



**Autorità di Sistema Portuale
del Mare di Sicilia Orientale**

RENDICONTO GENERALE ESERCIZIO FINANZIARIO 2019

In formato PDF



**Autorità di Sistema Portuale
del Mare di Sicilia Orientale**

RENDICONTO GENERALE ESERCIZIO FINANZIARIO 2019

(Redatto in data 15.05.2020)

(Approvato dal Comitato di Gestione in data 11.06.2020)

DOCUMENTI:

1. Rendiconto Finanziario Decisionale (Mod. REFINDE)
2. Rendiconto Finanziario Gestionale (Mod. REFINGES)
3. Quadro Generale Riassuntivo
4. Stato Patrimoniale (Mod. C/P)
5. Conto Economico (Mod. C/E – RICLASSECO)
6. Nota Integrativa
7. Elenco Residui Attivi e Passivi e Delibera di approvazione

ALLEGATI:

1. Situazione Amministrativa
2. Relazione sulla Gestione
3. Prospetto Raccordo Missioni delle P.A. (D.P.C.M 12.12.2012)
4. Prospetto Raccordo Nuovo Piano dei Conti Integrato (D.P.R 132/2013)
5. Relazione del Collegio dei Revisori dei Conti
6. Versamenti al Bilancio dello Stato
7. Delibera di approvazione del Comitato di Gestione

RENDICONTO FINANZIARIO DECISIONALE

ENTRATE		2019			2018		
Codice	Descrizione	Residui	Competenza (Accertamenti)	Cassa (Riscossioni)	Residui	Competenza (Accertamenti)	Cassa (Riscossioni)
E1	TITOLO I - ENTRATE CORRENTI						
E1.1	UPB 1.1 - ENTRATE DERIVANTI DA TRASFERIMENTI CORRENTI						
E1.1.1	Categoria 1.1.1 - TRASFERIMENTI DA PARTE DELLO STATO						
E1.1.2	Categoria 1.1.2 - TRASFERIMENTI DA PARTE DELLA REGIONE						
E1.1.3	Categoria 1.1.3 - TRASFERIMENTI DA PARTE DEI COMUNI E DELLE PROVINCE						
E1.1.4	Categoria 1.1.4 - TRASFERIMENTI DA PARTE DI ALTRI ENTI DEL SETTORE PUBBLICO						
	TOTALE UPB 1.1 - ENTRATE DERIVANTI DA TRASFERIMENTI CORRENTI						
E1.2	UPB 1.2 - ENTRATE DIVERSE						
E1.2.1	Categoria 1.2.1 - ENTRATE TRIBUTARIE	1.302.370	18.159.864	18.472.150	2.168.476	21.036.946	21.862.097
E1.2.2	Categoria 1.2.2 - ENTRATE DERIVANTI DALLA VENDITA DI BENI E DALLA PRESTAZIONE DI SERVIZI	116.305	104.225	150.736	514.383	79.402	217.486
E1.2.3	Categoria 1.2.3 - REDDITI E PROVENTI PATRIMONIALI	3.007.103	5.571.424	6.125.868	3.479.066	5.270.563	5.527.554
E1.2.4	Categoria 1.2.4 - POSTE CORRETTIVE E COMPENSATIVE DI SPESE CORRENTI	58.732	129.949	99.512	57.106	15.479	13.853
E1.2.5	Categoria 1.2.5 - ENTRATE NON CLASSIFICABILI IN ALTRE VOCI	2.237.544	1.730.024	2.052.293	4.311.318	1.895.127	2.552.897
	TOTALE UPB 1.2 - ENTRATE DIVERSE	6.722.054	25.695.485	26.900.560	10.530.350	28.297.517	30.173.887
	TOTALE TITOLO I - ENTRATE CORRENTI	6.722.054	25.695.485	26.900.560	10.530.350	28.297.517	30.173.887
E2	TITOLO II - ENTRATE IN CONTO CAPITALE						
E2.1	UPB 2.1 - ENTRATE PER ALIENAZIONE DI BENI PATRIMONIALI E RISCOSSIONE DI CREDITI						
E2.1.1	Alienazione Immobili						
E2.1.2	Categoria 2.1.2 - ALIENAZIONE DI IMMOBILIZZAZIONI TECNICHE DIVERSE E DI BENI IMMATERIALI						
E2.1.3	Categoria 2.1.3 - REALIZZO DI VALORI IMMOBILIARI						
E2.1.4	Categoria 2.1.4 - RISCOSSIONE DI CREDITI						
	TOTALE UPB 2.1 - ENTRATE PER ALIENAZIONE DI BENI PATRIMONIALI E RISCOSSIONE DI CREDITI						
E2.2	UPB 2.2 - ENTRATE DERIVANTI DA TRASFERIMENTI IN CONTO CAPITALE						
E2.2.1	Categoria 2.2.1 - TRASFERIMENTI DELLO STATO	44.005.572	11.040.528	12.850.512	44.005.572		
E2.2.2	Categoria 2.2.2 - TRASFERIMENTI DELLA REGIONE	1.786.890			1.786.890		
E2.2.3	Categoria 2.2.3 - TRASFERIMENTI DA COMUNI E PROVINCE						
E2.2.4	Categoria 2.2.4 - TRASFERIMENTI DA ALTRI ENTI						
	TOTALE UPB 2.2 - ENTRATE DERIVANTI DA TRASFERIMENTI IN CONTO CAPITALE	45.792.462	11.040.528	12.850.512	45.792.462		
E2.3	UPB 2.3 - ACCENSIONE DI PRESTITI						
E2.3.1	Categoria 2.3.1 - ASSUNZIONE DI MUTUI		3.283.528	3.283.528		3.283.528	3.283.528
E2.3.2	Categoria 2.3.2 - ASSUNZIONE DI ALTRI DEBITI FINANZIARI						
E2.3.3	Categoria 2.3.3 - EMISSIONE DI OBBLIGAZIONI						
	TOTALE UPB 2.3 - ACCENSIONE DI PRESTITI		3.283.528	3.283.528		3.283.528	3.283.528
	TOTALE TITOLO II - ENTRATE IN CONTO CAPITALE	45.792.462	14.324.057	16.134.040	45.792.462	3.283.528	3.283.528
E3	TITOLO III - PARTITE DI GIRO						
E3.1	UPB 3.1 - ENTRATE AVENTI NATURA DI PARTITA DI GIRO						
E3.1.1	Categoria 3.1.1 - ENTRATE AVENTI NATURA DI PARTITE DI GIRO	127.310	2.021.440	2.096.184	71.049	1.609.918	1.538.488
	TOTALE UPB 3.1 - ENTRATE AVENTI NATURA DI PARTITA DI GIRO	127.310	2.021.440	2.096.184	71.049	1.609.918	1.538.488
	TOTALE TITOLO III - PARTITE DI GIRO	127.310	2.021.440	2.096.184	71.049	1.609.918	1.538.488
	TOTALE GENERALE ENTRATE	52.641.826	42.040.982	45.130.784	56.393.861	33.190.963	34.995.904
RIEPILOGO ENTRATE							
E1	TITOLO I - ENTRATE CORRENTI	6.722.054	25.695.485	26.900.560	10.530.350	28.297.517	30.173.887
E2	TITOLO II - ENTRATE IN CONTO CAPITALE	45.792.462	14.324.057	16.134.040	45.792.462	3.283.528	3.283.528
E3	TITOLO III - PARTITE DI GIRO	127.310	2.021.440	2.096.184	71.049	1.609.918	1.538.488
	TOTALE GENERALE ENTRATE	52.641.826	42.040.982	45.130.784	56.393.861	33.190.963	34.995.904

RENDICONTO FINANZIARIO DECISIONALE

USCITE		2019			2018		
Codice	Descrizione	Residui	Competenza (Impegni)	Cassa (Pagamenti)	Residui	Competenza (Impegni)	Cassa (Pagamenti)
U1	UPB 1 - TITOLO I - USCITE CORRENTI						
U1.1	1.1 - FUNZIONAMENTO						
U1.1.1	Categoria 1.1.1 - USCITE PER GLI ORGANI DELL'ENTE	89.648	352.331	355.491	81.110	359.621	350.219
U1.1.2	Categoria 1.1.2 - ONERI PER IL PERSONALE IN ATTIVITÀ DI SERVIZIO	1.070.017	5.004.407	3.958.478	268.967	3.401.099	2.561.770
U1.1.3	Categoria 1.1.3 - USCITE PER L'ACQUISTO DI BENI DI CONSUMO E DI SERVIZIO	424.585	774.844	643.074	249.396	632.015	434.882
TOTALE 1.1 - FUNZIONAMENTO		1.584.251	6.131.583	4.957.043	599.474	4.392.735	3.346.871
U1.2	1.2 - INTERVENTI DIVERSI						
U1.2.1	Categoria 1.2.1 - USCITE PER PRESTAZIONI ISTITUZIONALI	5.443.582	5.778.982	3.424.609	5.702.313	1.841.598	2.026.439
U1.2.2	Categoria 1.2.2 - TRASFERIMENTI PASSIVI	1.858.458	393.442	341.900		2.144.620	284.224
U1.2.3	Categoria 1.2.3 - ONERI FINANZIARI	5.500	5.500	5.500	213	5.500	213
U1.2.4	Categoria 1.2.4 - ONERI TRIBUTARI		1.562	1.562	59	3.034	3.093
U1.2.5	Categoria 1.2.5 - POSTE CORRETTIVE E COMPENSATIVE DI ENTRATE CORRENTI	250	1.642	1.892		18.002	17.752
U1.2.6	Categoria 1.2.6 - USCITE NON CLASSIFICABILI IN ALTRE VOCI	4.740	32.689	32.689	4.740	192.197	191.695
TOTALE 1.2 - INTERVENTI DIVERSI		7.312.530	6.213.818	3.808.153	5.707.324	4.204.952	2.523.415
U1.3	1.3 - ONERI COMUNI						
U1.3.1	Categoria 1.3.1 - USCITE PER ONERI COMUNI						
TOTALE 1.3 - ONERI COMUNI							
U1.4	1.4 - TRATTAMENTI DI QUIESCENZA, INTEGRATIVI E SOSTITUTIVI						
U1.4.1	Categoria 1.4.1 - ONERI PER IL PERSONALE IN QUIESCENZA						
U1.4.2	Categoria 1.4.2 - ACCANTONAMENTO AL TRATTAMENTO DI FINE RAPPORTO		23.888	9.736			
TOTALE 1.4 - TRATTAMENTI DI QUIESCENZA, INTEGRATIVI E SOSTITUTIVI			23.888	9.736			
U1.5	1.5 - ACCANTONAMENTI A FONDI RISCHI ED ONERI						
U1.5.1	Categoria 1.5.1 - ACCANTONAMENTI A FONDI RISCHI E ONERI						
TOTALE 1.5 - ACCANTONAMENTI A FONDI RISCHI ED ONERI							
TOTALE UPB 1 - TITOLO I - USCITE CORRENTI		8.896.781	12.369.288	8.774.931	6.306.798	8.597.686	5.870.286
U2	UPB 2 - TITOLO II - SPESE IN CONTO CAPITALE						
U2.1	2.1 - INVESTIMENTI						
U2.1.1	Categoria 2.1.1 - ACQUISIZIONE DI BENI DI USO DUREVOLE ED OPERE IMMOBILIARI E INVESTIMENTI	198.042.718	56.482.419	4.383.938	162.476.984	38.055.116	2.477.941
U2.1.2	Categoria 2.1.2 - ACQUISIZIONE DI IMMOBILIZZAZIONI TECNICHE	1.014.613	6.825.619	168.621	781.542	396.987	163.916
U2.1.3	Acquisto titoli						
U2.1.4	Categoria 2.1.4 - CONCESSIONI DI CREDITI ED ANTICIPAZIONI						
U2.1.5	Categoria 2.1.5 - INDENNITÀ DI ANZIANITÀ E SIMILARI DOVUTE AL PERSONALE CESSATO DAL SERVIZIO.	22.107	91.624	113.731		304.316	282.209
TOTALE 2.1 - INVESTIMENTI		199.079.438	63.399.662	4.666.290	163.258.526	38.756.419	2.924.066
U2.2	2.2 - ONERI COMUNI						
U2.2.1	Categoria 2.2.1 - RIMBORSI DI MUTUI						
U2.2.2	Categoria 2.2.2 - RIMBORSO DI ANTICIPAZIONI PASSIVE						
U2.2.3	Categoria 2.2.3 - RIMBORSI DI OBBLIGAZIONI						
U2.2.4	Categoria 2.2.4 - RESTITUZIONI ALLE GESTIONI AUTONOME DI ANTICIPAZIONI						
U2.2.5	Categoria 2.2.5 - ESTINZIONI DEBITI DIVERSI						
TOTALE 2.2 - ONERI COMUNI							
TOTALE UPB 2 - TITOLO II - SPESE IN CONTO CAPITALE		199.079.438	63.399.662	4.666.290	163.258.526	38.756.419	2.924.066
U3	UPB 3 - TITOLO III - PARTITE DI GIRO						
U3.1	3.1 - USCITE AVENTI NATURA DI PARTITA DI GIRO						
U3.1.1	Categoria 3.1.1 - USCITE AVENTI NATURA DI PARTITE DI GIRO	388.171	2.021.440	2.125.858	54.752	1.609.918	1.275.462
TOTALE 3.1 - USCITE AVENTI NATURA DI PARTITA DI GIRO		388.171	2.021.440	2.125.858	54.752	1.609.918	1.275.462
TOTALE UPB 3 - TITOLO III - PARTITE DI GIRO		388.171	2.021.440	2.125.858	54.752	1.609.918	1.275.462
TOTALE GENERALE USCITE		208.364.389	77.790.391	15.567.079	169.620.075	48.964.023	10.069.814
RIEPILOGIO USCITE							
Codice	Descrizione	Residui	Competenza (Impegni)	Cassa (Pagamenti)	Residui	Competenza (Impegni)	Cassa (Pagamenti)
U1	UPB 1 - TITOLO I - USCITE CORRENTI	8.896.781	12.369.288	8.774.931	6.306.798	8.597.686	5.870.286

U2	UPB 2 - TITOLO II - SPESE IN CONTO CAPITALE	199.079.438	63.399.662	4.666.290	163.258.526	38.756.419	2.924.066
U3	UPB 3 - TITOLO III - PARTITE DI GIRO	388.171	2.021.440	2.125.858	54.752	1.609.918	1.275.462
TOTALE GENERALE USCITE		208.364.389	77.790.391	15.567.079	169.620.075	48.964.023	10.069.814

Capitolo		Gestione di Competenza								
		Previsioni				Somme da Accertare			Differenze rispetto alle previsioni	
Codice	Descrizione	Stanziamiento Iniziale	Variazioni(+)	Variazioni(-)	Previsione Assestata	Riscossioni	Da Riscuotere	Accertato	Differenze Previsioni (+)	Differenze Previsioni (-)
E1	TITOLO I - ENTRATE CORRENTI									
E1.2.1	Categoria 1.2.1 - ENTRATE TRIBUTARIE									
E121/10	Gettito delle tasse sulle merci imb.e sbar.Cap III, Titololl L.82/63 ecc. (cod.901)	5.000	0	0	5.000	21.863	158	22.021	17.021	0
E121/15	Gettito delle Tasse Portuali, Art. 2 DPR 107 del 28/05/2009	17.500.000	0	0	17.500.000	12.258.369	732.000	12.990.369	0	-4.509.631
E121/30	Gettito delle tasse ancoraggio (Capo I, Tit.I, L.82/63 e s.m.)	5.200.000	0	0	5.200.000	4.581.993	229.121	4.811.115	0	-388.885
E121/40	Proventi di autorizzazione per operazioni portuali di cui all' art.16 L. 84/94	200.000	0	0	200.000	192.423	0	192.423	0	-7.577
E121/50	Proventi autorizzazioni per attività svolte nel porto di cui all ' art.68 del C.N.	75.000	0	0	75.000	91.111	0	91.111	16.111	0
E121/60	Canoni per Servizi di Interesse Generale	70.000	0	0	70.000	36.567	16.259	52.826	0	-17.174
	TOTALE CATEGORIA E1.2.1	23.050.000	0	0	23.050.000	17.182.326	977.538	18.159.864	33.131	-4.923.268
E1.2.2	Categoria 1.2.2 - ENTRATE DERIVANTI DALLA VENDITA DI BENI E DALLA PRESTAZIONE DI SERVIZI									
E122/20	Proventi servizio traffico passeggeri	200.000	0	0	200.000	92.522	11.703	104.225	0	-95.775
	TOTALE CATEGORIA E1.2.2	200.000	0	0	200.000	92.522	11.703	104.225	0	-95.775
E1.2.3	Categoria 1.2.3 - REDDITI E PROVENTI PATRIMONIALI									
E123/10	Canoni concessione aree demaniali e delle banchine nell'ambito portuale	6.200.000	0	0	6.200.000	4.930.081	639.833	5.569.915	0	-630.085
E123/30	Interessi attivi su titoli, depositi, conti correnti	5.500	0	0	5.500	0	1.509	1.509	0	-3.991
	TOTALE CATEGORIA E1.2.3	6.205.500	0	0	6.205.500	4.930.081	641.343	5.571.424	0	-634.076
E1.2.4	Categoria 1.2.4 - POSTE CORRETIVE E COMPENSATIVE DI SPESE CORRENTI									
E124/10	Recuperi e rimborsi diversi	25.000	0	0	25.000	99.512	30.438	129.949	104.949	0
	TOTALE CATEGORIA E1.2.4	25.000	0	0	25.000	99.512	30.438	129.949	104.949	0
E1.2.5	Categoria 1.2.5 - ENTRATE NON CLASSIFICABILI IN ALTRE VOCI									
E125/20	Entrate varie ed eventuali	2.680.000	0	0	2.680.000	1.160.686	569.338	1.730.024	0	-949.976
	TOTALE CATEGORIA E1.2.5	2.680.000	0	0	2.680.000	1.160.686	569.338	1.730.024	0	-949.976
	TOTALE TITOLO E1	32.160.500	0	0	32.160.500	23.465.126	2.230.359	25.695.485	138.081	-6.603.095
E2	TITOLO II - ENTRATE IN CONTO CAPITALE									
E2.2.1	Categoria 2.2.1 - TRASFERIMENTI DELLO STATO									
E221/10	Finanziamento dello stato per esecuzione di opere di grande infrastruttura	1.834.220	0	0	1.834.220	11.040.528	0	11.040.528	9.206.308	0
E221/20	Concorso da parte dello Stato per spese di manutenzione straordinaria delle parti comuni in ambito portuale (compresa la manutenzione dei fondali)	0	0	0	0	0	0	0	0	0
	TOTALE CATEGORIA E2.2.1	1.834.220	0	0	1.834.220	11.040.528	0	11.040.528	9.206.308	0
E2.2.2	Categoria 2.2.2 - TRASFERIMENTI DELLA REGIONE									
E222/10	Contributo della Regione Sicilia	0	0	0	0	0	0	0	0	0
	TOTALE CATEGORIA E2.2.2	0	0	0	0	0	0	0	0	0
E2.3.1	Categoria 2.3.1 - ASSUNZIONE DI MUTUI									
E231/10	Operazioni finanziarie a medio e lungo termine	40.000.000	0	0	40.000.000	3.283.528	0	3.283.528	0	-36.716.472
	TOTALE CATEGORIA E2.3.1	40.000.000	0	0	40.000.000	3.283.528	0	3.283.528	0	-36.716.472
	TOTALE TITOLO E2	41.834.220	0	0	41.834.220	14.324.057	0	14.324.057	9.206.308	-36.716.472
E3	TITOLO III - PARTITE DI GIRO									
E3.1.1	Categoria 3.1.1 - ENTRATE AVENTI NATURA DI PARTITE DI GIRO									
E311/10	Ritenute erariali	2.000.000	0	0	2.000.000	1.152.457	0	1.152.457	0	-847.543
E311/20	Ritenute previdenziali ed assistenziali	1.500.000	0	0	1.500.000	236.552	0	236.552	0	-1.263.448
E311/30	Ritenute diverse	100.000	0	0	100.000	52.967	0	52.967	0	-47.033
E311/50	Trattenute per conto terzi	0	0	0	0	0	0	0	0	0
E311/60	Rimborso di somme pagate per conto terzi	25.000	0	0	25.000	167	0	167	0	-24.833
E311/70	Partite in sospeso	450.000	0	0	450.000	39.242	30.991	70.233	0	-379.767
E311/80	Restituzione fondo economato a fine esercizio	10.000	0	0	10.000	3.000	0	3.000	0	-7.000
E311/90	IVA	1.100.000	0	0	1.100.000	490.357	15.707	506.065	0	-593.936

Capitolo		Gestione di Competenza								
		Previsioni				Somme da Accertare			Differenze rispetto alle previsioni	
Codice	Descrizione	Stanziamento Iniziale	Variazioni(+)	Variazioni(-)	Previsione Assestata	Riscossioni	Da Riscuotere	Accertato	Differenze Previsioni (+)	Differenze Previsioni (-)
TOTALE CATEGORIA E3.1.1		5.185.000	0	0	5.185.000	1.974.742	46.699	2.021.440	0	-3.163.560
TOTALE TITOLO E3		5.185.000	0	0	5.185.000	1.974.742	46.699	2.021.440	0	-3.163.560
TOTALE GENERALE		79.179.720	0	0	79.179.720	39.763.925	2.277.058	42.040.982	9.344.388	-46.483.126
RIEPILOGO ENTRATE										
E1	TITOLO I - ENTRATE CORRENTI	32.160.500	0	0	32.160.500	23.465.126	2.230.359	25.695.485	138.081	-6.603.095
E2	TITOLO II - ENTRATE IN CONTO CAPITALE	41.834.220	0	0	41.834.220	14.324.057	0	14.324.057	9.206.308	-36.716.472
E3	TITOLO III - PARTITE DI GIRO	5.185.000	0	0	5.185.000	1.974.742	46.699	2.021.440	0	-3.163.560
TOTALE GENERALE		79.179.720	0	0	79.179.720	39.763.925	2.277.058	42.040.982	9.344.388	-46.483.126

Capitolo		Gestione dei residui attivi				Variazioni		Gestione di Cassa		Differenze rispetto alle previsioni		Totale Residui
Codice	Descrizione	Inizio Esercizio	Riscossioni	Da Riscuotere	Totale	Variazioni Residui(+)	Variazioni Residui(-)	Previsione Assestata	Riscossioni	Differenza previsioni(+)	Differenza previsioni(-)	
E1	TITOLO I - ENTRATE CORRENTI											
E1.2.1	Categoria 1.2.1 - ENTRATE TRIBUTARIE											
E121/10	Gettito delle tasse sulle merci imb.e sbar.Cap III, TitoloII L.82/63 ecc. (cod.901)	34.122	1.659	3.481	5.141	0	28.981	36.019	23.522	0	12.497	3.639
E121/15	Gettito delle Tasse Portuali, Art. 2 DPR 107 del 28/05/2009	986.629	971.125	3.529	974.654	0	11.975	19.700.000	13.229.494	0	6.470.506	735.529
E121/30	Gettito delle tasse ancoraggio (Capo I, Tit.I, L.82/63 e s.m.)	308.667	308.667	0	308.667	0	0	6.000.000	4.890.661	0	1.109.339	229.121
E121/40	Proventi di autorizzazione per operazioni portuali di cui all' art.16 L. 84/94	13.908	8.373	5.535	13.908	0	0	220.000	200.796	0	19.204	5.535
E121/50	Proventi autorizzazioni per attività svolte nel porto di cui all ' art.68 del C.N.	0	0	0	0	0	0	76.200	91.111	14.911	0	0
E121/60	Canoni per Servizi di Interesse Generale	0	0	0	0	0	0	70.000	36.567	0	33.433	16.259
	TOTALE CATEGORIA E1.2.1	1.343.326	1.289.825	12.545	1.302.370	0	40.956	26.102.219	18.472.150	14.911	7.644.979	990.083
E1.2.2	Categoria 1.2.2 - ENTRATE DERIVANTI DALLA VENDITA DI BENI E DALLA PRESTAZIONE DI SERVIZI											
E122/20	Proventi servizio traffico passeggeri	376.299	58.215	58.091	116.305	0	259.994	524.170	150.736	0	373.434	69.794
	TOTALE CATEGORIA E1.2.2	376.299	58.215	58.091	116.305	0	259.994	524.170	150.736	0	373.434	69.794
E1.2.3	Categoria 1.2.3 - REDDITI E PROVENTI PATRIMONIALI											
E123/10	Canoni concessione aree demaniali e delle banchine nell'ambito portuale	3.220.961	1.194.673	1.811.316	3.005.989	0	214.972	10.173.701	6.124.754	0	4.048.947	2.451.149
E123/30	Interessi attivi su titoli, depositi, conti correnti	1.114	1.114	0	1.114	0	0	8.500	1.114	0	7.386	1.509
	TOTALE CATEGORIA E1.2.3	3.222.075	1.195.787	1.811.316	3.007.103	0	214.972	10.182.201	6.125.868	0	4.056.332	2.452.659
E1.2.4	Categoria 1.2.4 - POSTE CORRETTIVE E COMPENSATIVE DI SPESE CORRENTI											
E124/10	Recuperi e rimborsi diversi	58.732	0	58.732	58.732	0	0	81.706	99.512	17.805	0	89.170
	TOTALE CATEGORIA E1.2.4	58.732	0	58.732	58.732	0	0	81.706	99.512	17.805	0	89.170
E1.2.5	Categoria 1.2.5 - ENTRATE NON CLASSIFICABILI IN ALTRE VOCI											
E125/20	Entrate varie ed eventuali	3.653.548	891.607	1.345.937	2.237.544	0	1.416.004	5.685.880	2.052.293	0	3.633.587	1.915.275
	TOTALE CATEGORIA E1.2.5	3.653.548	891.607	1.345.937	2.237.544	0	1.416.004	5.685.880	2.052.293	0	3.633.587	1.915.275
	TOTALE TITOLO E1	8.653.980	3.435.433	3.286.621	6.722.054	0	1.931.926	42.576.176	26.900.560	32.716	15.708.333	5.516.980
E2	TITOLO II - ENTRATE IN CONTO CAPITALE											
E2.2.1	Categoria 2.2.1 - TRASFERIMENTI DELLO STATO											
E221/10	Finanziamento dello stato per esecuzione di opere di grande infrastruttura	42.714.429	1.809.984	40.904.446	42.714.429	0	0	11.334.220	12.850.512	1.516.291	0	40.904.446
E221/20	Concorso da parte dello Stato per spese di manutenzione straordinaria delle parti comuni in ambito portuale (compresa la manutenzione dei fondali)	1.291.142	0	1.291.142	1.291.142	0	0	1.291.142	0	0	1.291.142	1.291.142
	TOTALE CATEGORIA E2.2.1	44.005.572	1.809.984	42.195.588	44.005.572	0	0	12.625.363	12.850.512	1.516.291	1.291.142	42.195.588
E2.2.2	Categoria 2.2.2 - TRASFERIMENTI DELLA REGIONE											
E222/10	Contributo della Regione Sicilia	1.786.890	0	1.786.890	1.786.890	0	0	1.786.890	0	0	1.786.890	1.786.890
	TOTALE CATEGORIA E2.2.2	1.786.890	0	1.786.890	1.786.890	0	0	1.786.890	0	0	1.786.890	1.786.890
E2.3.1	Categoria 2.3.1 - ASSUNZIONE DI MUTUI											
E231/10	Operazioni finanziarie a medio e lungo termine	0	0	0	0	0	0	40.000.000	3.283.528	0	36.716.472	0
	TOTALE CATEGORIA E2.3.1	0	0	0	0	0	0	40.000.000	3.283.528	0	36.716.472	0
	TOTALE TITOLO E2	45.792.462	1.809.984	43.982.478	45.792.462	0	0	54.412.253	16.134.040	1.516.291	39.794.504	43.982.478
E3	TITOLO III - PARTITE DI GIRO											
E3.1.1	Categoria 3.1.1 - ENTRATE AVENTI NATURA DI PARTITE DI GIRO											
E311/10	Ritenute erariali	3.524	2.929	0	2.929	0	595	2.150.000	1.155.386	0	994.614	0
E311/20	Ritenute previdenziali ed assistenziali	769	800	0	800	30	0	1.600.000	237.352	0	1.362.648	0
E311/30	Ritenute diverse	0	0	0	0	0	0	110.000	52.967	0	57.033	0
E311/50	Trattenute per conto terzi	5.471	0	0	0	0	5.471	8.165	0	0	8.165	0
E311/60	Rimborso di somme pagate per conto terzi	0	0	0	0	0	0	25.000	167	0	24.833	0
E311/70	Partite in sospeso	23.794	15.231	184	15.415	0	8.379	473.794	54.473	0	419.321	31.175
E311/80	Restituzione fondo economato a fine esercizio	0	0	0	0	0	0	10.000	3.000	0	7.000	0

Autorità di Sistema Portuale del Mare di Sicilia Orientale

RENDICONTO FINANZIARIO GESTIONALE

ENTRATE PARTE II

Dal 01/01/2019

Al 31/12/2019

Anno di gestione: 2019

Capitolo		Gestione dei residui attivi						Gestione di Cassa				
						Variazioni				Differenze rispetto alle previsioni		
Codice	Descrizione	Inizio Esercizio	Riscossioni	Da Riscuotere	Totale	Variazioni Residui(+)	Variazioni Residui(-)	Previsione Assestata	Riscossioni	Differenza previsioni(+)	Differenza previsioni(-)	Totale Residui
E311/90	IVA	108.921	102.483	5.684	108.167	0	754	1.200.000	592.840	0	607.160	21.391
TOTALE CATEGORIA E3.1.1		142.478	121.443	5.868	127.310	30	15.199	5.576.959	2.096.184	0	3.480.774	52.566
TOTALE TITOLO E3		142.478	121.443	5.868	127.310	30	15.199	5.576.959	2.096.184	0	3.480.774	52.566
TOTALE GENERALE		54.588.920	5.366.860	47.274.966	52.641.826	30	1.947.124	102.565.388	45.130.784	1.549.007	58.983.611	49.552.024
RIEPILOGO ENTRATE												
E1	TITOLO I - ENTRATE CORRENTI	8.653.980	3.435.433	3.286.621	6.722.054	0	1.931.926	42.576.176	26.900.560	32.716	15.708.333	5.516.980
E2	TITOLO II - ENTRATE IN CONTO CAPITALE	45.792.462	1.809.984	43.982.478	45.792.462	0	0	54.412.253	16.134.040	1.516.291	39.794.504	43.982.478
E3	TITOLO III - PARTITE DI GIRO	142.478	121.443	5.868	127.310	30	15.199	5.576.959	2.096.184	0	3.480.774	52.566
TOTALE GENERALE		54.588.920	5.366.860	47.274.966	52.641.826	30	1.947.124	102.565.388	45.130.784	1.549.007	58.983.611	49.552.024

Capitolo		Gestione di Competenza								
		Previsioni				Somme da Impegnare			Differenze rispetto alle previsioni	
Codice	Descrizione	Stanziamento Iniziale	Variazioni(+)	Variazioni(-)	Previsione Assestata	Pagamenti	Da Pagare	Impegnato	Differenze Previsioni (+)	Differenze Previsioni (-)
U1	UPB 1 - TITOLO I - USCITE CORRENTI									
U1.1.1	Categoria 1.1.1 - USCITE PER GLI ORGANI DELL'ENTE									
U111/10	Indennità di carica e rimborsi spese al Presidente dell'Autorità Portuale	340.000	0	0	340.000	199.469	63.879	263.348	0	-76.652
U111/20	Indennità di carica e rimborsi spese ai membri del Comitato Portuale/Gestione e Commissione consultiva	13.000	0	0	13.000	0	1.350	1.350	0	-11.650
U111/30	Indennità di carica e rimborso spese agli organi di controllo	100.610	0	0	100.610	67.814	19.819	87.634	0	-12.976
	TOTALE CATEGORIA U1.1.1	453.610	0	0	453.610	267.283	85.048	352.331	0	-101.279
U1.1.2	Categoria 1.1.2 - ONERI PER IL PERSONALE IN ATTIVITÀ DI SERVIZIO									
U112/10	Emolumenti e rimborso missioni Segretario Generale	198.000	0	0	198.000	125.831	712	126.543	0	-71.457
U112/20	Emolumenti fissi al personale dipendente	3.572.000	0	0	3.572.000	1.701.851	82.603	1.784.454	0	-1.787.546
U112/30	Emolumenti variabili al personale dipendente	402.000	0	0	402.000	16.887	274.000	290.887	0	-111.113
U112/40	Indennità e rimborso per missioni	11.573	40.000	0	51.573	18.558	1.755	20.313	0	-31.260
U112/50	Altri oneri per il personale	105.000	0	0	105.000	12.431	2.651	15.083	0	-89.917
U112/60	Spese per l'organizzazione di corsi per il personale e partecipaz. a spese per corsi indetti da Enti	5.300	0	0	5.300	1.474	2.001	3.475	0	-1.825
U112/70	Oneri previdenziali, assistenziali e fiscali a carico dell'Ente	2.331.926	0	0	2.331.926	701.009	46.943	747.953	0	-1.583.973
U112/80	Oneri della contrattazione decentrata o aziendale	2.015.700	0	0	2.015.700	422.415	1.593.285	2.015.700	0	0
U112/90	Oneri derivanti da rinnovi contrattuali	173.400	0	0	173.400	0	0	0	0	-173.400
	TOTALE CATEGORIA U1.1.2	8.814.899	40.000	0	8.854.899	3.000.457	2.003.951	5.004.407	0	-3.850.492
U1.1.3	Categoria 1.1.3 - USCITE PER L'ACQUISTO DI BENI DI CONSUMO E DI SERVIZIO									
U113/10	Spese connesse con l' utilizzo dei mezzi di trasporto (autovetture, ciclomotori ecc.)	12.800	5.000	0	17.800	12.923	731	13.653	0	-4.147
U113/25	Lavori di manutenzione, riparazione, adattamenti dei locali a disposizione dell'Autorità Portuale	60.000	0	0	60.000	8.706	46.630	55.336	0	-4.664
U113/30	Lavori di manutenzione, riparazione, adattamenti di locali a disposizione dell'Autorità Portuale . spese per pulizia e vigilanza ufficio, spese di riscaldamento	570.000	0	5.000	565.000	75.814	192.466	268.280	0	-296.720
U113/40	Locazioni passive	15.000	0	0	15.000	0	0	0	0	-15.000
U113/50	Spese per consulenze, studi ed altre analoghe prestazioni professionali	8.709	0	0	8.709	0	0	0	0	-8.709
U113/60	Utenze varie	230.000	0	0	230.000	107.665	3.764	111.428	0	-118.572
U113/70	Materiale economato	85.000	0	0	85.000	3.435	234	3.670	0	-81.330
U113/80	Periodici, riviste e pubblicazioni	51.000	0	0	51.000	5.062	7.027	12.089	0	-38.911
U113/90	Spese postali	27.000	0	0	27.000	951	0	951	0	-26.049
U113/100	Spese diverse connesse al funzionamento degli uffici	410.000	0	0	410.000	89.045	83.711	172.756	0	-237.244
U113/130	Spese per effetti di corredo per il personale dipendente	0	0	0	0	0	0	0	0	0
U113/140	Premi di assicurazione	145.000	0	0	145.000	47.392	0	47.392	0	-97.608
U113/150	Spese di pubblicità (Legge 67/87)	0	0	0	0	0	0	0	0	0
U113/160	Spese di rappresentanza	1.839	0	0	1.839	597	630	1.227	0	-612
U113/170	Spese legali, giudiziarie e varie	250.000	0	40.000	210.000	52.074	35.987	88.061	0	-121.939
U113/180	Acquisto materiale di consumo	9.000	0	0	9.000	0	0	0	0	-9.000
	TOTALE CATEGORIA U1.1.3	1.875.348	5.000	45.000	1.835.348	403.664	371.180	774.844	0	-1.060.504
U1.2.1	Categoria 1.2.1 - USCITE PER PRESTAZIONI ISTITUZIONALI									
U121/10	Prestazioni Istituzionali di terzi	5.030.000	100.000	80.000	5.050.000	717.086	4.139.855	4.856.941	0	-193.059
U121/20	Manutenzione aree, opere, edifici demaniali	150.000	510.000	0	660.000	10.000	597.747	607.747	0	-52.253
U121/40	Spese promozionali e di propaganda	358.000	0	0	358.000	297.263	17.031	314.294	0	-43.706
U121/50	Spese per la security portuale	220.000	0	210.000	10.000	0	0	0	0	-10.000
	TOTALE CATEGORIA U1.2.1	5.758.000	610.000	290.000	6.078.000	1.024.349	4.754.633	5.778.982	0	-299.018
U1.2.2	Categoria 1.2.2 - TRASFERIMENTI PASSIVI									

Capitolo		Gestione di Competenza							
Codice	Descrizione	Previsioni			Somme da Impegnare			Differenze rispetto alle previsioni	
		Stanziamiento Iniziale	Variazioni(+)	Variazioni(-)	Previsione Assestata	Pagamenti	Da Pagare	Impegnato	Differenze Previsioni (+)
U122/10	Contributi aventi attinenza allo sviluppo dell'attività portuale	10.000	0	0	10.000	1.800	0	1.800	0
U122/20	Contributi allo sviluppo delle realizzazioni di autostrade del mare, di trasporto marittimo a corto raggio e di crociere	200.000	0	60.000	140.000	60.000	60.000	120.000	0
U122/30	Trasferimenti allo Stato in ottemperanza a norme relative al contenimento della spesa pubblica	271.642	0	0	271.642	271.642	0	271.642	0
TOTALE CATEGORIA U1.2.2		481.642	0	60.000	421.642	333.442	60.000	393.442	0
U1.2.3	Categoria 1.2.3 - ONERI FINANZIARI								
U123/10	Interessi passivi spese e commissioni bancarie	10.000	0	0	10.000	0	5.500	5.500	0
TOTALE CATEGORIA U1.2.3		10.000	0	0	10.000	0	5.500	5.500	0
U1.2.4	Categoria 1.2.4 - ONERI TRIBUTARI								
U124/10	Imposte, tasse e tributi vari	15.000	0	0	15.000	1.562	0	1.562	0
TOTALE CATEGORIA U1.2.4		15.000	0	0	15.000	1.562	0	1.562	0
U1.2.5	Categoria 1.2.5 - POSTE CORRETTRIVE E COMPENSATIVE DI ENTRATE CORRENTI								
U125/10	Restituzioni e rimborsi diversi	25.000	0	20.000	5.000	1.642	0	1.642	0
TOTALE CATEGORIA U1.2.5		25.000	0	20.000	5.000	1.642	0	1.642	0
U1.2.6	Categoria 1.2.6 - USCITE NON CLASSIFICABILI IN ALTRE VOCI								
U126/10	Spese per liti, arbitrati, risarcimenti ed accessori	200.000	0	145.000	55.000	31.171	0	31.171	0
U126/20	Fondo di riserva	50.000	0	0	50.000	0	0	0	0
U126/30	Oneri vari straordinari	20.000	0	15.000	5.000	0	0	0	0
U126/40	Spese per realizzo delle entrate	100.000	0	80.000	20.000	1.519	0	1.519	0
TOTALE CATEGORIA U1.2.6		370.000	0	240.000	130.000	32.689	0	32.689	0
U1.4.2	Categoria 1.4.2 - ACCANTONAMENTO AL TRATTAMENTO DI FINE RAPPORTO								
U142/10	Accantonamento al trattamento di fine rapporto	200.000	0	0	200.000	9.736	14.153	23.888	0
TOTALE CATEGORIA U1.4.2		200.000	0	0	200.000	9.736	14.153	23.888	0
U1.5.1	Categoria 1.5.1 - ACCANTONAMENTI A FONDI RISCHI E ONERI								
U151/10	Accantonamenti a fondi rischi ed oneri	100.000	0	0	100.000	0	0	0	0
TOTALE CATEGORIA U1.5.1		100.000	0	0	100.000	0	0	0	0
TOTALE TITOLO U1		18.103.499	655.000	655.000	18.103.499	5.074.824	7.294.465	12.369.288	0
U2	UPB 2 - TITOLO II - SPESE IN CONTO CAPITALE								
U2.1.1	Categoria 2.1.1 - ACQUISIZIONE DI BENI DI USO DUREVOLE ED OPERE IMMOBILIARI E INVESTIMENTI								
U211/10	Acquisto, costruzione, trasformazione di opere portuali ed immobiliari - approfondimento fondi	59.669.795	14.830.205	0	74.500.000	215.754	56.216.617	56.432.371	0
U211/20	Lavori di straordinaria manutenzione	0	0	0	0	0	0	0	0
U211/25	Prestazioni di terzi per manutenzioni straordinarie degli immobili dell'Autorità Portuale	66.000	0	0	66.000	8.933	41.115	50.048	0
TOTALE CATEGORIA U2.1.1		59.735.795	14.830.205	0	74.566.000	224.687	56.257.732	56.482.419	0
U2.1.2	Categoria 2.1.2 - ACQUISIZIONE DI IMMOBILIZZAZIONI TECNICHE								
U212/10	Acquisto di attrezzature e macchinari	600.000	0	165.000	435.000	0	0	0	0
U212/20	Acquisto autoveicoli e motoveicoli e parti di ricambio degli stessi	50.000	0	0	50.000	0	27.941	27.941	0
U212/40	Acquisto di beni immateriali (progetti, brevetti)	2.500.000	0	0	2.500.000	0	2.472.310	2.472.310	0
U212/45	Impianti Portuali	4.100.000	165.000	0	4.265.000	0	4.255.480	4.255.480	0
U212/50	Acquisto mobili e macchine d'ufficio	600.000	0	0	600.000	32.584	37.304	69.888	0
TOTALE CATEGORIA U2.1.2		7.850.000	165.000	165.000	7.850.000	32.584	6.793.035	6.825.619	0
U2.1.5	Categoria 2.1.5 - INDENNITÀ DI ANZIANITÀ E SIMILARI DOVUTE AL PERSONALE CESSATO DAL SERVIZIO.								
U215/30	Indennità di anzianità	300.000	0	0	300.000	91.624	0	91.624	0
TOTALE CATEGORIA U2.1.5		300.000	0	0	300.000	91.624	0	91.624	0
U2.2.1	Categoria 2.2.1 - RIMBORSI DI MUTUI								
U221/20	Rimborso di finanziamenti a medio e lungo termine	5.000.000	0	0	5.000.000	0	0	0	0
TOTALE CATEGORIA U2.2.1		5.000.000	0	0	5.000.000	0	0	0	0
TOTALE TITOLO U2		72.885.795	14.995.205	165.000	87.716.000	348.895	63.050.767	63.399.662	0
U3	UPB 3 - TITOLO III - PARTITE DI GIRO								
U3.1.1	Categoria 3.1.1 - USCITE AVENTI NATURA DI PARTITE DI GIRO								

Capitolo		Gestione di Competenza								
		Previsioni				Somme da Impegnare			Differenze rispetto alle previsioni	
Codice	Descrizione	Stanziamento Iniziale	Variazioni(+)	Variazioni(-)	Previsione Assestata	Pagamenti	Da Pagare	Impegnato	Differenze Previsioni (+)	Differenze Previsioni (-)
U311/10	Ritenute erariali	2.000.000	0	0	2.000.000	1.026.632	125.825	1.152.457	0	-847.543
U311/20	Ritenute previdenziali ed assistenziali	1.500.000	0	0	1.500.000	226.344	10.208	236.552	0	-1.263.448
U311/30	Ritenute diverse	100.000	0	0	100.000	47.858	5.108	52.967	0	-47.033
U311/50	Versamento trattenute a favore di terzi	0	0	0	0	0	0	0	0	0
U311/60	Somme pagate per conto terzi	25.000	0	0	25.000	167	0	167	0	-24.833
U311/70	Partite in sospeso	450.000	0	0	450.000	68.459	1.774	70.233	0	-379.767
U311/80	Anticipazione fondo economato	10.000	0	0	10.000	3.000	0	3.000	0	-7.000
U311/90	IVA	1.100.000	0	0	1.100.000	400.479	105.586	506.065	0	-593.936
TOTALE CATEGORIA U3.1.1		5.185.000	0	0	5.185.000	1.772.940	248.501	2.021.440	0	-3.163.560
TOTALE TITOLO U3		5.185.000	0	0	5.185.000	1.772.940	248.501	2.021.440	0	-3.163.560
TOTALE GENERALE		96.174.294	15.650.205	820.000	111.004.499	7.196.658	70.593.733	77.790.391	0	-33.214.108
RIEPILOGO USCITE										
U1	UPB 1 - TITOLO I - USCITE CORRENTI	18.103.499	655.000	655.000	18.103.499	5.074.824	7.294.465	12.369.288	0	-5.734.211
U2	UPB 2 - TITOLO II - SPESE IN CONTO CAPITALE	72.885.795	14.995.205	165.000	87.716.000	348.895	63.050.767	63.399.662	0	-24.316.338
U3	UPB 3 - TITOLO III - PARTITE DI GIRO	5.185.000	0	0	5.185.000	1.772.940	248.501	2.021.440	0	-3.163.560
TOTALE GENERALE		96.174.294	15.650.205	820.000	111.004.499	7.196.658	70.593.733	77.790.391	0	-33.214.108

Capitolo		Gestione dei residui passivi				Variazioni		Gestione di Cassa		Differenze rispetto alle previsioni		Totale Residui
Codice	Descrizione	Inizio Esercizio	Pagamenti	Da Pagare	Totale	Variazioni Residui(+)	Variazioni Residui(-)	Previsione Assestata	Pagamenti	Differenza previsioni(+)	Differenza previsioni(-)	
U1	UPB 1 - TIPOLO I - USCITE CORRENTI											
U1.1.1	Categoria 1.1.1 - USCITE PER GLI ORGANI DELL'ENTE											
U111/10	Indennità di carica e rimborsi spese al Presidente dell'Autorità Portuale	61.415	61.415	0	61.415	0	0	410.000	260.884	0	149.116	63.879
U111/20	Indennità di carica e rimborsi spese ai membri del Comitato Portuale/Gestione e Commissione consultiva	3.744	1.440	1.440	2.880	0	864	18.000	1.440	0	16.560	2.790
U111/30	Indennità di carica e rimborso spese agli organi di controllo	25.353	25.353	0	25.353	0	0	113.610	93.167	0	20.443	19.819
TOTALE CATEGORIA U1.1.1		90.512	88.208	1.440	89.648	0	864	541.610	355.491	0	186.119	86.488
U1.1.2	Categoria 1.1.2 - ONERI PER IL PERSONALE IN ATTIVITÀ DI SERVIZIO											
U112/10	Emolumenti e rimborso missioni Segretario Generale	354	354	0	354	0	0	215.000	126.185	0	88.815	712
U112/20	Emolumenti fissi al personale dipendente	39.238	39.238	0	39.238	0	0	3.637.000	1.741.089	0	1.895.911	82.603
U112/30	Emolumenti variabili al personale dipendente	260.241	260.241	0	260.241	0	0	570.062	277.128	0	292.935	274.000
U112/40	Indennità e rimborso per missioni	170	170	0	170	0	0	54.573	18.728	0	35.845	1.755
U112/50	Altri oneri per il personale	96.416	87.422	8.915	96.337	0	79	127.000	99.853	0	27.147	11.567
U112/60	Spese per l'organizzazione di corsi per il personale e partecipaz. a spese per corsi indetti da Enti	2.777	2.458	0	2.458	0	319	12.300	3.932	0	8.368	2.001
U112/70	Oneri previdenziali, assistenziali e fiscali a carico dell'Ente	140.844	78.445	30.000	108.445	0	32.399	2.643.126	779.455	0	1.863.671	76.943
U112/80	Oneri della contrattazione decentrata o aziendale	490.156	411.593	73.081	484.674	0	5.482	2.315.700	834.007	0	1.481.693	1.666.366
U112/90	Oneri derivanti da rinnovi contrattuali	78.100	78.100	0	78.100	0	0	183.400	78.100	0	105.300	0
TOTALE CATEGORIA U1.1.2		1.108.296	958.021	111.996	1.070.017	0	38.279	9.758.161	3.958.478	0	5.799.684	2.115.947
U1.1.3	Categoria 1.1.3 - USCITE PER L'ACQUISTO DI BENI DI CONSUMO E DI SERVIZIO											
U113/10	Spese connesse con l' utilizzo dei mezzi di trasporto (autovetture, ciclomotori ecc.)	220	220	0	220	0	0	19.020	13.143	0	5.877	731
U113/25	Lavori di manutenzione, riparazione, adattamenti dei locali a disposizione dell'Autorità Portuale	47.820	39.741	0	39.741	0	8.079	108.289	48.447	0	59.842	46.630
U113/30	Lavori di manutenzione, riparazione, adattamenti di locali a disposizione dell'Autorità Portuale . spese per pulizia e vigilanza ufficio, spese di riscaldamento	12.694	12.583	0	12.583	0	111	765.953	88.397	0	677.555	192.466
U113/40	Locazioni passive	2.864	1.273	1.591	2.864	0	0	21.000	1.273	0	19.727	1.591
U113/50	Spese per consulenze, studi ed altre analoghe prestazioni professionali	0	0	0	0	0	0	38.535	0	0	38.535	0
U113/60	Utenze varie	134.220	89.327	38.500	127.827	0	6.393	291.989	196.992	61.681	156.678	42.264
U113/70	Materiale economato	5.019	5.019	0	5.019	0	0	111.752	8.455	0	103.297	234
U113/80	Periodici, riviste e pubblicazioni	10.605	7.027	1.821	8.848	0	1.757	67.291	12.089	0	55.202	8.848
U113/90	Spese postali	509	0	509	509	0	0	36.676	951	0	35.725	509
U113/100	Spese diverse connesse al funzionamento degli uffici	129.188	6.092	123.096	129.188	0	0	560.672	95.137	0	465.536	206.807
U113/130	Spese per effetti di corredo per il personale dipendente	0	0	0	0	0	0	0	0	0	0	0
U113/140	Premi di assicurazione	0	0	0	0	0	0	145.272	47.392	0	97.880	0
U113/150	Spese di pubblicità (Legge 67/87)	0	0	0	0	0	0	0	0	0	0	0
U113/160	Spese di rappresentanza	250	0	250	250	0	0	2.089	597	0	1.492	880
U113/170	Spese legali, giudiziarie e varie	103.139	78.128	19.407	97.535	0	5.604	252.911	130.202	0	122.709	55.394
U113/180	Acquisto materiale di consumo	0	0	0	0	0	0	9.246	0	0	9.246	0
TOTALE CATEGORIA U1.1.3		446.529	239.410	185.175	424.585	0	21.944	2.430.696	643.074	61.681	1.849.302	556.355
U1.2.1	Categoria 1.2.1 - USCITE PER PRESTAZIONI ISTITUZIONALI											
U121/10	Prestazioni Istituzionali di terzi	5.254.675	2.271.199	2.923.325	5.194.524	0	60.151	5.090.550	2.988.286	0	2.102.264	7.063.180
U121/20	Manutenzione aree, opere, edifici demaniali	193.156	76.283	116.873	193.156	0	0	880.110	86.283	0	793.827	714.620
U121/40	Spese promozionali e di propaganda	57.339	52.306	3.124	55.430	0	1.909	404.113	349.568	0	54.545	20.155
U121/50	Spese per la security portuale	12.302	472	0	472	0	11.830	51.522	472	0	51.050	0
TOTALE CATEGORIA U1.2.1		5.517.472	2.400.260	3.043.322	5.443.582	0	73.890	6.426.295	3.424.609	0	3.001.686	7.797.956
U1.2.2	Categoria 1.2.2 - TRASFERIMENTI PASSIVI											

Capitolo		Gestione dei residui passivi				Variazioni		Gestione di Cassa		Differenze rispetto alle previsioni		Totale Residui
Codice	Descrizione	Inizio Esercizio	Pagamenti	Da Pagare	Totale	Variazioni Residui(+)	Variazioni Residui(-)	Previsione Assestata	Pagamenti	Differenza previsioni(+)	Differenza previsioni(-)	
U122/10	Contributi aventi attinenza allo sviluppo dell'attività portuale	500	500	0	500	0	0	10.200	2.300	0	7.900	0
U122/20	Contributi allo sviluppo delle realizzazioni di autostrade del mare, di trasporto marittimo a corto raggio e di crociere	1.859.897	7.958	1.850.000	1.857.958	0	1.939	2.140.000	67.958	0	2.072.042	1.910.000
U122/30	Trasferimenti allo Stato in ottemperanza a norme relative al contenimento della spesa pubblica	0	0	0	0	0	0	271.642	271.642	0	0	0
TOTALE CATEGORIA U1.2.2		1.860.397	8.458	1.850.000	1.858.458	0	1.939	2.421.842	341.900	0	2.079.942	1.910.000
U1.2.3	Categoria 1.2.3 - ONERI FINANZIARI											
U123/10	Interessi passivi spese e commissioni bancarie	5.500	5.500	0	5.500	0	0	17.000	5.500	0	11.500	5.500
TOTALE CATEGORIA U1.2.3		5.500	5.500	0	5.500	0	0	17.000	5.500	0	11.500	5.500
U1.2.4	Categoria 1.2.4 - ONERI TRIBUTARI											
U124/10	Imposte, tasse e tributi vari	0	0	0	0	0	0	18.000	1.562	0	16.438	0
TOTALE CATEGORIA U1.2.4		0	0	0	0	0	0	18.000	1.562	0	16.438	0
U1.2.5	Categoria 1.2.5 - POSTE CORRETIVE E COMPENSATIVE DI ENTRATE CORRENTI											
U125/10	Restituzioni e rimborsi diversi	250	250	0	250	0	0	6.000	1.892	0	4.108	0
TOTALE CATEGORIA U1.2.5		250	250	0	250	0	0	6.000	1.892	0	4.108	0
U1.2.6	Categoria 1.2.6 - USCITE NON CLASSIFICABILI IN ALTRE VOCI											
U126/10	Spese per liti, arbitraggi, risarcimenti ed accessori	4.740	0	4.740	4.740	0	0	63.499	31.171	0	32.328	4.740
U126/20	Fondo di riserva	0	0	0	0	0	0	50.000	0	0	50.000	0
U126/30	Oneri vari straordinari	0	0	0	0	0	0	7.000	0	0	7.000	0
U126/40	Spese per realizzo delle entrate	502	0	0	0	0	502	20.502	1.519	0	18.983	0
TOTALE CATEGORIA U1.2.6		5.242	0	4.740	4.740	0	502	141.001	32.689	0	108.311	4.740
U1.4.2	Categoria 1.4.2 - ACCANTONAMENTO AL TRATTAMENTO DI FINE RAPPORTO											
U142/10	Accantonamento al trattamento di fine rapporto	0	0	0	0	0	0	200.000	9.736	0	190.264	14.153
TOTALE CATEGORIA U1.4.2		0	0	0	0	0	0	200.000	9.736	0	190.264	14.153
U1.5.1	Categoria 1.5.1 - ACCANTONAMENTI A FONDI RISCHI E ONERI											
U151/10	Accantonamenti a fondi rischi ed oneri	0	0	0	0	0	0	100.000	0	0	100.000	0
TOTALE CATEGORIA U1.5.1		0	0	0	0	0	0	100.000	0	0	100.000	0
TOTALE TITOLO U1		9.034.198	3.700.107	5.196.673	8.896.781	0	137.418	22.060.606	8.774.931	61.681	13.347.355	12.491.138
U2	UPB 2 - TITOLO II - SPESE IN CONTO CAPITALE											
U2.1.1	Categoria 2.1.1 - ACQUISIZIONE DI BENI DI USO DUREVOLE ED OPERE IMMOBILIARI E INVESTIMENTI											
U211/10	Acquisto, costruzione, trasformazione di opere portuali ed immobiliari - approfondimento fondali	165.185.758	4.135.980	161.038.337	165.174.317	0	11.441	109.830.205	4.351.734	0	105.478.471	217.254.954
U211/20	Lavori di straordinaria manutenzione	32.868.401	23.271	32.845.130	32.868.401	0	0	108.401	23.271	23.271	108.401	32.845.130
U211/25	Prestazioni di terzi per manutenzioni straordinarie degli immobili dell'Autorità Portuale	0	0	0	0	0	0	75.700	8.933	0	66.767	41.115
TOTALE CATEGORIA U2.1.1		198.054.159	4.159.251	193.883.467	198.042.718	0	11.441	110.014.306	4.383.938	23.271	105.653.639	250.141.199
U2.1.2	Categoria 2.1.2 - ACQUISIZIONE DI IMMOBILIZZAZIONI TECNICHE											
U212/10	Acquisto di attrezzature e macchinari	2.172	2.172	0	2.172	0	0	485.000	2.172	0	482.828	0
U212/20	Acquisto autoveicoli e motoveicoli e parti di ricambio degli stessi	0	0	0	0	0	0	50.000	0	0	50.000	27.941
U212/40	Acquisto di beni immateriali (progetti, brevetti)	254.462	82.188	172.274	254.462	0	0	2.770.932	82.188	0	2.688.744	2.644.584
U212/45	Impianti Portuali	757.979	51.677	706.302	757.979	0	0	5.125.219	51.677	0	5.073.541	4.961.782
U212/50	Acquisto mobili e macchine d'ufficio	0	0	0	0	0	0	636.554	32.584	0	603.971	37.304
TOTALE CATEGORIA U2.1.2		1.014.613	136.037	878.576	1.014.613	0	0	9.067.705	168.621	0	8.899.084	7.671.611
U2.1.5	Categoria 2.1.5 - INDENNITÀ DI ANZIANITÀ E SIMILARI DOVUTE AL PERSONALE CESSATO DAL SERVIZIO.											
U215/30	Indennità di anzianità	22.107	22.107	0	22.107	0	0	300.000	113.731	0	186.269	0
TOTALE CATEGORIA U2.1.5		22.107	22.107	0	22.107	0	0	300.000	113.731	0	186.269	0
U2.2.1	Categoria 2.2.1 - RIMBORSI DI MUTUI											
U221/20	Rimborso di finanziamenti a medio e lungo termine	0	0	0	0	0	0	5.000.000	0	0	5.000.000	0
TOTALE CATEGORIA U2.2.1		0	0	0	0	0	0	5.000.000	0	0	5.000.000	0
TOTALE TITOLO U2		199.090.879	4.317.395	194.762.043	199.079.438	0	11.441	124.382.011	4.666.290	23.271	119.738.992	257.812.810
U3	UPB 3 - TITOLO III - PARTITE DI GIRO											
U3.1.1	Categoria 3.1.1 - USCITE AVENTI NATURA DI PARTITE DI GIRO											

Capitolo		Gestione dei residui passivi						Gestione di Cassa				Totale Residui
						Variazioni				Differenze rispetto alle previsioni		
Codice	Descrizione	Inizio Esercizio	Pagamenti	Da Pagare	Totale	Variazioni Residui(+)	Variazioni Residui(-)	Previsione Assestata	Pagamenti	Differenza previsioni(+)	Differenza previsioni(-)	
U311/10	Ritenute erariali	201.029	201.029	0	201.029	0	0	2.150.000	1.227.662	0	922.338	125.825
U311/20	Ritenute previdenziali ed assistenziali	17.654	17.654	0	17.654	0	0	1.600.000	243.998	0	1.356.002	10.208
U311/30	Ritenute diverse	6.366	6.366	0	6.366	0	0	110.000	54.224	0	55.776	5.108
U311/50	Versamento trattenute a favore di terzi	0	0	0	0	0	0	8.165	0	0	8.165	0
U311/60	Somme pagate per conto terzi	0	0	0	0	0	0	26.000	167	0	25.833	0
U311/70	Partite in sospeso	29.851	0	29.569	29.569	0	282	479.408	68.459	0	410.949	31.342
U311/80	Anticipazione fondo economato	0	0	0	0	0	0	10.000	3.000	0	7.000	0
U311/90	IVA	134.307	127.869	5.684	133.553	0	754	1.200.000	528.348	0	671.652	111.269
TOTALE CATEGORIA U3.1.1		389.207	352.918	35.252	388.171	0	1.037	5.583.573	2.125.858	0	3.457.715	283.753
TOTALE TITOLO U3		389.207	352.918	35.252	388.171	0	1.037	5.583.573	2.125.858	0	3.457.715	283.753
TOTALE GENERALE		208.514.284	8.370.421	199.993.968	208.364.389	0	149.895	152.026.190	15.567.079	84.952	136.544.063	270.587.701
RIEPILOGO USCITE												
U1	UPB 1 - TITOLO I - USCITE CORRENTI	9.034.198	3.700.107	5.196.673	8.896.781	0	137.418	22.060.606	8.774.931	61.681	13.347.355	12.491.138
U2	UPB 2 - TITOLO II - SPESE IN CONTO CAPITALE	199.090.879	4.317.395	194.762.043	199.079.438	0	11.441	124.382.011	4.666.290	23.271	119.738.992	257.812.810
U3	UPB 3 - TITOLO III - PARTITE DI GIRO	389.207	352.918	35.252	388.171	0	1.037	5.583.573	2.125.858	0	3.457.715	283.753
TOTALE GENERALE		208.514.284	8.370.421	199.993.968	208.364.389	0	149.895	152.026.190	15.567.079	84.952	136.544.063	270.587.701

ENTRATE	Anno 2019		Anno 2018	
	COMPETENZA	CASSA	COMPETENZA	CASSA
UPB 1.1 - ENTRATE DERIVANTI DA TRASFERIMENTI				
UPB 1.2 - ENTRATE DIVERSE	25.695.485	26.900.560	28.297.517	30.173.887
A) TOTALE TITOLO I - ENTRATE CORRENTI	25.695.485	26.900.560	28.297.517	30.173.887
UPB 2.1 - ENTRATE PER ALIENAZIONE DI BENI				
UPB 2.2 - ENTRATE DERIVANTI DA TRASFERIMENTI IN	11.040.528	12.850.512		
UPB 2.3 - ACCENSIONE DI PRESTITI (F)	3.283.528	3.283.528	3.283.528	3.283.528
B) TOTALE TITOLO II - ENTRATE IN CONTO CAPITALE	14.324.057	16.134.040	3.283.528	3.283.528
UPB 3.1 - ENTRATE AVENTI NATURA DI PARTITA DI GIRO	2.021.440	2.096.184	1.609.918	1.538.488
C) TOTALE TITOLO III - PARTITE DI GIRO	2.021.440	2.096.184	1.609.918	1.538.488
(A+B+C) TOTALE GENERALE ENTRATE	42.040.982	45.130.784	33.190.963	34.995.904
D) Utilizzo dell'avanzo di amministrazione iniziale				
Totali a pareggio	42.040.982	45.130.784	33.190.963	34.995.904

USCITE	Anno 2019		Anno 2018	
	COMPETENZA	CASSA	COMPETENZA	CASSA
1.1 - FUNZIONAMENTO	6.131.583	4.957.043	4.392.735	3.346.871
1.2 - INTERVENTI DIVERSI	6.213.818	3.808.153	4.204.952	2.523.415
1.3 - ONERI COMUNI				
1.4 - TRATTAMENTI DI QUIESCENZA, INTEGRATIVI E	23.888	9.736		
1.5 - ACCANTONAMENTI A FONDI RISCHI ED ONERI				
A1) TOTALE UPB 1 - TITOLO I - USCITE CORRENTI	12.369.288	8.774.931	8.597.686	5.870.286
2.1 - INVESTIMENTI	63.399.662	4.666.290	38.756.419	2.924.066
2.2 - ONERI COMUNI				
B1) TOTALE UPB 2 - TITOLO II - SPESE IN CONTO CAPITALE	63.399.662	4.666.290	38.756.419	2.924.066
3.1 - USCITE AVENTI NATURA DI PARTITA DI GIRO	2.021.440	2.125.858	1.609.918	1.275.462
C1) TOTALE UPB 3 - TITOLO III - PARTITE DI GIRO	2.021.440	2.125.858	1.609.918	1.275.462
(A1+B1+C1) TOTALE GENERALE USCITE	77.790.391	15.567.079	48.964.023	10.069.814
D1) Copertura del disavanzo di amministrazione iniziale				
Totali a pareggio	77.790.391	15.567.079	48.964.023	10.069.814

RISULTATI DIFFERENZIALI	Anno 2019		Anno 2018	
	COMPETENZA	CASSA	COMPETENZA	CASSA
(A-A1) Situazione Finanziaria	13.326.197	18.125.629	19.699.831	24.303.601
(B-B1) Saldo movimenti in c/capitale	-49.075.605	11.467.751	-35.472.891	359.463
(A+B-F) - (A1+B1) Indebitamento/Accreditamento netto	-39.032.937	26.309.851	-19.056.588	21.379.535
(A+B) - (A1+B1) Saldo netto da finanziare/impiegare	-35.749.408	29.593.379	-15.773.060	24.663.064
(A+B+C) - (A1+B1+C1) Saldo complessivo	-35.749.408	29.563.705	-15.773.060	24.926.090

Autorità di Sistema Portuale del Mare di Sicilia Orientale

STATO PATRIMONIALE

Dal 01/01/2019 al 31/12/2019

ATTIVITA'	ANNO 2019	ANNO 2018	PASSIVITA'	ANNO 2019	ANNO 2018
A) CREDITI VERSO LO STATO ED ALTRI ENTI PUBBLICI PER LA PARTECIPAZIONE AL PATRIMONIO INIZIALE			A) PATRIMONIO NETTO		
B) IMMOBILIZZAZIONI			I. Fondo di dotazione		
I. Immobilizzazioni Immateriali			II. Riserve obbligatorie e derivati da leggi		
1) Costi d'impianto e di ampliamento			III. Riserve di rivalutazione		
2) Costi di ricerca, di sviluppo e di pubblicità			IV. Contributi a fondo perduto		
3) Diritti di brevetto industriale e diritti di utilizzazione delle opere di ingegno	57.120	13.420	V. Contributi per ripiano disavanzi		
4) Concessioni, licenze, marchi e diritti simili	46.970	16.470	VI. Riserve statutarie		
5) Avviamento			VII. Altre riserve distintamente indicate	7.393.138	7.393.138
6) Immobilizzazioni in corso e acconti	3.058.618	1.200.775	VIII. Avanzi (Disavanzi) economici portati a nuovo	245.077.717	223.870.300
7) Manutenzioni straordinarie e migliorie su beni di terzi	371.202	457.688	IX. Avanzo (Disavanzo) economico d'esercizio	16.393.816	21.207.417
8) altre	65.065	40.809	Totale A) PATRIMONIO NETTO	268.864.670	252.470.855
Totale	3.598.975	1.729.162	B) CONTRIBUTI IN CONTO CAPITALE		
II. Immobilizzazioni materiali			1) per contributi a destinazione vincolata	75.630.221	62.164.925
1) Terreni e fabbricati	759.669	866.081	2) per contributi indistinti per la gestione		
2) Impianti e macchinari	2.675.384	2.545.192	3) per contributi in natura		
3) Attrezzature Industriali e Commerciali			Totale B) Contributi in conto capitale	75.630.221	62.164.925
4) Automezzi e motomezzi	19.550	68.540	C) FONDI PER RISCHI ED ONERI		
5) Immobilizzazioni in corso e acconti	49.674.218	47.682.946	1) per trattamento di quiescenza e obblighi simili		
6) diritti reali di godimento			2) per imposte		
7) altri beni	109.868	90.786	3) per altri rischi ed oneri futuri	1.152.651	1.889.621
Totale	53.238.689	51.253.545	4) per ripristino investimenti		
III. Immobilizzazioni finanziarie, con separata indicazione, per ciascuna voce dei crediti, degli importi esigibili entro l'esercizio successivo			Totale C) Fondi per rischi e oneri futuri	1.152.651	1.889.621
1) Partecipazioni in:			D) TRATTAMENTO DI FINE RAPPORTO DI LAVORO SUBORDINATO	914.820	858.835
a) imprese controllate			E) RESIDUI PASSIVI, con separata indicazione, per ciascuna voce degli importi esigibili oltre l'esercizio successivo		
b) imprese collegate			1) obbligazioni		
c) imprese controllanti			2) verso banche		
d) altre imprese			3) verso altri finanziatori		
e) altri enti			4) acconti		
2) Crediti			5) debiti verso fornitori	10.065.135	12.952.507
a) verso imprese controllate			6) rappresentati da titoli di credito		
b) verso imprese collegate			7) verso imprese controllate, collegate e controllanti		
c) verso lo Stato e altri soggetti pubblici			8) debiti tributari	21.556	18.224
d) verso altri			9) debiti verso istituti di previdenza e sicurezza sociale	22.207	22.207
3) Altri titoli			10) debiti verso iscritti, soci e terzi per prestazioni dovute		
4) Crediti finanziari diversi			11) debiti verso lo Stato ed altri soggetti pubblici	2.817.337	2.132.304
Totale	56.837.664	52.982.706	12) debiti diversi	3.564.129	3.564.129
Totale B) IMMOBILIZZAZIONI	56.837.664	52.982.706	Totale E) RESIDUI PASSIVI, con separata indicazione, per ciascuna voce degli importi esigibili oltre l'esercizio successivo	16.490.364	18.689.371
C) ATTIVO CIRCOLANTE			F) RATEI E RISCONTI		
I. Rimanenze			1) Ratei passivi		
1) materie prime, sussidiarie e di consumo			2) Risconti passivi	1.535	
2) prodotti in corso di lavorazione e semilavorati			3) Aggio su prestiti		
3) lavori in corso			4) Riserve tecniche		
4) prodotti finiti e merci			Totale F) RATEI E RISCONTI	1.535	
5) acconti					
Totale	10.774.241	15.375.530			
II. Residui attivi, con separata indicazione, per ciascuna voce, degli importi esigibili oltre l'esercizio successivo					
1) Crediti verso utenti, clienti ecc.					
2) Crediti verso iscritti, soci e terzi					
3) Crediti verso imprese controllate e collegate					
4) Crediti verso lo Stato ed altri soggetti pubblici					
4-bis) Crediti tributari					
5) Crediti verso altri	5.627	353.703			
Totale	10.779.868	15.729.233			

Autorità di Sistema Portuale del Mare di Sicilia Orientale

STATO PATRIMONIALE

Dal 01/01/2019 al 31/12/2019

ATTIVITA'	ANNO 2019	ANNO 2018	PASSIVITA'	ANNO 2019	ANNO 2018
III. Attività finanziarie che non costituiscono 1) partecipazioni in imprese controllate 2) partecipazioni in imprese collegate 3) altre partecipazioni 4) altri titoli Totale					
IV. Disponibilità liquide 1) depositi bancari e postali 2) assegni 3) denaro e valori in cassa Totale	293.392.096	263.828.390			
Totale C) ATTIVO CIRCOLANTE	293.392.096	263.828.390			
D) RATEI E RISCONTI					
1) Ratei attivi 2) Risconti attivi Totale D) RATEI E RISCONTI	2.044.634	3.533.277			
Totale Attivo	363.054.261	336.073.607	Totale Passivo netto	363.054.261	336.073.607

CONTI D'ORDINE DELL'ATTIVO	2019	2018	CONTI D'ORDINE DEL PASSIVO	2019	2018
1) SISTEMA DEI RISCHI	-	-	1) SISTEMA DEI RISCHI	-	-
2) SISTEMA DEGLI IMPEGNI	253.986.068	189.690.607	2) SISTEMA DEGLI IMPEGNI	253.986.068	189.690.607
3) BENI DI TERZI PRESSO L'ENTE	74.685.387	155.442	3) BENI DI TERZI PRESSO L'ENTE	74.685.387	155.442
4) BENI DELL'ENTE PRESSO TERZI		74.529.945	4) BENI DELL'ENTE PRESSO TERZI		74.529.945
5) IMPEGNI DI TERZI PER FINANZ.	38.750.766	38.750.766	5) IMPEGNI DI TERZI PER FINANZ.	38.750.766	38.750.766
TOTALE CONTI D'ORDINE DELL'ATTIVO	367.422.220	303.126.760	TOTALE CONTI D'ORDINE DEL PASSIVO	367.422.220	303.126.760

Autorità di Sistema Portuale del Mare di Sicilia Orientale

CONTO ECONOMICO

Dal 01/01/2019 al 31/12/2019

RISULTATI DIFFERENZIALI	2019		2018	
	PARZIALI	TOTALI	PARZIALI	TOTALI
A) VALORE DELLA PRODUZIONE				
1) Proventi e corrispettivi per la produzione delle prestazioni e/o servizi*	25.331.425		27.915.830	
2) Variazioni delle rimanenze dei prodotti in corso di lavorazione, semilavorati e finiti				
3) Variazioni dei lavori in corso su ordinazione				
4) Incrementi di immobilizzazioni per lavori interni				
5) Altri ricavi e proventi, con separata indicazione dei contributi di competenza				
a) Altri Ricavi e proventi	360.168		337.463	
b) Contributi di competenza dell'esercizio				
Totale valore della produzione (A)		25.691.594		28.253.293
B) COSTI DELLA PRODUZIONE				
6) per materie prime, sussidiarie, consumo e merci **	8.846		13.920	
7) per servizi **	4.472.892		3.549.714	
8) per godimento beni di terzi **				
9) per il personale **				
a) salari e stipendi	2.052.381		2.553.982	
b) oneri sociali	631.872		451.354	
c) trattamento di fine rapporto	171.496		22.837	
d) trattamento di quiescenza e simili				
e) altri costi	44.941		138.094	
10) Ammortamenti e svalutazioni				
a) ammortamento delle immobilizzazioni immateriali	167.337		150.574	
b) ammortamento delle immobilizzazioni materiali	437.168		404.967	
c) altre svalutazioni delle immobilizzazioni				
d) svalutazione dei crediti compresi nell'attivo circolante e delle disponibilità liquide				
11) Variazioni delle rimanenze di materie prime, sussidiarie, di consumo e merci				
12) Accantonamenti per rischi			2.500.000	
13) Altri accantonamenti				
14) Oneri diversi di gestione	155.189		26.551	
Totale costi (B)		8.142.122		9.811.993
DIFFERENZA TRA VALORE E COSTI DELLA PRODUZIONE (A-B)		17.549.472		18.441.300
C) PROVENTI E ONERI FINANZIARI				
15) Proventi da partecipazioni				
16) Altri proventi finanziari				
a) di crediti iscritti nelle immobilizzazioni				
b) di titoli iscritti nelle immobilizzazioni che non costituiscono partecipazioni;				
c) di titoli iscritti nell'attivo circolante che non costituiscono partecipazioni;				
d) proventi diversi dai precedenti	1.509		1.114	
17) Interessi e altri oneri finanziari	5.500			
17-bis) Utili e perdite su scambi				
Totale proventi e oneri finanziari (15+16-17)		-3.991		1.114
D) RETTIFICHE DI VALORE DI ATTIVITA' FINANZIARIE				
18) Rivalutazioni				
a) di partecipazioni				
b) di immobilizzazioni finanziarie				
c) di titoli iscritti nell'attivo circolante				
19) Svalutazioni				
a) di partecipazioni				
b) di immobilizzazioni finanziarie				
c) di titoli iscritti nell'attivo circolante				
Totale rettifiche di valore				
E) PROVENTI E ONERI STRAORDINARI				
20) proventi, con separata indicazione delle plusvalenze da alienazioni i cui ricavi non sono iscritti al n.5)	61.192		61.192	
21) oneri straordinari, con separata indicazione delle minusvalenze da alienazione i cui effetti contabili non sono iscritti al n.14)	305.973		523.173	
22) sopravvenienze attive ed insussistenze del passivo derivanti dalla gestione dei residui	437.897		4.575.412	
23) sopravvenienze passive ed insussistenze dell' attivo derivanti dalla gestione dei residui	1.224.442		1.239.126	
Totale delle partite straordinarie		-1.031.326		2.874.305
Risultato prima delle imposte (A-B+-C+-D+-E)		16.514.156		21.316.719
Imposte d'esercizio	120.340	120.340	109.301	109.301
Avanzo/Disavanzo/Pareggio Economico		16.393.816		21.207.417

* Entrate correnti depurate dei proventi finanziari: lett.c) e dei proventi straordinari (di natura finanziaria): lett.d)

** Uscite correnti depurate degli oneri finanziari: lett.c) e degli oneri straordinari (di natura finanziaria): lett.d)

Autorità di Sistema Portuale
del Mare di Sicilia Orientale

Autorità di Sistema Portuale del Mare di Sicilia Orientale

QUADRO DI RICLASSIFICAZIONE DEI RISULTATI ECONOMICI

Dal 01/01/2019 al 31/12/2019	2019	2018	DIFF
A. RICAVI	25.691.594	28.253.293	-2.561.699
Variazioni delle rimanenze di prodotti in corso di lavorazione, semilavorati e finiti, lavorazioni in corso			
B. VALORE DELLA PRODUZIONE "TIPICA"	25.691.594	28.253.293	-2.561.699
Consumi di materie prime e servizi esterni	(4.506.072,55)	(3.576.215,66)	-929.857
C. VALORE AGGIUNTO	21.185.521	24.677.077	-3.491.556
Costo del lavoro	(2.906.081,89)	(3.167.311,92)	261.230
D. MARGINE OPERATIVO	18.279.439	21.509.765	-3.230.326
Ammortamenti	(604.505,05)	(555.540,80)	-48.964
Stanziamenti a fondi rischi ed oneri		(2.500.000,00)	2.500.000
Saldo proventi ed oneri diversi	(125.462,39)	(12.924,72)	-112.538
E. RISULTATO OPERATIVO	17.549.472	18.441.300	-891.828
Proventi ed oneri finanziari	(3.990,59)	1.114	-5.105
Rettifiche di valore di attività	(5.425,65)		-5.426
F. RISULTATO PRIMA DEI COMPONENTI STRAORDINARI E DELLE IMPOSTE	17.540.056	18.442.414	-902.358
Proventi ed oneri straordinari	(1.025.900,00)	2.874.305	-3.900.205
G. RISULTATO PRIMA DELLE IMPOSTE	16.514.156	21.316.719	-4.802.563
Imposte di esercizio	(120.339,96)	(109.301,44)	-11.039
H. AVANZO/PAREGGIO/DISAVANZO ECONOMICO DEL PERIODO	16.393.816	21.207.417	-4.813.602



**Autorità di Sistema Portuale
del Mare di Sicilia Orientale**

**Sede: Palazzina ED1 Porto Commerciale Augusta C.da Punta Cugno
96011 - AUGUSTA (SR)**

Nota Integrativa al Bilancio al 31/12/2019

Premessa

Attività svolte

L'Autorità di Sistema Portuale del Mare di Sicilia Orientale, Porti di Augusta e Catania, svolge la propria attività per quanto disciplinato dalla Legge 84/94, come modificata dal D.Lgs. 169/2016.

Fatti di rilievo verificatisi nel corso dell'esercizio

Nel corso dell'esercizio 2018, in adempimento alle disposizioni di legge previste dalla riforma portuale di cui al D. Lgs. 169/2016, si attivarono le procedure per l'unificazione delle ex Autorità Portuali di Augusta e Catania al fine di far nascere la nuova Autorità di Sistema del Mare di Sicilia Orientale con decorrenza dal primo gennaio 2018. Il presente bilancio dell'esercizio 2019 rappresenta, pertanto, la situazione economica/patrimoniale e finanziaria del secondo esercizio, esponendo per la prima volta il raffronto con i dati di quello precedente, sia nei prospetti del Bilancio di esercizio che nella presente Nota Integrativa.

Criteri di formazione

Il seguente bilancio è stato redatto in conformità al dettato degli articoli 2423 e seguenti del Codice civile, come risulta dalla presente Nota Integrativa, redatta ai sensi dell'articolo 2427 del Codice civile, che costituisce, ai sensi e per gli effetti dell'articolo 2423, parte integrante del bilancio d'esercizio.

Lo stesso è riferito al bilancio di previsione E.F. 2019 approvato dal Comitato di Gestione con la Delibera n. 17/2018 del 21.11.2018 e dal MIT con nota prot. 008773 del 26.03.2019, come modificato con provvedimenti di variazione in unità

previsionale di base di cui alle Determine del Segretario Generale n. 41/19 del 17.06.2019, n. 48/19 del 30.07.2019 e n. 62/19 del 07.11.2019, nonché di quanto approvato dal Comitato di Gestione, in Variazione di Bilancio, con Delibera n. 06/2019 del 30.05.2019, divenuta esecutiva ai sensi dell'art. 14 comma 8 del R.A.C. dell'Ente dopo 30 giorni dall'invio al Vigilante MIT e successivamente esitata favorevolmente con nota MIT n. 0027975 del 17.10.2019.

Criteri di valutazione

(Rif. art. 2427, primo comma, n. 1, C.c.)

I criteri utilizzati nella formazione del bilancio chiuso al 31/12/2019 rispettano i medesimi criteri utilizzati nel precedente esercizio 2018.

La valutazione delle voci di bilancio è stata fatta ispirandosi a criteri generali di prudenza e competenza, nella prospettiva della continuazione dell'attività nonché tenendo conto della funzione economica dell'elemento dell'attivo o del passivo considerato.

L'applicazione del principio di prudenza ha comportato la valutazione individuale degli elementi componenti le singole poste o voci delle attività o passività, per evitare compensi tra perdite che dovevano essere riconosciute e profitti da non riconoscere in quanto non realizzati.

In ottemperanza al principio di competenza, l'effetto delle operazioni e degli altri eventi è stato rilevato contabilmente ed attribuito all'esercizio al quale tali operazioni ed eventi si riferiscono, e non a quello in cui si concretizzano i relativi movimenti di numerario (incassi e pagamenti).

La continuità di applicazione dei criteri di valutazione nel tempo rappresenta elemento necessario ai fini della comparabilità dei bilanci della società nei vari esercizi.

La valutazione tenendo conto della funzione economica dell'elemento dell'attivo o del passivo considerato che esprime il principio della prevalenza della sostanza sulla forma - obbligatoria laddove non espressamente in contrasto con altre norme specifiche sul bilancio - consente la rappresentazione delle operazioni secondo la realtà economica sottostante gli aspetti formali.

Deroghe

(Rif. art. 2423, quarto comma, C.c.)

Non si sono verificati casi eccezionali che abbiano reso necessario il ricorso a deroghe di cui all'art. 2423 comma 4 del Codice Civile.

In particolare, i criteri di valutazione adottati nella formazione del bilancio sono stati i seguenti.

Immobilizzazioni

Immateriali

Sono iscritte al costo storico di acquisizione ed esposte al netto degli ammortamenti effettuati nel corso degli esercizi e imputati direttamente alle singole voci.

Qualora, indipendentemente dall'ammortamento già contabilizzato, risulti una perdita durevole di valore, l'immobilizzazione viene corrispondentemente svalutata. Se in esercizi successivi vengono meno i presupposti della svalutazione viene ripristinato il valore originario rettificato dei soli ammortamenti.

Materiali

Sono iscritte al costo di acquisto e rettificate dai corrispondenti fondi di ammortamento.

Nel valore di iscrizione in bilancio si è tenuto conto degli oneri accessori e dei costi sostenuti per l'utilizzo dell'immobilizzazione, portando a riduzione del costo gli sconti commerciali e gli sconti cassa di ammontare rilevante.

Le quote di ammortamento, imputate a conto economico, sono state calcolate attesi l'utilizzo, la destinazione e la durata economico-tecnica dei cespiti, sulla base del criterio della residua possibilità di utilizzazione, criterio che abbiamo ritenuto ben rappresentato dalle aliquote fiscali in vigore, non modificate rispetto all'esercizio precedente e ridotte alla metà nell'esercizio di entrata in funzione del bene.

Qualora, indipendentemente dall'ammortamento già contabilizzato, risulti una perdita durevole di valore, l'immobilizzazione viene corrispondentemente svalutata. Se in esercizi successivi vengono meno i presupposti della svalutazione viene ripristinato il valore originario rettificato dei soli ammortamenti.

Non sono state effettuate rivalutazioni discrezionali o volontarie e le valutazioni effettuate trovano il loro limite massimo nel valore d'uso, oggettivamente determinato, dell'immobilizzazione stessa.

Qualora, indipendentemente dall'ammortamento già contabilizzato, risulti una perdita durevole di valore, l'immobilizzazione viene corrispondentemente svalutata. Se in esercizi successivi vengono meno i presupposti della svalutazione viene ripristinato il valore originario rettificato dei soli ammortamenti.

Crediti

Sono esposti al loro valore nominale.

Debiti

Sono esposti al loro valore nominale.

Ratei e risconti

Sono stati determinati solo risconti attivi e passivi al fine trasferire agli esercizi futuri i costi ed i ricavi non di competenza dell'esercizio in corso.

Rimanenze magazzino

Non sussistono i presupposti della gestione di magazzino.

Contributi in conto capitale e Fondi per rischi e oneri

Il Fondo Contributi in c/Capitale è relativo ad accantonamenti per la realizzazione di opere di cui alla ex "Scheda Grande Progetto", strettamente connessa al PON Infrastrutture e Reti 2014/2020, contiene la quota totale accantonata, a titolo fondi utilizzabili da questa AdSP, quale 'amministrazione beneficiaria del finanziamento che ha iscritto le somme finanziate nei conti d'ordine al *Sistema degli Impegni*. Restano iscritte in bilancio le somme del fondo contributi a destinazione vincolata, relativo a finanziamenti dello stato e della regione finalizzati alla realizzazione di opere. Si vedano i punti B) e C) della presente nota integrativa.

Nel corso dell'esercizio 2019 il fondo, il cui saldo alla data del 31.12.2018 ammontava ad €. 62.164.924,70 è stato incrementato da:

- contributi IVA ai sensi dell'art. 18 bis, Legge 84/94, erogati per l'anno 2017, per complessivi €. 9.206.315,78, di cui €. 8.976.478,00 destinati alla ex A.P. di Augusta ed €. 229.837,78 destinati alla ex A.P. di Catania;
- quota di erogazione diretta rendicontazione e monitoraggio delle risorse assegnate con Decreto Interministeriale n. 83 del 10.03.2017 per complessivi €. 1.834.212,48 afferenti a mutuo di cui alla Legge 166/2002;
- fondo perequativo (APQ) di competenza della ex A.P. di Catania per complessivi €. 2.485.960,00.

Sempre nel corso dell'esercizio 2019 il fondo è stato decrementato per €. 61.191,64 in esito alla operazione di neutralizzazione dell'ammortamento dell'opera "Lavori di ristrutturazione della banchina S. Andrea del Porto di Augusta", interamente ristrutturata con fondi statali. Il saldo del fondo in questione, alla data del 31.12.2019 risulta essere pari ad €. 75.630.221,32.

Il Fondo Rischi su Crediti, costituito nel 2018 per €. 2.500.000, pari a circa il 5% dell'ammontare dei crediti di parte finanziaria alla data di costituzione, già utilizzato nel corso dell'esercizio 2018 per €. 610.378,57, è stato ulteriormente utilizzato nel corso dell'esercizio 2019 per €. 736.970,30, presentando, pertanto, un saldo finale di €. 1.152.651,13.

Detta ultima operazione di utilizzo del Fondo Rischi su Crediti è stata condotta in osservanza del principio della prudenza e scaturisce dalla valutata necessità di rettificare tutte le partite creditorie di dubbia esigibilità come già effettuato nel corso dell'esercizio precedente.

Fondo TFR

Rappresenta l'effettivo debito maturato verso i dipendenti in conformità di legge e dei contratti di lavoro vigenti, considerando ogni forma di remunerazione avente carattere continuativo.

Il fondo corrisponde al totale delle singole indennità maturate a favore dei dipendenti dell'AdSP alla data di chiusura del bilancio, al netto degli eventuali acconti erogati, ed è pari a quanto si sarebbe dovuto corrispondere ai dipendenti nell'ipotesi di cessazione del rapporto di lavoro in tale data.

Riconoscimento ricavi

I ricavi, essenzialmente per tasse di ancoraggio, imbarco e sbarco merci, erariali e per traffico commerciale sono riconosciuti al momento del trasferimento da parte

della Dogana di Siracusa e di Catania, che normalmente si identifica con avviso di bonifico bancario. Si precisa che con l'art. 2 del D.P.R. n. 107/09 del 28.05.2009, la tassa di imbarco e sbarco delle merci e la tassa erariale sono state accorpate con la dizione "gettito delle tasse portuali".

I ricavi di natura finanziaria, i canoni demaniali e quelli derivanti da prestazioni di servizi vengono riconosciuti in base alla competenza temporale.

I proventi e gli oneri vari sono iscritti per le quote di competenza dell'esercizio.

Sistema degli impegni

Il sistema degli impegni è costituito da impegni assunti con delibere aventi ad oggetto lavori e progetti e servizi per i quali è stata indetta, o è necessario indire gara pubblica per cui allo stato risultano privi di creditore certo, o ancorché il creditore sia certo, si tratta di impegni pluriennali per i quali resta l'impegno contrattuale e il successivo passaggio a "lavori in corso", come da stati di avanzamento lavori. Detti impegni sono stati indicati nei conti d'ordine per un importo pari all'ammontare delle spese previste e deliberate. Tra essi risulta anche un impegno di finanziamento della regione Sicilia per €. 1.786.890 e un impegno di finanziamento di cui al nuovo PON "Infrastrutture e Reti" 2014 – 2020 per €. 36.963.875,56.

Gli impegni sono stati indicati nei conti d'ordine al valore nominale, desunto dalla relativa documentazione, tra gli stessi viene indicato il valore della Darsena Commerciale di Catania per €. 74.529.944,50 e beni di terzi presso l'Ufficio territoriale di Catania per €. 155.442.

Dati sull'occupazione

(Rif. art. 2427, primo comma, n. 15, C.c.)

L'organico medio aziendale, ripartito per categoria, ha subito, rispetto al precedente esercizio la variazione di una unità lavorativa. I dati relativi al personale occupato sono riportati nella sottostante tabella:

Organico	31/12/2019	31/12/2018	Variazioni
Dirigenti	4	4	0
Dirigenti f.f.	3	3	0
Quadri	5	4	+1
Impiegati	13	13	0
Altri	0	0	0
Totale	25	24	+1

Nel mese di febbraio 2019 l'Ente ha proceduto all'assunzione obbligatoria di un lavoratore disabile (*variazione impiegati da 24 a 25*) ai sensi della Legge 68/99 come modificata dal D. Lgs. 151/2015, doverosamente maturata in relazione al numero di dipendenti in carico presso la Sede di Augusta alla data del 31.12.2018. Nel corso del 2019 si è verificato il passaggio di un dipendente dalla categoria impiegati a quella dei quadri.

In data 31.12.2019 un Dirigente dell'Ente ha maturato i requisiti per il collocamento in quiescenza con decorrenza dal 01.01.2020.

Attività**A) Crediti verso soci per versamenti ancora dovuti**

Saldo al 31/12/2019	Saldo al 31/12/2018	Variazioni
0	0	0

Non esistono crediti verso soci per versamenti dovuti a titolo di capitale sociale, data la natura di Ente Pubblico non Economico di cui alla legge 84/94.

B) Immobilizzazioni**I. Immobilizzazioni immateriali**

Saldo al 31/12/2019	Saldo al 31/12/2018	Variazioni
3.598.975	1.729.162	1.869.813

Totale movimentazione delle Immobilizzazioni Immateriali

(Rif. art. 2427, primo comma, n. 2, C.c.)

Immobilizzazioni Immateriali	Valore 31/12/2018	Incrementi esercizio	Decrementi esercizio	Amm.to esercizio	Valore 31/12/2019
Dettaglio Movimenti	1.729.162	2.037.150	0	167.337	3.598.975

Spostamenti da una ad altra voce

(Rif. art. 2427, primo comma, n. 2, C.c.)

Nel bilancio al 31/12/2019, nella voce "Incrementi dell'esercizio" sono presenti trasferimenti da immobilizzazioni immateriali in corso ad altre immobilizzazioni per completamento lavori e servizi.

Rivalutazioni e svalutazioni effettuate nel corso dell'anno

(Rif. art. 2427, primo comma, nn. 2 e 3-bis, C.c.)

Nel corso dell'esercizio 2019 non sono state eseguite né rivalutazioni né svalutazioni delle immobilizzazioni immateriali.

Composizione delle voci costi di impianto e ampliamento, costi di ricerca, di sviluppo e costi di pubblicità

(Rif. art. 2427, primo comma, n. 3, C.c.)

Voce non presente in bilancio.

II. Immobilizzazioni materiali

Saldo al 31/12/2019	Saldo al 31/12/2018	Variazioni
53.238.689	51.253.545	1.985.144

Totale movimentazione delle Immobilizzazioni Materiali (Beni Strumentali, Autovetture, Arredi, Macchine d'ufficio, ecc.)

(Rif. art. 2427, primo comma, n. 2, C.c.)

Immobilizzazioni Materiali	Valore 31/12/2018	Incrementi esercizio	Decrementi esercizio	Amm.to esercizio	Valore 31/12/2018
Dettaglio Movimenti	3.570.599	431.040	0	437.168	3.564.471

Totale movimentazione delle Immobilizzazioni in corso e acconti (Lavori di realizzazione e ristrutturazione immobili Portuali)

(Rif. art. 2427, primo comma, n. 2, C.c.)

Immobilizzazioni in Corso	Valore 31/12/2018	Incrementi esercizio	Decrementi esercizio	Amm.to esercizio	Valore 31/12/2019
Dettaglio Movimenti	47.682.946	2.035.795	44.523	0	49.674.218

Nel bilancio al 31/12/2019 sono presenti, nella voce "decrementi dell'esercizio" trasferimenti da immobilizzazioni in corso ad altre immobilizzazioni materiali per per completamento lavori e servizi.

Rivalutazioni e svalutazioni effettuate nel corso dell'anno

(Rif. art. 2427, primo comma, nn. 2 e 3-bis, C.c.)

Nel corso dell'esercizio 2019 non sono state eseguite né rivalutazioni né svalutazioni delle immobilizzazioni materiali.

III. Immobilizzazioni finanziarie

L'ente non possiede immobilizzazioni finanziarie

C) Attivo circolante**I. Rimanenze**

Saldo al 31/12/2019	Saldo al 31/12/2018	Variazioni
0	0	0

I criteri di valutazione adottati sono invariati rispetto all'esercizio precedente e motivati nella prima parte della presente Nota integrativa.

II. Crediti

Saldo al 31/12/2019	Saldo al 31/12/2018	Variazioni
10.779.868	15.729.233	- 4.949.365

I crediti così come esposti, iscritti al loro valore nominale sono specificatamente indicati nell'allegato elenco dei Residui Attivi, al netto di quelli di cui al sistema degli impegni già trattato nella presente nota integrativa, alla sezione Criteri di Valutazione (Sistema degli impegni).

III. Attività finanziarie

L'ente non possiede attività finanziarie, ovvero, titoli e le partecipazioni iscritte nell'attivo circolante, destinati a essere detenuti per un breve periodo di tempo.

IV. Disponibilità liquide

Saldo al 31/12/2019	Saldo al 31/12/2018	Variazioni
293.392.096	263.828.390	29.563.706

Descrizione	31/12/2018	31/12/2019
Depositi bancari (c/c Tesoreria)	263.828.390	293.392.096
Assegni		
Denaro e altri valori in cassa		
Arrotondamento		
	263.828.390	293.392.096

Il saldo rappresenta le disponibilità liquide e di valori alla data di chiusura dell'esercizio.

D) Ratei e risconti

Saldo al 31/12/2019	Saldo al 31/12/2018	Variazioni
2.044.634	3.533.277	- 1.488.634

Misurano proventi e oneri la cui competenza è anticipata o posticipata rispetto alla manifestazione numeraria e/o documentale; essi prescindono dalla data di pagamento o riscossione dei relativi proventi e oneri, comuni a due o più esercizi e ripartibili in ragione del tempo.

Al termine dell'esercizio 2019, sono stati iscritti in bilancio risconti attivi per €. 2.044.634 al fine di trasferire alle successive annualità i costi di competenza degli esercizi futuri.

Passività

A) Patrimonio netto

(Rif. art. 2427, primo comma, nn. 4, 7 e 7-bis, C.c.)

	Saldo al 31/12/2019 268.864.670	Saldo al 31/12/2018 252.470.855	Variazioni 16.393.816	
Descrizione	31/12/2018	Incrementi	Decrementi	31/12/2019
Capitale				
Riserva da sovrapprezzo az.				
Riserve di rivalutazione				
Riserva legale				
Riserve statutarie				
Riserve per azioni proprie in portafoglio				
Altre riserve	7.393.138	0	0	7.393.138
Riserva straordinaria o facoltativa				
Riserva per rinnovamento impianti e macchinari				
Riserva ammortamento anticipato				
Riserva per acquisto azioni proprie				
Riserva da deroghe ex art. 2423 Cod. Civ				
Riserva azioni (quote) della società controllante				
Riserva non distribuibile da rivalutazione delle partecipazioni				
Versamenti in conto aumento di capitale				
Versamenti in conto futuro aumento di capitale				
Versamenti in conto capitale				
Versamenti a copertura perdite				
Riserva da riduzione capitale sociale				
Riserva avanzo di fusione				
Riserva per utili su cambi				
Differenza da arrotondamento all'unità di Euro				
Riserva da condono ex L. 19 dicembre 1973, n. 823;				
Riserve di cui all'art. 15 d.l. n. 429/1982, convertito nella legge n. 516/1982				
Riserva da condono ex L. 30 dicembre 1991, n. 413.				
Riserva da condono ex L. 27 dicembre 2002, n. 289.				
Varie altre riserve				
Fondi riserve in sospensione di imposta				
Riserve da conferimenti agevolati (legge n. 576/1975)				
Fondi di accantonamento delle plusvalenze di cui all'art. 2 legge n.168/1992				
Riserva fondi previdenziali integrativi ex				

d.lgs n. 124/1993				
Riserva non distribuibile ex art. 2426				
Riserva per conversione EURO				
Conto personalizzabile				
Conto personalizzabile				
Conto personalizzabile				
Altre .				
Arrotondamento .				
Utili (perdite) portati a nuovo	223.870.300	21.207.417	0	245.077.717
Utile (perdita) dell'esercizio	21.207.417	0	4.813.601	16.393.816
	252.470.855	21.207.417	4.813.601	268.864.670

B) Fondi contribuiti in conto capitale

(Rif. art. 2427, primo comma, n. 4, C.c.)

	Saldo al 31/12/2019 75.630.221	Saldo al 31/12/2018 62.164.925	Variazioni 13.465.296
Descrizione	31/12/2018	Incrementi	Decrementi
Contributi a desti. vincolata	62.164.925	13.526.488	61.192
Contributi per la gestione			
Contributi in natura			
Altri Contributi			
	62.164.925	13.526.488	61.192
			75.630.221

Alla voce "Contributi a destinazione vincolata" sono accantonati i finanziamenti derivanti dalle provviste di cui alle normative Stato/Europa e della Regione Sicilia vincolati all'esecuzione di opere ed infrastrutture portuali previste ed indicate negli atti di programmazione approvati ed a cui il presente bilancio fa riferimento. Tale accantonamento sarà sottoposto ad operazioni contabili di neutralizzazione degli ammortamenti su beni acquisiti e/o realizzati con detti fondi. Maggiori dettagli sulla composizione del predetto fondo sono contenuti nella sezione "Contributi in conto capitale e Fondi per rischi e oneri" della presente Nota Integrativa.

C) Fondi per rischi e oneri futuri

(Rif. art. 2427, primo comma, n. 4, C.c.)

	Saldo al 31/12/2019 1.152.651	Saldo al 31/12/2018 1.889.621	Variazioni - 736.970
Descrizione	31/12/2018	Incrementi	Decrementi
Per trattamento di quiescenza			
Per imposte			
Per rischi su crediti e oneri futuri	1.889.621	0	736.970
Per ripristino investimenti			
	1.889.621	0	736.970
			1.152.651

Nel corso dell'esercizio 2018 è stato costituito un fondo per rischi su crediti di €. 2.500.000 come descritto al soprastante paragrafo "Contributi in conto capitale e Fondi per rischi ed Oneri" utilizzato nell'anno 2018 per €. 610.378,57 e nell'anno 2019 per €. 736.970,30.

D) Trattamento di fine rapporto di lavoro subordinato

(Rif. art. 2427, primo comma, n. 4, C.c.)

Saldo al 31/12/2019	Saldo al 31/12/2018	Variazioni
914.820	858.835	55.985

Il fondo accantonato rappresenta l'effettivo debito dell'Ente al 31/12/2019 verso i dipendenti in forza a tale data, al netto degli eventuali anticipi corrisposti.

E) Debiti

(Rif. art. 2427, primo comma, n. 4, C.c.)

Saldo al 31/12/2018	Saldo al 31/12/2018	Variazioni
16.490.364	18.689.371	-2.199.007

I debiti così come esposti, iscritti al loro valore nominale, sono specificatamente indicati nell'allegato elenco dei Residui Passivi, al netto dei debiti di cui al "sistema degli impegni" già trattato nella presente nota integrativa, alla sezione Criteri di Valutazione (*Sistema degli impegni*).

E) Ratei e risconti

Saldo al 31/12/2019	Saldo al 31/12/2018	Variazioni
1.535	0	1.535

Rappresentano le partite di collegamento dell'esercizio conteggiate col criterio della competenza temporale. Nel corso del 2019 è stato regolarizzato un canone demaniale con un maggiore versamento di €. 1.534,54 che, riscontato all'esercizio 2020, sarà oggetto di compensazione sul canone demaniale dovuto dal concessionario per detto esercizio, come con lo stesso convenuto.

Conti d'ordine

(Rif. art. 2427, primo comma, n. 9, C.c.)

Descrizione	31/12/2019	31/12/2018	Variazioni
Sistema improprio dei beni altrui presso l'Ente	155.442	155.442	0
Sistema improprio degli impegni	253.986.068	189.690.607	64.295.461
Sistema improprio dei rischi	0	0	0
Raccordo tra norme civili e fiscali	0	0	0
Beni dell'Ente presso terzi	74.529.945	74.529.945	0
Impegni per contributi di finanziamento di terzi	38.750.766	38.750.766	0
Totali	367.422.220	303.126.760	64.295.461

Gli impegni dell'Ente (sistema improprio degli impegni) rappresentano impegni assunti con atti aventi ad oggetto lavori, progetti e acquisizione di beni e servizi per i quali è necessario indire o è stata indetta gara pubblica, e pertanto, allo stato, privi di creditore certo in quanto assunti come impegni generali, ovvero, ancorché il creditore sia certo, si tratta di lavori pluriennali per realizzazione di opere per le quali resta l'impegno contrattuale e il successivo passaggio a "lavori in corso" come da stati di avanzamento. Gli impegni di terzi (impegni per contributi di finanziamento di terzi) rappresentano una quota di contributo di finanziamento concesso dalla regione Sicilia e quello del PON "Infrastrutture e Reti" 2014 - 2020 ribaltato dal PON "Reti e Mobilità" 2007 - 2013.

Gli impegni sono stati indicati nei conti d'ordine al valore nominale, desunto dalla relativa documentazione.

Il loro importo dettagliato è indicato nell'elenco dei residui attivi e passivi. Le sottostanti tabelle indicano i raccordi tra bilancio di parte finanziaria e bilancio di parte economico/patrimoniale:

Descrizione	31/12/2019
Crediti in bilancio	10.779.868
Impegni per contributi di finanziamento di terzi	38.750.766
IVA da Split Payment	21.391
Totale Residui attivi di parte finanziaria	49.552.025

Descrizione	31/12/2019
Debiti in bilancio	16.490.364
Sistema improprio degli impegni	253.986.068
IVA da Split Payment	111.269
Totale Residui passivi di parte finanziaria	270.587.701

Conto economico**A) Valore della produzione**

	Saldo al 31/12/2019 25.691.594	Saldo al 31/12/2018 28.253.293	Variazioni - 2.561.699
Descrizione	31/12/2019	31/12/2018	Variazioni
Ricavi vendite e prestazioni	25.331.425	27.915.830	- 2.584.405
Variazioni rimanenze prodotti	0	0	0
Variazioni lavori in corso su ordinazione	0	0	0
Incrementi immobilizzazioni per lavori interni	0	0	0
Altri ricavi e proventi	360.168	337.463	22.705
Arrotondamenti da riclassificazione	0	0	0
	25.691.594	28.253.293	2.561.699

B) Costi della produzione

	Saldo al 31/12/2019 8.142.122	Saldo al 31/12/2018 9.811.993	Variazioni - 1.669.871
Descrizione	31/12/2019	31/12/2018	Variazioni
Materie prime/Materiale di consumo	8.846	13.920	-5.074
Servizi	4.472.892	3.549.714	923.178
Godimento di beni di terzi	0	0	0
Salari e stipendi	2.052.381	2.553.982	-501.601
Oneri sociali	631.872	451.354	180.518
Trattamento di fine rapporto	171.496	22.837	148.649
Trattamento quiescenza e simili	0	0	0
Altri costi del personale	44.941	138.094	-93.153
Ammortamento immobilizzazioni immateriali	167.337	150.574	16.763
Ammortamento immobilizzazioni materiali	437.168	404.967	32.201
Altre svalutazioni delle immobilizzazioni	0	0	0
Svalutazioni crediti attivo circolante	0	0	0
Variazione rimanenze materie prime	0	0	0
Accantonamento per rischi	0	2.500.000	-2.500.000
Accantonamento per oneri	0	0	0
Oneri diversi di gestione	155.189	26.551	128.638
Arrotondamenti da riclassificazione	0	0	0
	8.142.122	9.811.993	-1.669.871

Costi per materie prime, sussidiarie, di consumo e di merci e Costi per servizi

Sono strettamente correlati al materiale di consumo ed ai servizi necessari al funzionamento degli uffici.

Costi per il personale

La voce comprende l'intera spesa per il personale sulla base del vigente CCNL di categoria, gli accantonamenti di legge al fondo TFR, gli oneri contributivi sociali

ed assistenziali mentre l'IRAP a carico dell'Ente sul costo del lavoro è indicata alla voce imposte dell'esercizio.

Ammortamento delle immobilizzazioni

Per quanto concerne gli ammortamenti si specifica che gli stessi sono stati calcolati sulla base della durata utile del cespite e del suo sfruttamento nella fase produttiva, ritenendo congrue le aliquote fiscali in vigore. Gli ammortamenti 2019 risultano distinti in *ammortamenti delle immobilizzazioni immateriali* (ammortamenti in conto) ed *ammortamenti delle immobilizzazioni materiali* (ammortamenti con utilizzo dei fondi).

C) Proventi e oneri finanziari

	Saldo al 31/12/2018 1.114	Saldo al 31/12/2017 0	Variazioni 0
Descrizione	31/12/2019	31/12/2018	Variazioni
Da partecipazione	0	0	0
Da crediti iscritti nelle immobilizzazioni	0	0	0
Da titoli iscritti nelle immobilizzazioni	0	0	0
Da titoli iscritti nell'attivo circolante	0	0	0
Proventi diversi dai precedenti (interessi attivi su c/c di tesoreria unica)	1.509	1.114	395
(Interessi e altri oneri finanziari)	0	0	0
Utili (perdite) su cambi	0	0	0
	1.509	1.114	395

D) Rettifiche di valore di attività finanziarie

Nel corso dell'esercizio 2019 non sono state eseguite rettifiche di valore di attività finanziarie.

E) Proventi e oneri straordinari

(Rif. art. 2427, primo comma, n. 13, C.c.)

	Saldo al 31/12/2018 (2.874.305)	Saldo al 31/12/2017 (0)	Variazioni (0)
Descrizione	31/12/2019	Descrizione	31/12/2018
Plusvalenze da alienazioni	0	Plusvalenze da alienazioni	0
Proventi Vari e straordinari	61.192	Proventi Vari e straordinari	61.192
Sop. Att. e Ins. Pass. Gest. Res	0	Sop. Att. e Ins. Pass. Gest. Res	0
Sopravvenienze Attive	437.897		4.575.412
Totale proventi	499.089	Totale proventi	4.636.604
Minusvalenze da alienazioni	0	Minusvalenze da alienazioni	0
Sop. pas e Ins. Pass. Gest. Res	1.224.442	Sop. pas e Ins. Pass. Gest. Res	1.239.126
Oneri Straordinari	305.973	Minusvalenze Varie	523.173
Totale oneri	1.530.415	Totale oneri	1.762.299
Totali	-1.031.326	Totali	2.874.305

Imposte sul reddito d'esercizio

Saldo al 31/12/2019	Saldo al 31/12/2018	Variazioni
120.340	109.301	11.039

L'Ente non è assoggettato ad imposte dirette sul reddito dell'esercizio ai sensi della legge 84/94, alla voce imposte sul reddito dell'esercizio, in osservanza del principio contabile OIC n. 25, confluisce l'IRAP versata sul costo del lavoro e sui compensi degli Organi dell'Ente


Altre informazioni


Ai sensi di legge si evidenziano i compensi lordi complessivi erogati nell'anno 2018 agli Organi dell'Ente ed al Collegio dei Revisori (articolo 2427, primo comma, n. 16, c.c.), al netto delle imposte e dei contributi a carico dell'Ente.

Qualifica	Compenso 2019
Commissario	29.248
Presidente	129.327
Commissario Aggiunto	0
Collegio dei Revisori	55.819
Comitato Portuale/Gestione	1.350
TOTALE	215.744

Il presente bilancio, composto da Stato patrimoniale, Conto economico e Nota integrativa, rappresenta in modo veritiero e corretto la situazione patrimoniale e finanziaria nonché il risultato economico dell'esercizio e corrisponde alle risultanze delle scritture contabili. Si rappresenta infine che il termine per l'approvazione fissato al 30.04.2020 risulta prorogato, a causa dell'emergenza Covid 19, al 30.06.2020, come da nota MIT 0008797 del 01.04.2020.

Augusta, 15.05.2020


 Area Amministrazione
 Il Responsabile
 Dott. Pierluigi Incastone




 Il Segretario Generale
 Dott. Attilio Montalto



Elenco dei Residui per Capitolo Entrata Anno 2019

Capitolo: E121/10 Articolo: 01 Entrate da deposito merci in banchina			
Anno: 2017			
2017~1919	1.844,63	01/01/2019	CASA DI SPEDIZIONE ANGELO PEREZ & C. SNC
2017~1934	108,02	01/01/2019	CASA DI SPEDIZIONE ANGELO PEREZ & C. SNC
2017~1944	591,30	01/01/2019	SO.GE.S.A.L.. Società gestione servizi agrilogistici srl
Anno: 2018			
2018~1190	359,60	01/01/2019	SO.GE.S.A.L.. Società gestione servizi agrilogistici srl
2018~3115	560,87	01/01/2019	CASA DI SPEDIZIONE ANGELO PEREZ & C. SNC
2018~3330	16,61	01/01/2019	CASA DI SPEDIZIONE ANGELO PEREZ & C. SNC
Anno: 2019			
2019~2795	157,87	08/10/2019	CASA DI SPEDIZIONE ANGELO PEREZ & C. SNC
Tot Cap\Art: E121/10 - 01	3.638,90		
Totale Cap E121/10 :	3.638,90		
Capitolo: E121/15 Articolo: 01 Gettito delle Tasse Portuali (cod. 927 ex cod. 901 - 921)			
Anno: 2005			
2005~1730	1.800,00	01/01/2019	MARIMPORT SRL
Anno: 2013			
2013~3262	800,00	01/01/2019	Marilia Special Tours srl
2013~3265	150,00	01/01/2019	AGENZIA MARITTIMA MARILIA SPECIAL TOURS
Anno: 2017			
2017~1386	778,99	01/01/2019	SO.GE.S.A.L.. Società gestione servizi agrilogistici srl
Anno: 2019			
2019~3737	526.201,08	31/12/2019	Dogana di Siracusa
2019~3745	48.952,34	31/12/2019	Dogana di Siracusa
2019~3754	156.846,19	31/12/2019	Dogana di Siracusa
Tot Cap\Art: E121/15 - 01	735.528,60		
Totale Cap E121/15 :	735.528,60		
Capitolo: E121/30 Articolo: 01 Gettito delle tasse ancoraggio (cod. 928 ex cod. 922)			
Anno: 2019			
2019~3736	157.525,38	31/12/2019	Dogana di Siracusa
2019~3744	71.595,97	31/12/2019	Dogana di Siracusa
Tot Cap\Art: E121/30 - 01	229.121,35		
Totale Cap E121/30 :	229.121,35		
Capitolo: E121/40 Articolo: 01 Canone concessione lavoro in porto art.16			
Anno: 2017			
2017~1385	2.155,68	01/01/2019	NICOBER SERVICE srl
Anno: 2018			
2018~2569	3.378,94	01/01/2019	NICOBER SERVICE srl
Tot Cap\Art: E121/40 - 01	5.534,62		
Totale Cap E121/40 :	5.534,62		
Capitolo: E121/60 Articolo: 01 Canoni per Servizi di Interesse Generale			

Anno: 2019			
2019~3808	16.259,40	31/12/2019	Gespi S.r.l.
<i>Tot Cap\Art: E121/60 - 01</i>	<i>16.259,40</i>		
<i>Totale Cap E121/60 :</i>	<i>16.259,40</i>		
Capitolo: E122/20 Articolo: 02 Diritti Portuali traffico passeggeri			
Anno: 2007			
2007~2403	1.479,90	01/01/2019	AGERMARS srl c/o Garipoli & Bizzarro
Anno: 2013			
2013~3166	993,10	01/01/2019	AGEMARS Srl
2013~3167	2.177,40	01/01/2019	AGEMARS Srl
2013~3236	723,20	01/01/2019	AGEMARS Srl
2013~3237	65,00	01/01/2019	Marilia Special Tours srl
2013~3239	1.868,70	01/01/2019	AGERMARS srl c/o Garipoli & Bizzarro
Anno: 2015			
2015~2213	7.997,40	01/01/2019	NAVIGERUM S.R.L. AGENZIA MARITTIMA
2015~2227	18.550,80	01/01/2019	NAVIGERUM srl per conto NEW T. T. T. LINES spa
2015~2231	18.871,20	01/01/2019	NAVIGERUM srl per conto NEW T. T. T. LINES spa
Anno: 2016			
2016~1840	3.722,40	01/01/2019	NAVIGERUM SRL per conto di T.T.T.Lines spa
2016~1933	1.641,60	01/01/2019	NAVIGERUM srl per conto C.I.N spa.
Anno: 2019			
2019~3493	5.281,92	17/12/2019	GRIMALDI MARANGOLO TERMINAL CATANIA SRL
2019~3793	2.640,96	31/12/2019	GRIMALDI MARANGOLO TERMINAL CATANIA SRL
2019~3807	3.780,00	31/12/2019	GRIMALDI MARANGOLO TERMINAL CATANIA SRL
<i>Tot Cap\Art: E122/20 - 02</i>	<i>69.793,58</i>		
<i>Totale Cap E122/20 :</i>	<i>69.793,58</i>		
Capitolo: E123/10 Articolo: 01 Canoni concessioni aree demaniali			
Anno: 2005			
2005~1529	582.625,34	01/01/2019	Agenzia del Demanio
Anno: 2008			
2008~2631	99,00	01/01/2019	M.S.C. SICILIA Srl
2008~4725	7.883,51	01/01/2019	COMUNE DI CATANIA- VIII DIREZIONE PATRIMONIO IMMOBILIARE
Anno: 2009			
2009~4453	4.369,00	01/01/2019	LA ROSA SALVATORE
Anno: 2011			
2011~3865	8.132,00	01/01/2019	COMUNE DI CATANIA- VIII DIREZIONE PATRIMONIO IMMOBILIARE
Anno: 2013			
2013~3225	35.343,09	01/01/2019	LA CELERE srl
2013~3227	9.415,31	01/01/2019	RED FISH CRUISES SRL
2013~3428	4.860,34	01/01/2019	LA ROSA SALVATORE
2013~3442	780,02	01/01/2019	VIGIL SUD SRL c/o Avv. Claudio Chines
2013~3505	4.565,13	01/01/2019	C.F. NAUTICA di Catania Francesco
Anno: 2015			
2015~1722	359,57	01/01/2019	Associazione Peschereccia del Porto Antico di Catania
2015~1731	35,00	01/01/2019	Associazione Peschereccia del Porto Antico di Catania
2015~2067	15.261,92	01/01/2019	TORRI DEL PORTO srl
2015~2069	12.272,55	01/01/2019	UNITER Consorzio Stabile a.r.l

2015~2070	74.398,65	01/01/2019	ITALCOMPANY GROUP srl c/o Liquidatore Sicilia Carolina
2015~2071	7.803,79	01/01/2019	ITALCOMPANY GROUP srl c/o Liquidatore Sicilia Carolina
2015~2072	12.144,65	01/01/2019	ITALCOMPANY GROUP srl c/o Liquidatore Sicilia Carolina
2015~2073	12.490,77	01/01/2019	ITALCOMPANY GROUP srl c/o Liquidatore Sicilia Carolina
2015~2074	2.071,39	01/01/2019	ITALCOMPANY GROUP srl c/o Liquidatore Sicilia Carolina
2015~2076	21.093,52	01/01/2019	Società Consortile arl CENTRO EVENTI E FIERE
2015~2078	8.847,03	01/01/2019	COMUNE DI CATANIA- VIII DIREZIONE PATRIMONIO IMMOBILIARE
2015~2081	126.561,12	01/01/2019	Società Consortile arl CENTRO EVENTI E FIERE
2015~2082	126.561,12	01/01/2019	Società Consortile arl CENTRO EVENTI E FIERE
2015~2083	1.090,89	01/01/2019	COMUNE DI CATANIA
2015~2084	1.990,55	01/01/2019	COMUNE DI CATANIA
2015~2085	3.070,58	01/01/2019	COMUNE DI CATANIA
2015~2086	1.140,15	01/01/2019	COMUNE DI CATANIA
2015~2087	790,00	01/01/2019	Comune di Catania -Assessorato alle Attività Produttive e Centro Storico
2015~2088	8.716,28	01/01/2019	COMUNE DI CATANIA- VIII DIREZIONE PATRIMONIO IMMOBILIARE
2015~2105	3.068,09	01/01/2019	EDIL.VETRA SPA
2015~2106	62.448,87	01/01/2019	EDIL.VETRA SPA
2015~2107	3.052,75	01/01/2019	EDIL.VETRA SPA
2015~2108	62.136,64	01/01/2019	EDIL.VETRA SPA
2015~2114	4.577,74	01/01/2019	FILIPPINI LINDA
2015~2115	4.646,41	01/01/2019	FILIPPINI LINDA
2015~2117	20.126,34	01/01/2019	GEIBA Srl c/o Amministratore Giudiziario dott. G.Giuffrida
2015~2138	11.698,57	01/01/2019	TRIPLA GASSA DAMANTE S.r.L.
2015~2141	10.718,25	01/01/2019	TRIPLA GASSA DAMANTE S.r.L.
2015~2142	11.431,55	01/01/2019	TRIPLA GASSA DAMANTE S.r.L.
2015~2144	11.757,35	01/01/2019	TRIPLA GASSA DAMANTE S.r.L.
2015~2157	4.453,17	01/01/2019	TUTTOMARE Srl
2015~2159	827,06	01/01/2019	TUTTOMARE Srl
2015~2165	18.109,58	01/01/2019	VECCHIA DOGANA S.r.l. (ex spa)
2015~2175	5.092,28	01/01/2019	WAYPOINT YACHTING CLUB
2015~2187	4.000,00	01/01/2019	TELECOM ITALIA SPA
2015~2188	4.000,00	01/01/2019	TELECOM ITALIA SPA
2015~2192	4.056,59	01/01/2019	SALICI MAURIZIO
2015~2202	6.051,00	01/01/2019	Circo Coliseum Roma di Vassallo Eugenio
2015~2210	55.000,00	01/01/2019	SIMETO DOCKS srl
2015~2220	4.000,00	01/01/2019	VIRTU FERRIES srl
2015~2221	4.000,00	01/01/2019	VIRTU FERRIES srl
2015~2222	2.000,00	01/01/2019	VIRTU FERRIES srl
2015~2239	20.000,00	01/01/2019	VECCHIA DOGANA S.r.l. (ex spa)
2015~2242	3.116,64	01/01/2019	COMUNE DI CATANIA
2015~2243	1.157,25	01/01/2019	COMUNE DI CATANIA
2015~2244	2.020,41	01/01/2019	COMUNE DI CATANIA
2015~2245	1.107,25	01/01/2019	COMUNE DI CATANIA
2015~2246	8.979,73	01/01/2019	COMUNE DI CATANIA- VIII DIREZIONE PATRIMONIO IMMOBILIARE
Anno: 2016			
2016~1719	32.000,00	01/01/2019	GRASSO SALVATORE
2016~1823	4.411,01	01/01/2019	MAREOMNIA SRL
2016~1827	20.428,23	01/01/2019	GEIBA Srl c/o Amministratore Giudiziario dott. G.Giuffrida

2016~1829	5.046,45	01/01/2019	WAYPOINT YACHTING CLUB
2016~1832	4.524,25	01/01/2019	FILIPPINI LINDA
2016~1836	356,04	01/01/2019	Associazione Peschereccia del Porto Antico di Catania
2016~1844	4.451,86	01/01/2019	FILIPPINI LINDA
2016~1852	3.936,00	01/01/2019	TELECOM ITALIA SPA
2016~1856	6.741,81	01/01/2019	SEAMAR SRL (ex Nuova Epoca)
2016~1858	8.760,34	01/01/2019	TORRI DEL PORTO srl
2016~1859	65.000,00	01/01/2019	SIMETO DOCKS srl
2016~1861	20.000,00	01/01/2019	VECCHIA DOGANA S.r.l. (ex spa)
2016~1865	4.836,04	01/01/2019	LA ROSA SALVATORE
2016~1867	4.792,52	01/01/2019	LA ROSA SALVATORE
2016~1868	4.715,84	01/01/2019	LA ROSA SALVATORE
2016~1877	1.138,73	01/01/2019	COMUNE DI CATANIA
2016~1878	1.988,08	01/01/2019	COMUNE DI CATANIA
2016~1879	1.089,53	01/01/2019	COMUNE DI CATANIA
2016~1880	3.066,77	01/01/2019	COMUNE DI CATANIA
Anno: 2017			
2017~1843	20.041,08	01/01/2019	GEIBA Srl c/o Amministratore Giudiziario dott. G.Giuffrida
2017~1844	349,30	01/01/2019	Associazione Peschereccia del Porto Antico di Catania
2017~1848	14.973,08	01/01/2019	TORRI DEL PORTO srl
2017~1852	10.256,41	01/01/2019	SEAMAR SRL (ex Nuova Epoca)
2017~1854	20.000,00	01/01/2019	VECCHIA DOGANA S.r.l. (ex spa)
2017~1863	2.254,92	01/01/2019	Cantiere ORLANDO COOPERATIVA
2017~1874	1.135,31	01/01/2019	COMUNE DI CATANIA
2017~1875	1.982,12	01/01/2019	COMUNE DI CATANIA
2017~1876	1.086,26	01/01/2019	COMUNE DI CATANIA
2017~1877	3.057,57	01/01/2019	COMUNE DI CATANIA
2017~1879	10.068,40	01/01/2019	EDIL.VETRA SPA
2017~1881	494,51	01/01/2019	EDIL.VETRA SPA
2017~1890	4.000,00	01/01/2019	TELECOM ITALIA SPA
2017~1893	8,72	01/01/2019	Tringale Carmela
2017~1894	1.021,15	01/01/2019	Wind Tre S.p.A.
2017~1897	1.684,00	01/01/2019	F.LLI BORDIERI S.N.C.
Anno: 2018			
2018~852	132,77	01/01/2019	COMUNE DI CATANIA
2018~854	3.098,85	01/01/2019	COMUNE DI CATANIA
2018~855	2.008,88	01/01/2019	COMUNE DI CATANIA
2018~856	1.150,64	01/01/2019	COMUNE DI CATANIA
2018~857	1.100,93	01/01/2019	COMUNE DI CATANIA
2018~869	4.422,16	01/01/2019	MEDITERRANEA YACHTING CLUB S.R.L.
2018~1234	15.476,86	01/01/2019	MARIMPORT SRL
2018~1255	4.000,00	01/01/2019	TELECOM S.P.A.
2018~1257	828,36	01/01/2019	INFRASTRUTTURE WIRELESS ITALIANE S.P.A.
2018~1954	5.082,50	01/01/2019	Wind Tre S.p.A.
2018~1955	283,52	01/01/2019	Wind Tre S.p.A.
2018~2379	0,06	01/01/2019	GRASSO SALVATORE
2018~2874	2.285,36	01/01/2019	Cantiere ORLANDO COOPERATIVA
2018~3079	33.327,00	01/01/2019	Europea Servizi Terminalistici S.r.l.

2018~3489	16,16	01/01/2019	ASSOCIAZIONE POLISPORTIVA CIVITA ONLUS
Anno: 2019			
2019~623	18.186,97	18/03/2019	Comap Consorzio opere marittime Attività portuali
2019~624	28.143,84	18/03/2019	International Terminal Service of Augusta S.r.l.
2019~638	33.357,71	18/03/2019	Italloffshore S.C.A.R.L.
2019~675	1.870,55	21/03/2019	C.F. NAUTICA di Catania Francesco
2019~684	145.470,23	22/03/2019	C.C.T- Catania Cruise Terminal srl
2019~686	4.096,49	22/03/2019	Wind Tre S.p.A.
2019~687	5.234,98	22/03/2019	Wind Tre S.p.A.
2019~790	34.762,50	02/04/2019	CARONTE & TOURIST HANDLING SRL
2019~798	10.706,62	02/04/2019	SEAMAR SRL (ex Nuova Epoca)
2019~934	5.128,03	11/04/2019	PLATANIA VINCENZA
2019~935	14.886,21	11/04/2019	NICOSIA CARLO
2019~941	21.311,10	11/04/2019	R.F.I. S.P.A.
2019~947	9.196,32	12/04/2019	COMUNE DI CATANIA
2019~948	12.439,70	12/04/2019	COMUNE DI CATANIA
2019~960	0,01	12/04/2019	Europea Servizi Terminalistici S.r.l.
2019~1368	20.311,63	22/05/2019	GEIBA Srl c/o Amministratore Giudiziario dott. G.Giuffrida
2019~1369	20.920,98	22/05/2019	GEIBA Srl c/o Amministratore Giudiziario dott. G.Giuffrida
2019~1898	36.000,00	04/07/2019	VECCHIA DOGANA S.r.l. (ex spa)
2019~2839	4.809,57	11/10/2019	MAREOMNIA SRL
2019~2840	9.523,85	11/10/2019	MAREOMNIA SRL
2019~2841	1.663,27	11/10/2019	MAREOMNIA SRL
2019~2842	1.614,83	11/10/2019	MAREOMNIA SRL
2019~2848	10.394,78	14/10/2019	SEAMAR SRL (ex Nuova Epoca)
2019~2852	5.351,60	14/10/2019	MAZZEO ANTONINA
2019~2861	4.632,37	14/10/2019	MAREOMNIA SRL
2019~2863	30,29	15/10/2019	MAREOMNIA SRL
2019~2868	9.552,51	15/10/2019	MAREOMNIA SRL
2019~2874	8.809,54	15/10/2019	COMUNE DI CATANIA
2019~2875	8.836,05	15/10/2019	COMUNE DI CATANIA
2019~2879	45,58	15/10/2019	Comune di Catania -Assess. Attività Produttive e Centro Storico
2019~2880	4.487,00	15/10/2019	LA ROSA SALVATORE
2019~2881	4.732,56	15/10/2019	LA ROSA SALVATORE
2019~2891	891,48	16/10/2019	MONSONE GIUSEPPE
2019~2892	30.601,51	16/10/2019	MONSONE GIUSEPPE
2019~2893	45.379,07	16/10/2019	EDIL.VETRA SPA
2019~2900	356,04	17/10/2019	Associazione Sportiva SPIN
2019~2902	4.608,14	17/10/2019	LA ROSA SALVATORE
2019~3118	16.482,01	04/11/2019	CARONTE & TOURIST HANDLING SRL
2019~3119	16.159,77	04/11/2019	Europea Servizi Terminalistici S.r.l.
2019~3136	12.812,89	06/11/2019	COMUNE DI CATANIA
2019~3142	712,42	06/11/2019	Europea Servizi Terminalistici S.r.l.
2019~3239	4.042,10	20/11/2019	C.C.T- Catania Cruise Terminal srl
2019~3725	6.670,14	31/12/2019	ECO TOURIST COOP. SOCIALE
2019~3729	4.610,01	31/12/2019	Lift Cargo Transport S.r.l.
Tot Cap\Art: E123/10 - 01	2.451.149,42		
Totale Cap E123/10 :	2.451.149,42		

Capitolo: E123/30 Articolo: 01 Interessi attivi su titoli, depositi, c/c ecc.			
Anno: 2019			
2019~3738	1.509,41	31/12/2019	Banca d'Italia - Tesoreria dello Stato
<i>Tot Cap\Art: E123/30 - 01</i>	<i>1.509,41</i>		
<i>Totale Cap E123/30 :</i>	<i>1.509,41</i>		
Capitolo: E124/10 Articolo: 01 Recupero e rimborsi diversi			
Anno: 2013			
2013~1824	810,00	01/01/2019	Tesoreria Provinciale dello stato
Anno: 2014			
2014~2052	879,74	01/01/2019	Comune di Noto
Anno: 2015			
2015~832	2.443,97	01/01/2019	Comune di Noto
Anno: 2016			
2016~488	3.172,00	01/01/2019	NICOBER SERVICE srl
2016~991	1.012,75	01/01/2019	Comune di Noto
2016~1101	48.787,90	01/01/2019	PREFETTURA DI CATANIA
Anno: 2018			
2018~3740	328,01	01/01/2019	Enel Energia Spa
2018~3898	1.298,00	01/01/2019	Agenzia delle entrate
Anno: 2019			
2019~2990	24.437,50	23/10/2019	Europea Servizi Terminalistici S.r.l.
2019~3137	6.000,00	06/11/2019	Comune di Catania -Assess. Attività Produttive e Centro Storico
<i>Tot Cap\Art: E124/10 - 01</i>	<i>89.169,87</i>		
<i>Totale Cap E124/10 :</i>	<i>89.169,87</i>		
Capitolo: E125/20 Articolo: 01 Diritti di mora			
Anno: 2013			
2013~2760	15.000,00	01/01/2019	CREDITO SICILIANO SPA
2013~3268	185,00	01/01/2019	X - Press Container Line c/o Marilia Special Tours srl
2013~3495	1.814,38	01/01/2019	VECCHIA DOGANA S.r.l. (ex spa)
Anno: 2014			
2014~6	-15.000,00	01/01/2019	CREDITO SICILIANO SPA
Anno: 2018			
2018~2382	128,43	01/01/2019	GRASSO SALVATORE
Anno: 2019			
2019~3528	448,48	18/12/2019	Cantiere Navale di Augusta srl
<i>Tot Cap\Art: E125/20 - 01</i>	<i>2.576,29</i>		
Capitolo: E125/20 Articolo: 02 Diritti portuali imbarco/sbarco merci			
Anno: 2007			
2007~2401	2.471,00	01/01/2019	X - Press Container Line c/o Marilia Special Tours srl
Anno: 2008			
2008~4758	309,96	01/01/2019	EUROPEA SERVIZI TERMINALISTICI
2008~4764	3.195,50	01/01/2019	X - Press Container Line c/o Marilia Special Tours srl
2008~4958	141,48	01/01/2019	EUROPEA SERVIZI TERMINALISTICI
2008~4964	2.282,00	01/01/2019	X - Press Container Line c/o Marilia Special Tours srl
2008~4978	4.147,50	01/01/2019	X - Press Container Line c/o Marilia Special Tours srl
2008~4986	14,76	01/01/2019	EUROPEA SERVIZI TERMINALISTICI

Anno: 2013			
2013~3165	47.874,00	01/01/2019	X - Press Container Line c/o Marilia Special Tours srl
2013~3180	31.713,50	01/01/2019	X - Press Container Line c/o Marilia Special Tours srl
2013~3182	27.219,50	01/01/2019	X - Press Container Line c/o Marilia Special Tours srl
2013~3185	21.752,65	01/01/2019	X - Press Container Line c/o Marilia Special Tours srl
2013~3273	11.976,40	01/01/2019	X - Press Container Line c/o Marilia Special Tours srl
2013~3275	12.035,65	01/01/2019	X - Press Container Line c/o Marilia Special Tours srl
2013~3276	9.906,60	01/01/2019	X - Press Container Line c/o Marilia Special Tours srl
2013~3307	5.798,60	01/01/2019	X - Press Container Line c/o Marilia Special Tours srl
2013~3308	4.238,35	01/01/2019	X - Press Container Line c/o Marilia Special Tours srl
2013~3432	2.809,22	01/01/2019	GRANDI TRASPORTI s.r.l.
2013~3434	15.333,90	01/01/2019	X - Press Container Line c/o Marilia Special Tours srl
2013~3440	19.884,30	01/01/2019	X - Press Container Line c/o Marilia Special Tours srl
2013~3447	6.493,80	01/01/2019	X - Press Container Line c/o Marilia Special Tours srl
2013~3456	5.099,45	01/01/2019	X - Press Container Line c/o Marilia Special Tours srl
2013~3469	5.233,75	01/01/2019	X - Press Container Line c/o Marilia Special Tours srl
2013~3506	2.922,54	01/01/2019	SILOS GRANARI DELLA SICILIA
Anno: 2015			
2015~2015	7.125,80	01/01/2019	Marilia Special Tours srl
2015~2023	7.896,05	01/01/2019	Marilia Special Tours srl
2015~2024	5.913,15	01/01/2019	Marilia Special Tours srl
2015~2027	6.130,40	01/01/2019	Marilia Special Tours srl
2015~2031	1.208,70	01/01/2019	M.S.C. SICILIA Srl
2015~2032	5.964,50	01/01/2019	Marilia Special Tours srl
2015~2033	5.083,65	01/01/2019	Marilia Special Tours srl
2015~2034	6.195,95	01/01/2019	Marilia Special Tours srl
2015~2035	1.406,20	01/01/2019	M.S.C. SICILIA Srl
2015~2042	6.201,50	01/01/2019	Marilia Special Tours srl
2015~2043	6.288,40	01/01/2019	Marilia Special Tours srl
2015~2050	1.161,30	01/01/2019	M.S.C. SICILIA Srl
2015~2059	8.137,00	01/01/2019	X - Press Container Line c/o Marilia Special Tours srl
2015~2061	6.845,35	01/01/2019	X - Press Container Line c/o Marilia Special Tours srl
2015~2063	6.438,50	01/01/2019	X - Press Container Line c/o Marilia Special Tours srl
2015~2183	5.913,15	01/01/2019	X - Press Container Line c/o Marilia Special Tours srl
2015~2184	5.553,70	01/01/2019	X - Press Container Line c/o Marilia Special Tours srl
2015~2185	6.181,75	01/01/2019	X - Press Container Line c/o Marilia Special Tours srl
2015~2195	5.530,00	01/01/2019	Marilia Special Tours srl
2015~2196	1.497,05	01/01/2019	M.S.C. SICILIA Srl
2015~2208	4.676,80	01/01/2019	Marilia Special Tours srl
2015~2209	2.729,45	01/01/2019	M.S.C. SICILIA Srl
2015~2211	1.712,22	01/01/2019	GRANDI TRASPORTI s.r.l.
2015~2212	29.740,60	01/01/2019	NAVIGERUM S.R.L. AGENZIA MARITTIMA
2015~2215	3.002,00	01/01/2019	M.S.C. SICILIA Srl
2015~2216	5.684,05	01/01/2019	Marilia Special Tours srl
2015~2217	2.361,35	01/01/2019	GRANDI TRASPORTI s.r.l.
2015~2218	6.237,05	01/01/2019	M.S.C. SICILIA Srl
2015~2219	4.795,30	01/01/2019	Marilia Special Tours srl
2015~2236	2.635,76	01/01/2019	GRANDI TRASPORTI s.r.l.

Anno: 2016				
	2016~1842	1.804,44	01/01/2019	GRANDI TRASPORTI s.r.l.
Anno: 2017				
	2017~1533	6.083,00	01/01/2019	EUROPEA SERVIZI TERMINALISTICI
	2017~1534	5.682,08	01/01/2019	EUROPEA SERVIZI TERMINALISTICI
	2017~1535	8.922,66	01/01/2019	EUROPEA SERVIZI TERMINALISTICI
	2017~1536	7.194,53	01/01/2019	EUROPEA SERVIZI TERMINALISTICI
	2017~1567	6.207,43	01/01/2019	EUROPEA SERVIZI TERMINALISTICI
	2017~1795	6.696,83	01/01/2019	EUROPEA SERVIZI TERMINALISTICI
	2017~1796	6.038,76	01/01/2019	EUROPEA SERVIZI TERMINALISTICI
	2017~1797	8.408,37	01/01/2019	EUROPEA SERVIZI TERMINALISTICI
	2017~1798	6.412,04	01/01/2019	EUROPEA SERVIZI TERMINALISTICI
	2017~1799	6.702,36	01/01/2019	EUROPEA SERVIZI TERMINALISTICI
	2017~1806	176,80	01/01/2019	GRANDI TRASPORTI s.r.l.
	2017~1825	41,52	01/01/2019	SEMAR srl
	2017~1872	5.939,22	01/01/2019	EUROPEA SERVIZI TERMINALISTICI
	2017~1873	4.971,47	01/01/2019	EUROPEA SERVIZI TERMINALISTICI
Anno: 2018				
	2018~1038	6.251,67	01/01/2019	Europea Servizi Terminalistici S.r.l.
	2018~1041	1.156,94	01/01/2019	SILOS GRANARI DELLA SICILIA
	2018~1042	4.994,57	01/01/2019	SO.GE.S.A.L.. Società gestione servizi agrilogistici srl
	2018~1044	6.309,73	01/01/2019	Europea Servizi Terminalistici S.r.l.
	2018~1368	8.004,68	01/01/2019	Europea Servizi Terminalistici S.r.l.
	2018~1517	6.824,02	01/01/2019	Europea Servizi Terminalistici S.r.l.
	2018~2580	8.942,01	01/01/2019	Europea Servizi Terminalistici S.r.l.
	2018~2777	9.177,04	01/01/2019	EUROPEA SERVIZI TERMINALISTICI
	2018~3907	6.948,45	01/01/2019	Europea Servizi Terminalistici S.r.l.
	2018~3912	7.609,28	01/01/2019	Europea Servizi Terminalistici S.r.l.
	2018~3918	8.635,10	01/01/2019	Europea Servizi Terminalistici S.r.l.
	2018~3949	8.438,78	01/01/2019	Europea Servizi Terminalistici S.r.l.
	2018~3954	8.153,99	01/01/2019	Europea Servizi Terminalistici S.r.l.
	2018~3958	6.793,61	01/01/2019	Europea Servizi Terminalistici S.r.l.
Anno: 2019				
	2019~2588	7.125,41	25/09/2019	Europea Servizi Terminalistici S.r.l.
	2019~2589	6.038,76	25/09/2019	Europea Servizi Terminalistici S.r.l.
	2019~2590	9.331,88	25/09/2019	Europea Servizi Terminalistici S.r.l.
	2019~2591	8.579,80	25/09/2019	Europea Servizi Terminalistici S.r.l.
	2019~2592	8.424,96	25/09/2019	Europea Servizi Terminalistici S.r.l.
	2019~2593	8.010,21	25/09/2019	Europea Servizi Terminalistici S.r.l.
	2019~2965	31.495,09	23/10/2019	CATANIA PORT SERVICE SRL
	2019~2966	38.836,57	23/10/2019	CATANIA PORT SERVICE SRL
	2019~2967	9.337,41	23/10/2019	Europea Servizi Terminalistici S.r.l.
	2019~2968	8.242,47	23/10/2019	Europea Servizi Terminalistici S.r.l.
	2019~2969	7.556,75	23/10/2019	Europea Servizi Terminalistici S.r.l.
	2019~3515	79.596,42	18/12/2019	GRIMALDI MARANGOLO TERMINAL CATANIA SRL
	2019~3516	44.227,34	18/12/2019	CATANIA PORT SERVICE SRL
	2019~3517	10.260,92	18/12/2019	Europea Servizi Terminalistici S.r.l.
	2019~3518	2.972,23	18/12/2019	SO.GE.S.A.L.. Società gestione servizi agrilogistici srl

2019~3785	35.067,87	31/12/2019	CATANIA PORT SERVICE SRL
2019~3786	73.513,38	31/12/2019	GRIMALDI MARANGOLO TERMINAL CATANIA SRL
2019~3787	8.054,45	31/12/2019	EUROPEA SERVIZI TERMINALISTICI
2019~3788	7.081,67	31/12/2019	SO.GE.S.A.L.. Società gestione servizi agrilogistici srl
2019~3796	6.447,98	31/12/2019	EUROPEA SERVIZI TERMINALISTICI
2019~3797	13,61	31/12/2019	SEMAR srl
2019~3798	8.371,63	31/12/2019	SO.GE.S.A.L.. Società gestione servizi agrilogistici srl
2019~3802	7.504,00	31/12/2019	CATANIA PORT SERVICE SRL
2019~3803	56.037,43	31/12/2019	GRIMALDI MARANGOLO TERMINAL CATANIA SRL
Tot Cap\Art: E125/20 - 02	1.074.750,71		
Capitolo: E125/20 Articolo: 04 Entrate varie e Security fee			
Anno: 2006			
2006~964	2.500,00	01/01/2019	Guardo Agata
Anno: 2007			
2007~2430	106,40	01/01/2019	SO.GE.S.A.L.. Società gestione servizi agrilogistici srl
2007~2432	1.768,80	01/01/2019	MEDOV c/o GARIPOLI E BIZZARRO
2007~2433	571,20	01/01/2019	GARIPOLI & BIZZARRO Shipping Agents
2007~2452	31,44	01/01/2019	EUROPEA SERVIZI TERMINALISTICI
2007~2458	119,00	01/01/2019	SO.GE.S.A.L.. Società gestione servizi agrilogistici srl
2007~2459	2.518,80	01/01/2019	MEDOV c/o GARIPOLI E BIZZARRO
2007~2482	6.606,00	01/01/2019	NAVIGERUM SRL per conto di T.T.T.Lines spa
2007~2484	140,00	01/01/2019	SO.GE.S.A.L.. Società gestione servizi agrilogistici srl
2007~2485	749,70	01/01/2019	MEDOV c/o GARIPOLI E BIZZARRO
Anno: 2008			
2008~4259	7.400,70	01/01/2019	NAVIGERUM SRL per conto di T.T.T.Lines spa
2008~4534	7.553,35	01/01/2019	NAVIGERUM SRL per conto di T.T.T.Lines spa
2008~4739	82,60	01/01/2019	SO.GE.S.A.L. srl c/o Agenzia F.lli Bonanno srl
2008~4741	494,20	01/01/2019	X - Press Container Line c/o Marilia Special Tours srl
2008~4743	1.479,90	01/01/2019	X - Press Container Line c/o Marilia Special Tours srl
2008~4778	68,88	01/01/2019	EUROPEA SERVIZI TERMINALISTICI
2008~4782	9.603,05	01/01/2019	NAVIGERUM SRL per conto di T.T.T.Lines spa
2008~4784	639,10	01/01/2019	X - Press Container Line c/o Marilia Special Tours srl
2008~4824	1.035,30	01/01/2019	GARIPOLI & BIZZARRO Shipping Agents
2008~4937	609,28	01/01/2019	EUROPEA SERVIZI TERMINALISTICI
2008~4943	7.794,75	01/01/2019	NAVIGERUM SRL per conto di T.T.T.Lines spa
2008~4945	456,40	01/01/2019	X - Press Container Line c/o Marilia Special Tours srl
2008~4992	565,60	01/01/2019	X - Press Container Line c/o Marilia Special Tours srl
2008~4994	204,40	01/01/2019	SO.GE.S.A.L.. Società gestione servizi agrilogistici srl
2008~4996	829,50	01/01/2019	X - Press Container Line c/o Marilia Special Tours srl
2008~5006	3,28	01/01/2019	EUROPEA SERVIZI TERMINALISTICI
Anno: 2009			
2009~4124	4.880,70	01/01/2019	AGERMARS srl c/o Garipoli & Bizzarro
2009~4357	3.000,00	01/01/2019	BIRIACO Metalmeccanica srl
Anno: 2010			
2010~3942	6.000,00	01/01/2019	Bel Mare srl
2010~4024	6.000,00	01/01/2019	GRASSO SALVATORE
Anno: 2011			

	2011~2652	-6.000,00	01/01/2019	GRASSO SALVATORE
	2011~2657	-6.000,00	01/01/2019	Bel Mare srl
	2011~3262	2.000,00	01/01/2019	BIRIACO Metalmeccanica srl
Anno: 2013				
	2013~3188	5.628,70	01/01/2019	X - Press Container Line c/o Marilia Special Tours srl
	2013~3189	4.501,44	01/01/2019	GARIPOLI & BIZZARRO Shipping Agents
	2013~3190	5.443,90	01/01/2019	X - Press Container Line c/o Marilia Special Tours srl
	2013~3192	9.783,90	01/01/2019	X - Press Container Line c/o Marilia Special Tours srl
	2013~3193	1.396,50	01/01/2019	X - Press Container Line c/o Marilia Special Tours srl
	2013~3196	48.919,50	01/01/2019	X - Press Container Line c/o Marilia Special Tours srl
	2013~3197	988,20	01/01/2019	AGEMARS Srl
	2013~3200	571,20	01/01/2019	GARIPOLI & BIZZARRO Shipping Agents
	2013~3201	3.289,80	01/01/2019	GARIPOLI & BIZZARRO Shipping Agents
	2013~3203	12.000,00	01/01/2019	LA CELERE srl
	2013~3204	717,60	01/01/2019	AGEMARS Srl
	2013~3205	320,40	01/01/2019	AGEMARS Srl
	2013~3212	2.146,80	01/01/2019	GARIPOLI & BIZZARRO Shipping Agents
	2013~3213	1.120,80	01/01/2019	AGERMARS srl c/o Garipoli & Bizzarro
	2013~3220	5.000,00	01/01/2019	RED FISH CRUISES SRL
	2013~3222	5.037,80	01/01/2019	MEDOV c/o GARIPOLI E BIZZARRO
	2013~3321	4.000,00	01/01/2019	TUTTOMARE Srl
	2013~3433	684,70	01/01/2019	GRANDI TRASPORTI s.r.l.
	2013~3443	583,33	01/01/2019	VIGIL SUD SRL c/o Avv. Claudio Chines
	2013~3448	714,00	01/01/2019	X - Press Container Line c/o Marilia Special Tours srl
	2013~3459	7.847,00	01/01/2019	GARIPOLI & BIZZARRO Shipping Agents
Anno: 2014				
	2014~429	3,50	01/01/2019	Comune di Augusta
Anno: 2015				
	2015~2017	2.000,00	01/01/2019	Coop. Motopescherecci del Porto di Catania Coop. a r.l.
	2015~2025	7.690,90	01/01/2019	NAVIGERUM SRL per conto di T.T.T.Lines spa
	2015~2029	9.163,75	01/01/2019	NAVIGERUM SRL per conto di T.T.T.Lines spa
	2015~2040	6.434,75	01/01/2019	NAVIGERUM SRL per conto di T.T.T.Lines spa
	2015~2041	6.104,15	01/01/2019	NAVIGERUM SRL per conto di T.T.T.Lines spa
	2015~2046	8.829,40	01/01/2019	NAVIGERUM SRL per conto di T.T.T.Lines spa
	2015~2049	7.229,85	01/01/2019	NAVIGERUM SRL per conto di T.T.T.Lines spa
	2015~2054	103.053,15	01/01/2019	NAVIGERUM SRL per conto di T.T.T.Lines spa
	2015~2056	2.000,00	01/01/2019	CONFRATERNITA MISERICORDIA PORTO DI CATANIA
	2015~2057	2.000,00	01/01/2019	CONFRATERNITA MISERICORDIA PORTO DI CATANIA
	2015~2080	12.000,00	01/01/2019	CONFRATERNITA MISERICORDIA PORTO DI CATANIA
	2015~2089	2.000,00	01/01/2019	Associazione Peschereccia del Porto Antico di Catania
	2015~2090	1.000,00	01/01/2019	Associazione Peschereccia del Porto Antico di Catania
	2015~2091	2.000,00	01/01/2019	Associazione Sportiva SPIN
	2015~2092	2.000,00	01/01/2019	Associazione Sportiva SPIN
	2015~2093	2.000,00	01/01/2019	Associazione Sportiva SPIN
	2015~2094	2.000,00	01/01/2019	Associazione Sportiva SPIN
	2015~2095	2.000,00	01/01/2019	Associazione Sportiva SPIN
	2015~2096	2.000,00	01/01/2019	Associazione Sportiva SPIN
	2015~2097	2.000,00	01/01/2019	Associazione Sportiva SPIN

2015~2109	3.500,00	01/01/2019	EDIL.VETRA SPA
2015~2110	0,02	01/01/2019	EUROPEA SERVIZI TERMINALISTICI
2015~2112	0,01	01/01/2019	EUROPEA SERVIZI TERMINALISTICI
2015~2131	1.000,00	01/01/2019	MAREOMNIA SRL
2015~2132	3.000,00	01/01/2019	MAREOMNIA SRL
2015~2133	3.000,00	01/01/2019	MAREOMNIA SRL
2015~2134	3.000,00	01/01/2019	MAREOMNIA SRL
2015~2139	7.000,00	01/01/2019	TRIPLA GASSA DAMANTE S.r.L.
2015~2140	42.000,00	01/01/2019	TRIPLA GASSA DAMANTE S.r.L.
2015~2143	7.000,00	01/01/2019	TRIPLA GASSA DAMANTE S.r.L.
2015~2145	7.000,00	01/01/2019	TRIPLA GASSA DAMANTE S.r.L.
2015~2154	64.246,50	01/01/2019	NAVIGERUM SRL per conto di T.T.T.Lines spa
2015~2155	33.420,45	01/01/2019	NAVIGERUM SRL per conto di T.T.T.Lines spa
2015~2156	13.626,80	01/01/2019	NAVIGERUM SRL per conto di T.T.T.Lines spa
2015~2158	4.000,00	01/01/2019	TUTTOMARE Srl
2015~2160	4.000,00	01/01/2019	TUTTOMARE Srl
2015~2176	7.000,00	01/01/2019	WAYPOINT YACHTING CLUB
2015~2177	12.000,00	01/01/2019	WAYPOINT YACHTING CLUB
2015~2178	7.000,00	01/01/2019	WAYPOINT YACHTING CLUB
2015~2194	0,01	01/01/2019	EUROPEA SERVIZI TERMINALISTICI
2015~2199	5.351,30	01/01/2019	NAVIGERUM S.R.L. AGENZIA MARITTIMA
2015~2207	3.974,20	01/01/2019	NAVIGERUM S.R.L. AGENZIA MARITTIMA
2015~2214	5.079,25	01/01/2019	NAVIGERUM S.R.L. AGENZIA MARITTIMA
2015~2228	7.665,40	01/01/2019	NAVIGERUM srl per conto NEW T. T. T. LINES spa
2015~2232	7.963,80	01/01/2019	NAVIGERUM srl per conto NEW T. T. T. LINES spa
Anno: 2016			
2016~1239	736,00	01/01/2019	Jomar Club Catania - Soc. Sportiva dilettantistica
2016~1240	1.066,00	01/01/2019	Jomar Club Catania - Soc. Sportiva dilettantistica
2016~1241	1.066,00	01/01/2019	Jomar Club Catania - Soc. Sportiva dilettantistica
2016~1242	1.066,00	01/01/2019	Jomar Club Catania - Soc. Sportiva dilettantistica
2016~1821	3.000,00	01/01/2019	BIRIACO Metalmeccanica srl
2016~1824	3.000,00	01/01/2019	MAREOMNIA SRL
2016~1830	7.000,00	01/01/2019	WAYPOINT YACHTING CLUB
2016~1834	2.000,00	01/01/2019	Jomar Club Catania - Soc. Sportiva dilettantistica
2016~1835	2.000,00	01/01/2019	Coop. Motopescherecci del Porto di Catania Coop. a r.l.
2016~1837	2.000,00	01/01/2019	Associazione Peschereccia del Porto Antico di Catania
2016~1841	1.719,70	01/01/2019	NAVIGERUM SRL per conto di T.T.T.Lines spa
2016~1843	5.000,00	01/01/2019	EUROPEA SERVIZI TERMINALISTICI
2016~1845	2.500,00	01/01/2019	GATTANO ANDREA
2016~1846	2.000,00	01/01/2019	TERNA S.P.A.
2016~1866	0,09	01/01/2019	DIESEL MARE snc di Pandino Santo e Catania Antonio
2016~1874	2.000,00	01/01/2019	Associazione Peschereccia del Porto Antico di Catania
2016~1876	2.000,00	01/01/2019	Coop. Motopescherecci del Porto di Catania Coop. a r.l.
2016~1882	9.000,00	01/01/2019	GRASSO GIUSEPPE CANTIERE NAVALE
2016~1883	3.000,00	01/01/2019	GRASSO GIUSEPPE CANTIERE NAVALE
2016~1884	3.000,00	01/01/2019	GRASSO GIUSEPPE CANTIERE NAVALE
2016~1890	4.000,00	01/01/2019	MAREOMNIA SRL
2016~1891	4.000,00	01/01/2019	MAREOMNIA SRL

2016~1892	4.000,00	01/01/2019	MAREOMNIA SRL
2016~1893	4.000,00	01/01/2019	MAREOMNIA SRL
2016~2001	2,68	01/01/2019	SEMAR srl
Anno: 2017			
2017~1388	2.000,00	01/01/2019	Coop. Motopescherecci del Porto di Catania Coop. a r.l.
2017~1537	770,00	01/01/2019	EUROPEA SERVIZI TERMINALISTICI
2017~1538	719,25	01/01/2019	EUROPEA SERVIZI TERMINALISTICI
2017~1539	1.129,45	01/01/2019	EUROPEA SERVIZI TERMINALISTICI
2017~1540	910,70	01/01/2019	EUROPEA SERVIZI TERMINALISTICI
2017~1568	785,75	01/01/2019	EUROPEA SERVIZI TERMINALISTICI
2017~1800	847,70	01/01/2019	EUROPEA SERVIZI TERMINALISTICI
2017~1801	764,40	01/01/2019	EUROPEA SERVIZI TERMINALISTICI
2017~1802	1.064,35	01/01/2019	EUROPEA SERVIZI TERMINALISTICI
2017~1803	811,65	01/01/2019	EUROPEA SERVIZI TERMINALISTICI
2017~1804	848,40	01/01/2019	EUROPEA SERVIZI TERMINALISTICI
2017~1805	29,47	01/01/2019	GRANDI TRASPORTI s.r.l.
2017~1826	6,92	01/01/2019	SEMAR srl
2017~1827	1,06	01/01/2019	SEMAR srl
2017~1828	1,46	01/01/2019	SEMAR srl
2017~1845	2.000,00	01/01/2019	Associazione Peschereccia del Porto Antico di Catania
2017~1851	3.000,00	01/01/2019	SEAMAR SRL (ex Nuova Epoca)
2017~1861	2.000,00	01/01/2019	CANOTTIERI JONICA SOCIETA' SPORTIVA DILETTANT A R.L.
2017~1862	0,10	01/01/2019	Cantiere ORLANDO COOPERATIVA
2017~1870	751,80	01/01/2019	EUROPEA SERVIZI TERMINALISTICI
2017~1871	629,30	01/01/2019	EUROPEA SERVIZI TERMINALISTICI
2017~1880	583,33	01/01/2019	EDIL.VETRA SPA
2017~1889	5.000,00	01/01/2019	NICOBER SERVICE srl
2017~1892	2.000,00	01/01/2019	TERNA S.P.A.
2017~1896	2.000,00	01/01/2019	F.LLI BORDIERI S.N.C.
Anno: 2018			
2018~310	6.951,99	01/01/2019	Maritime Company of Lesvos "Nel Lines"
2018~842	2.000,00	01/01/2019	CANOTTIERI JONICA SOCIETA' SPORTIVA DILETTANT A R.L.
2018~1049	791,35	01/01/2019	Europea Servizi Terminalistici S.r.l.
2018~1052	289,24	01/01/2019	SILOS GRANARI DELLA SICILIA
2018~1053	1.006,72	01/01/2019	SO.GE.S.A.L.. Società gestione servizi agrilogistici srl
2018~1055	798,70	01/01/2019	Europea Servizi Terminalistici S.r.l.
2018~1237	1.324,99	01/01/2019	Europea Servizi Terminalistici S.r.l.
2018~1369	1.013,25	01/01/2019	Europea Servizi Terminalistici S.r.l.
2018~1518	863,80	01/01/2019	Europea Servizi Terminalistici S.r.l.
2018~1957	2.000,00	01/01/2019	TERNA S.P.A.
2018~2010	2.000,00	01/01/2019	Coop. Motopescherecci del Porto di Catania Coop. a r.l.
2018~2581	1.131,90	01/01/2019	Europea Servizi Terminalistici S.r.l.
2018~2786	1.161,65	01/01/2019	EUROPEA SERVIZI TERMINALISTICI
2018~2875	3.000,00	01/01/2019	Cantiere ORLANDO COOPERATIVA
2018~3081	2.500,00	01/01/2019	Europea Servizi Terminalistici S.r.l.
2018~3930	879,55	01/01/2019	Europea Servizi Terminalistici S.r.l.
2018~3934	963,20	01/01/2019	Europea Servizi Terminalistici S.r.l.
2018~3940	1.093,05	01/01/2019	Europea Servizi Terminalistici S.r.l.

2018~3967	1.068,20	01/01/2019	Europea Servizi Terminalistici S.r.l.
2018~3973	1.032,15	01/01/2019	Europea Servizi Terminalistici S.r.l.
2018~3978	859,95	01/01/2019	Europea Servizi Terminalistici S.r.l.
2018~3989	400,00	01/01/2019	NAVILOG SRL
2018~3990	400,00	01/01/2019	MUNZONE MINEO & C. SAS
Anno: 2019			
2019~2649	901,95	25/09/2019	Europea Servizi Terminalistici S.r.l.
2019~2650	764,40	25/09/2019	Europea Servizi Terminalistici S.r.l.
2019~2651	1.181,25	25/09/2019	Europea Servizi Terminalistici S.r.l.
2019~2652	1.086,05	25/09/2019	Europea Servizi Terminalistici S.r.l.
2019~2653	1.066,45	25/09/2019	Europea Servizi Terminalistici S.r.l.
2019~2654	1.013,95	25/09/2019	Europea Servizi Terminalistici S.r.l.
2019~2851	3.000,00	14/10/2019	SEAMAR SRL (ex Nuova Epoca)
2019~2864	7.000,00	15/10/2019	MAREOMNIA SRL
2019~2865	7.000,00	15/10/2019	MAREOMNIA SRL
2019~2866	7.000,00	15/10/2019	MAREOMNIA SRL
2019~2867	200,00	15/10/2019	MAREOMNIA SRL
2019~2883	2.000,00	16/10/2019	TERNA S.P.A.
2019~2884	2.000,00	16/10/2019	TERNA S.P.A.
2019~2885	2.000,00	16/10/2019	TERNA S.P.A.
2019~2886	2.000,00	16/10/2019	TERNA S.P.A.
2019~2889	4.000,00	16/10/2019	TUTTOMARE Srl
2019~2925	200,00	22/10/2019	C.F. NAUTICA di Catania Francesco
2019~2982	2.470,05	23/10/2019	CATANIA PORT SERVICE SRL
2019~2983	3.045,60	23/10/2019	CATANIA PORT SERVICE SRL
2019~2984	1.181,95	23/10/2019	Europea Servizi Terminalistici S.r.l.
2019~2985	1.043,35	23/10/2019	Europea Servizi Terminalistici S.r.l.
2019~2986	956,55	23/10/2019	Europea Servizi Terminalistici S.r.l.
2019~3519	7.162,55	18/12/2019	GRIMALDI MARANGOLO TERMINAL CATANIA SRL
2019~3520	3.490,65	18/12/2019	CATANIA PORT SERVICE SRL
2019~3521	1.298,85	18/12/2019	Europea Servizi Terminalistici S.r.l.
2019~3523	696,34	18/12/2019	SO.GE.S.A.L.. Società gestione servizi agrilogistici srl
2019~3727	200,00	31/12/2019	LA PORTUALE II^ SOC. COOP.
2019~3730	100,00	31/12/2019	Lift Cargo Transport S.r.l.
2019~3739	255,00	31/12/2019	SICS SPA
2019~3743	200,00	31/12/2019	NITROSERVICE srl
2019~3789	2.765,40	31/12/2019	CATANIA PORT SERVICE SRL
2019~3790	6.285,80	31/12/2019	GRIMALDI MARANGOLO TERMINAL CATANIA SRL
2019~3791	1.019,55	31/12/2019	EUROPEA SERVIZI TERMINALISTICI
2019~3792	1.310,47	31/12/2019	SO.GE.S.A.L.. Società gestione servizi agrilogistici srl
2019~3799	816,20	31/12/2019	EUROPEA SERVIZI TERMINALISTICI
2019~3800	2,27	31/12/2019	SEMAR srl
2019~3801	1.491,66	31/12/2019	SO.GE.S.A.L.. Società gestione servizi agrilogistici srl
2019~3804	2.534,55	31/12/2019	CATANIA PORT SERVICE SRL
2019~3805	6.020,45	31/12/2019	GRIMALDI MARANGOLO TERMINAL CATANIA SRL
Tot Cap\Art: E125/20 - 04	837.947,63		
Totale Cap E125/20 :	1.915.274,63		

Capitolo: E221/10 Articolo: 01 Contributo dello Stato per esecuzione opere			
Anno: 2017			
2017~1901	8.384.536,43	01/01/2019	PON 2014/20 Scheda Grandi Progetti Augusta
2017~1902	28.579.339,13	01/01/2019	PON 2014/20 Scheda Grandi Progetti Augusta
Tot Cap\Art: E221/10 - 01	36.963.875,56		
Capitolo: E221/10 Articolo: 03 Contributo dello Stato L.413/1998			
Anno: 2005			
2005~1485	213.780,13	01/01/2019	Cassa depositi e Prestiti S.p.A
Anno: 2007			
2007~20	3.726.790,00	01/01/2019	Cassa depositi e Prestiti S.p.A
Tot Cap\Art: E221/10 - 03	3.940.570,13		
Totale Cap E221/10 :	40.904.445,69		
Capitolo: E221/20 Articolo: 01 Contributo dello Stato per straordinaria manutenzione			
Anno: 2005			
2005~1531	1.291.142,25	01/01/2019	Ministero delle Infrastrutture e dei Trasporti
Tot Cap\Art: E221/20 - 01	1.291.142,25		
Totale Cap E221/20 :	1.291.142,25		
Capitolo: E222/10 Articolo: 01 Contributo della Regione			
Anno: 2009			
2009~1152	1.786.890,34	01/01/2019	Regione Siciliana - Assessorato Lavori Pubblici
Tot Cap\Art: E222/10 - 01	1.786.890,34		
Totale Cap E222/10 :	1.786.890,34		
Capitolo: E311/70 Articolo: 01 Partite in sospeso			
Anno: 2008			
2008~1317	183,96	01/01/2019	Tesoreria Provinciale dello Stato - Sezione di Siracusa
Anno: 2019			
2019~2420	30.991,14	04/09/2019	AdSP Mare Sicilia Occidentale
Tot Cap\Art: E311/70 - 01	31.175,10		
Totale Cap E311/70 :	31.175,10		
Capitolo: E311/90 Articolo: 01 IVA SPLIT PAYMENT			
Anno: 2017			
2017~1203	266,82	01/01/2019	VODAFONE Omnitel N.V.
2017~1340	11,85	01/01/2019	POSTE EUROPEE SRL
2017~1525	185,24	01/01/2019	Telecom Italia S.p.A
2017~1644	105,60	01/01/2019	109 PRESS SRL
2017~1704	1.750,00	01/01/2019	SIDRA S.P.A.
2017~1746	176,00	01/01/2019	Studio Demar di Giordanella Angelo Sas
2017~1769	105,60	01/01/2019	109 PRESS SRL
2017~1842	185,24	01/01/2019	Telecom Italia S.p.A
2017~1894	105,60	01/01/2019	109 PRESS SRL
Anno: 2018			
2018~730	1.750,00	01/01/2019	SIDRA S.P.A.
2018~762	179,30	01/01/2019	Re di Coppe di Sebastiano Pirruccio
2018~3903	807,99	01/01/2019	Enel Energia Spa
2018~4000	54,49	01/01/2019	Agenzia delle entrate

Anno: 2019			
2019~730	54,12	27/03/2019	Grafica Giordan di Placido Giordano
2019~763	185,24	28/03/2019	Telecom Italia S.p.A
2019~766	1.269,84	29/03/2019	RINA CHECK srl
2019~768	2.539,68	29/03/2019	RINA CHECK srl
2019~2007	48,00	17/07/2019	BRANCATO SRLS
2019~2253	1.269,84	01/08/2019	RINA CHECK srl
2019~3334	2,35	02/12/2019	Grada Viaggi srl
2019~3338	4,69	02/12/2019	Grada Viaggi srl
2019~3368	5,95	03/12/2019	Grada Viaggi srl
2019~3397	2,71	09/12/2019	Grada Viaggi srl
2019~3401	9,38	09/12/2019	Grada Viaggi srl
2019~3414	7,03	09/12/2019	Grada Viaggi srl
2019~3547	248,09	20/12/2019	ENI FUEL SPA
2019~3554	4,69	20/12/2019	Grada Viaggi srl
2019~3589	21,88	24/12/2019	Telecom Italia S.p.A
2019~3599	46,57	24/12/2019	TEMPOR S.P.A.
2019~3606	19,10	24/12/2019	TEMPOR S.P.A.
2019~3611	125,40	24/12/2019	RI.CO.S IMPIANTI SOC.COOP. A.R.L
2019~3629	1.029,60	24/12/2019	RINA CHECK srl
2019~3633	7.361,20	24/12/2019	MAGGIOLI SPA
2019~3642	20,16	24/12/2019	Wind Tre S.p.A.
2019~3734	13,16	31/12/2019	Grada Viaggi srl
2019~3766	131,78	31/12/2019	FATA SRL
2019~3768	330,00	31/12/2019	RISPOSTE TURISMO SRL
2019~3770	703,28	31/12/2019	BUFOLINO FILADELFIO
2019~3773	150,00	31/12/2019	EUROTOUR Servizi di Russo Santo & C. s.a.s
2019~3775	103,70	31/12/2019	Azienda Metropolitana Trasporti Spa Catania
Tot Cap\Art: E311/90 - 01	21.391,17		
Totale Cap E311/90 :	21.391,17		
Totale Complessivo:	49.552.024,33		

TOTALE RESIDUI ANNO 2019	2.277.057,86
TOTALE RESIDUI ANNI PREC.	47.274.966,47
TOTALE RESIDUI	49.552.024,33

Elenco dei Residui per Capitolo Uscita Anno 2019

Capitolo: U111/10 Articolo: 01 Indennità di carica e rimborsi spese al Presidente dell'Autorità Portuale			
Anno: 2019			
2019~3705	1.813,36	31/12/2019	I.N.P.S. - ISTITUTO NAZIONALE PREVIDENZA SOCIALE
2019~3706	637,00	31/12/2019	Agenzia delle entrate
2019~3782	60.000,00	31/12/2019	Presidente\Commissario
Tot Cap\Art: U111/10 - 01	62.450,36		
Capitolo: U111/10 Articolo: 02 Rimborso Spese Presidente			
Anno: 2019			
2019~3333	683,96	02/12/2019	Grada Viaggi srl
2019~3336	124,95	02/12/2019	Grada Viaggi srl
2019~3399	474,96	09/12/2019	Grada Viaggi srl
2019~3412	144,95	09/12/2019	Grada Viaggi srl
Tot Cap\Art: U111/10 - 02	1.428,82		
Totale Cap U111/10 :	63.879,18		
Capitolo: U111/20 Articolo: 01 Indennità di carica e rimborsi ai membri del Comitato Portuale/Gestione e Comm. Consultiva			
Anno: 2018			
2018~3981	1.440,00	01/01/2019	COMP. COMITATO DI GESTIONE AdSP MARE SICILIA ORIENTALE
Anno: 2019			
2019~3781	1.350,00	31/12/2019	COMP. COMITATO DI GESTIONE AdSP MARE SICILIA ORIENTALE
Tot Cap\Art: U111/20 - 01	2.790,00		
Totale Cap U111/20 :	2.790,00		
Capitolo: U111/30 Articolo: 01 Indennità di carica e rimborso spese agli organi di controllo			
Anno: 2019			
2019~3809	19.019,31	31/12/2019	Brancato Mario
Tot Cap\Art: U111/30 - 01	19.019,31		
Capitolo: U111/30 Articolo: 02 Indennità di carica e rimborso spese agli organismi di vigilanza			
Anno: 2019			
2019~3703	800,00	31/12/2019	I.N.P.S. - ISTITUTO NAZIONALE PREVIDENZA SOCIALE
Tot Cap\Art: U111/30 - 02	800,00		
Totale Cap U111/30 :	19.819,31		
Capitolo: U112/10 Articolo: 02 Rimborso missioni Segretario Generale			
Anno: 2019			
2019~3337	124,95	02/12/2019	Grada Viaggi srl
2019~3396	337,31	09/12/2019	Grada Viaggi srl
2019~3413	249,95	09/12/2019	Grada Viaggi srl
Tot Cap\Art: U112/10 - 02	712,21		
Totale Cap U112/10 :	712,21		
Capitolo: U112/20 Articolo: 01 Emolumenti fissi a personale dipendente			
Anno: 2019			
2019~3742	20.000,00	31/12/2019	NANFITO' ROBERTO
Tot Cap\Art: U112/20 - 01	20.000,00		
Capitolo: U112/20 Articolo: 03 Personale non dipendente - somministrazione- co.co.co.			
Anno: 2019			

2019~3598	21.805,16	24/12/2019	TEMPOR S.P.A.
2019~3605	9.809,45	24/12/2019	TEMPOR S.P.A.
2019~3722	21.612,69	31/12/2019	TEMPOR S.P.A.
2019~3723	9.375,79	31/12/2019	TEMPOR S.P.A.
Tot Cap\Art: U112/20 - 03	62.603,09		
Totale Cap U112/20 :	82.603,09		
Capitolo: U112/30 Articolo: 02 Compensi per lavoro straordinario e appl. contratt. integr. pers. dirigit.			
Anno: 2019			
2019~3783	274.000,00	31/12/2019	Segretario Generale\Dirigenti
Tot Cap\Art: U112/30 - 02	274.000,00		
Totale Cap U112/30 :	274.000,00		
Capitolo: U112/40 Articolo: 01 Indennità e rimborso per missioni			
Anno: 2019			
2019~3367	494,30	03/12/2019	Grada Viaggi srl
2019~3400	536,96	09/12/2019	Grada Viaggi srl
2019~3411	279,95	09/12/2019	Grada Viaggi srl
2019~3553	443,96	20/12/2019	Grada Viaggi srl
Tot Cap\Art: U112/40 - 01	1.755,17		
Totale Cap U112/40 :	1.755,17		
Capitolo: U112/50 Articolo: 01 Altri oneri per il personale			
Anno: 2017			
2017~1884	8.915,40	01/01/2019	Personale Adsp
Tot Cap\Art: U112/50 - 01	8.915,40		
Capitolo: U112/50 Articolo: 02 Formazione obbligatoria del personale			
Anno: 2019			
2019~3395	2.651,20	06/12/2019	Sistema Impegni
Tot Cap\Art: U112/50 - 02	2.651,20		
Totale Cap U112/50 :	11.566,60		
Capitolo: U112/60 Articolo: 01 Spese per organ.corsi per il personale e partecip.a spese per corsi indetti da altri Enti			
Anno: 2019			
2019~565	2.000,69	14/03/2019	ITA srl
Tot Cap\Art: U112/60 - 01	2.000,69		
Totale Cap U112/60 :	2.000,69		
Capitolo: U112/70 Articolo: 01 Oneri previdenziali ed assistenziali a carico dell'Ente			
Anno: 2016			
2016~1922	30.000,00	01/01/2019	I.N.P.S. - ISTITUTO NAZIONALE PREVIDENZA SOCIALE
Anno: 2019			
2019~3702	28.691,72	31/12/2019	I.N.P.S. - ISTITUTO NAZIONALE PREVIDENZA SOCIALE
2019~3711	1.402,43	31/12/2019	I.N.P.S. - ISTITUTO NAZIONALE PREVIDENZA SOCIALE
2019~3717	205,06	31/12/2019	Ente Bilaterale Nazionale
2019~3746	832,52	31/12/2019	I.N.P.S. - ISTITUTO NAZIONALE PREVIDENZA SOCIALE
2019~3751	3.377,50	31/12/2019	I.N.A.I.L. SIRACUSA - COD. SEDE 41800
Tot Cap\Art: U112/70 - 01	64.509,23		
Capitolo: U112/70 Articolo: 03 Irap			
Anno: 2019			
2019~3707	9.955,28	31/12/2019	Agenzia delle entrate
Tot Cap\Art: U112/70 - 03	9.955,28		

Capitolo: U112/70 Articolo: 04 Imposta sostitutiva su TFR			
Anno: 2019			
2019~3750	2.478,81	31/12/2019	Agenzia delle entrate
<i>Tot Cap\Art: U112/70 - 04</i>	<i>2.478,81</i>		
<i>Totale Cap U112/70 :</i>	<i>76.943,32</i>		
Capitolo: U112/80 Articolo: 01 Oneri della contrattazione decentrata o aziendale			
Anno: 2012			
2012~2996	20.000,00	01/01/2019	DIPENDENTI AdSP MARE DI SICILIA ORIENTALE
Anno: 2016			
2016~1921	23.680,96	01/01/2019	DIPENDENTI AdSP MARE DI SICILIA ORIENTALE
Anno: 2018			
2018~3984	29.400,00	01/01/2019	DIPENDENTI AdSP MARE DI SICILIA ORIENTALE
Anno: 2019			
2019~3741	46.837,76	31/12/2019	DIPENDENTI AdSP MARE DI SICILIA ORIENTALE
2019~3784	1.546.447,34	31/12/2019	DIPENDENTI AdSP MARE DI SICILIA ORIENTALE
<i>Tot Cap\Art: U112/80 - 01</i>	<i>1.666.366,06</i>		
<i>Totale Cap U112/80 :</i>	<i>1.666.366,06</i>		
Capitolo: U113/10 Articolo: 01 spese diverse e manutenzione auto			
Anno: 2019			
2019~3457	730,80	11/12/2019	FATA SRL
<i>Tot Cap\Art: U113/10 - 01</i>	<i>730,80</i>		
<i>Totale Cap U113/10 :</i>	<i>730,80</i>		
Capitolo: U113/25 Articolo: 01 Spese di manutenzione edifici aree ed opere			
Anno: 2019			
2019~1399	1.964,20	23/05/2019	Etna Lift snc
2019~1400	200,00	23/05/2019	EUROCERT SRL
2019~3028	2.086,20	25/10/2019	RI.CO.S IMPIANTI SOC.COOP. A.R.L
2019~3236	33.281,92	20/11/2019	Sistema Impegni
2019~3305	9.097,54	29/11/2019	GC Technical Service srl
<i>Tot Cap\Art: U113/25 - 01</i>	<i>46.629,86</i>		
<i>Totale Cap U113/25 :</i>	<i>46.629,86</i>		
Capitolo: U113/30 Articolo: 02 Spese di pulizia uffici e pertinenze			
Anno: 2019			
2019~68	188.904,26	04/02/2019	Sistema Impegni
<i>Tot Cap\Art: U113/30 - 02</i>	<i>188.904,26</i>		
Capitolo: U113/30 Articolo: 04 Spese riscaldamento			
Anno: 2019			
2019~3458	3.561,78	11/12/2019	Q8 Quaser srl
<i>Tot Cap\Art: U113/30 - 04</i>	<i>3.561,78</i>		
<i>Totale Cap U113/30 :</i>	<i>192.466,04</i>		
Capitolo: U113/40 Articolo: 01 Locazioni passive			
Anno: 2015			
2015~689	1.591,30	01/01/2019	Kyocera Document Solution Italia SpA
<i>Tot Cap\Art: U113/40 - 01</i>	<i>1.591,30</i>		
<i>Totale Cap U113/40 :</i>	<i>1.591,30</i>		
Capitolo: U113/60 Articolo: 01 Servizio di fornitura idrica ed elettrica portuale			
Anno: 2017			

2017~1703	19.250,00	01/01/2019	SIDRA S.P.A.
<i>Tot Cap\Art: U113/60 - 01</i>	<i>19.250,00</i>		
Capitolo: U113/60 Articolo: 03 Energia elettrica agli uffici			
Anno: 2019			
2019~3721	147,00	31/12/2019	Enel Energia Spa
<i>Tot Cap\Art: U113/60 - 03</i>	<i>147,00</i>		
Capitolo: U113/60 Articolo: 04 Acqua per uffici			
Anno: 2018			
2018~729	19.250,00	01/01/2019	SIDRA S.P.A.
Anno: 2019			
2019~3777	28,90	31/12/2019	SIDRA S.P.A.
<i>Tot Cap\Art: U113/60 - 04</i>	<i>19.278,90</i>		
Capitolo: U113/60 Articolo: 07 Utenze telefoniche mobili			
Anno: 2019			
2019~3764	107,64	31/12/2019	Telecom Italia S.p.A
2019~3765	191,29	31/12/2019	Telecom Italia S.p.A
<i>Tot Cap\Art: U113/60 - 07</i>	<i>298,93</i>		
Capitolo: U113/60 Articolo: 02 Spese telefoniche			
Anno: 2019			
2019~3588	121,32	24/12/2019	Telecom Italia S.p.A
2019~3641	164,74	24/12/2019	Wind Tre S.p.A.
2019~3752	1.376,75	31/12/2019	Telecom Italia S.p.A
2019~3755	278,07	31/12/2019	Telecom Italia S.p.A
2019~3756	379,42	31/12/2019	Telecom Italia S.p.A
2019~3757	104,98	31/12/2019	Telecom Italia S.p.A
2019~3758	216,13	31/12/2019	Telecom Italia S.p.A
2019~3759	66,98	31/12/2019	Telecom Italia S.p.A
2019~3760	46,24	31/12/2019	Telecom Italia S.p.A
2019~3761	269,62	31/12/2019	Telecom Italia S.p.A
2019~3762	103,63	31/12/2019	Telecom Italia S.p.A
2019~3763	60,66	31/12/2019	Telecom Italia S.p.A
2019~3772	100,34	31/12/2019	Wind Tre S.p.A.
<i>Tot Cap\Art: U113/60 - 02</i>	<i>3.288,88</i>		
<i>Totale Cap U113/60 :</i>	<i>42.263,71</i>		
Capitolo: U113/70 Articolo: 01 Materiale economato			
Anno: 2019			
2019~2994	234,24	23/10/2019	Industria Serigrafica Siciliana Augusta S.r.l.
<i>Tot Cap\Art: U113/70 - 01</i>	<i>234,24</i>		
<i>Totale Cap U113/70 :</i>	<i>234,24</i>		
Capitolo: U113/80 Articolo: 01 Periodici, riviste e pubblicazioni			
Anno: 2017			
2017~795	1756,80	01/01/2019	109 PRESS (Fallita)
Anno: 2019			
2019~2697	7.027,20	26/09/2019	Infomonitora srls
<i>Tot Cap\Art: U113/80 - 01</i>	<i>8784,00</i>		
<i>Totale Cap U113/80 :</i>	<i>8784,00</i>		
Capitolo: U113/90 Articolo: 01 Spese postali			
Anno: 2017			

2017~1339	509,07	01/01/2019	POSTE EUROPEE SRL
<i>Tot Cap\Art: U113/90 - 01</i>	<i>509,07</i>		
<i>Totale Cap U113/90 :</i>	<i>509,07</i>		
Capitolo: U113/100 Articolo: 01 Spese diverse			
Anno: 2019			
2019~2720	68,40	27/09/2019	MAGGIOLI SPA
2019~3753	26,10	31/12/2019	Economo Dott. Zito Salvatore
<i>Tot Cap\Art: U113/100 - 01</i>	<i>94,50</i>		
Capitolo: U113/100 Articolo: 02 Spese per servizi informatici e telematici			
Anno: 2016			
2016~805	7.527,74	01/01/2019	Telecom Italia S.p.A
Anno: 2018			
2018~2119	50.000,00	01/01/2019	Sistema Impegni
Anno: 2019			
2019~8	44,00	22/01/2019	Aruba spa
2019~733	2.135,00	28/03/2019	CARADONNA ROBERTO
2019~835	13.516,13	03/04/2019	CO.EL.DA. SOFTWARE S.R.L.
2019~2299	27.439,98	08/08/2019	Telecom Italia S.p.A
2019~2696	1.890,00	26/09/2019	CULLEMI SEBASTIANO
2019~3378	35.000,00	05/12/2019	Sistema Impegni
2019~3740	30,00	31/12/2019	ANAC - Autorità Nazionale Anticorruzione
<i>Tot Cap\Art: U113/100 - 02</i>	<i>137.582,85</i>		
Capitolo: U113/100 Articolo: 03 Elaborazione cedolini paga			
Anno: 2019			
2019~10	1.462,00	22/01/2019	Pustizzi Franco
<i>Tot Cap\Art: U113/100 - 03</i>	<i>1.462,00</i>		
Capitolo: U113/100 Articolo: 05 Servizi vari			
Anno: 2016			
2016~497	26.840,00	01/01/2019	Pellegrino Fernanda
Anno: 2018			
2018~1157	32.392,47	01/01/2019	Sistema Impegni
2018~1578	6.333,85	01/01/2019	ILACQUA GIUSEPPE
2018~1579	2,25	01/01/2019	Aruba spa
Anno: 2019			
2019~5	1.749,50	22/01/2019	Sistema Impegni
2019~2554	350,00	20/09/2019	DI BLASI GIUSEPPE
<i>Tot Cap\Art: U113/100 - 05</i>	<i>67.668,07</i>		
<i>Totale Cap U113/100 :</i>	<i>206.807,42</i>		
Capitolo: U113/160 Articolo: 01 Spese di rappresentanza			
Anno: 2017			
2017~294	250,00	01/01/2019	LE PALME CATANIA S.R.L.SEMPLIFICATA
Anno: 2019			
2019~3580	630,00	20/12/2019	Bar Parisien di Gianino Jean Joseph
<i>Tot Cap\Art: U113/160 - 01</i>	<i>880,00</i>		
<i>Totale Cap U113/160 :</i>	<i>880,00</i>		
Capitolo: U113/170 Articolo: 01 Spese legali, giudiziarie e varie			
Anno: 2014			
2014~804	2.141,10	01/01/2019	Rossitto Gianluca

2014~1606	1.930,00	01/01/2019	Fichera Giacomo
Anno: 2016			
2016~586	2.812,24	01/01/2019	Rossitto Gianluca
Anno: 2017			
2017~756	4.505,39	01/01/2019	Rossitto Gianluca
2017~1924	1.024,74	01/01/2019	AVV. FRANCESCO NICOTRA
Anno: 2018			
2018~3437	6.994,00	01/01/2019	Specchiale Adv. Francesco
Anno: 2019			
2019~1849	4.880,18	28/06/2019	D'ALESSANDRO AVV. NICOLO'
2019~3529	27.997,04	18/12/2019	Specchiale Adv. Francesco
2019~3666	3.109,60	30/12/2019	ING. LENTINI RICCARDO
Tot CaplArt: U113/170 - 01	55.394,29		
Totale Cap U113/170 :	55.394,29		
Capitolo: U121/10 Articolo: 01 Vigilanza con GPG			
Anno: 2017			
2017~1664	976,00	01/01/2019	Studio Demar di Giordanella Angelo Sas
2017~1959	2.787.318,19	01/01/2019	Sistema Impegni
Anno: 2018			
2018~4	17.074,11	01/01/2019	Istituto di vigilanza la sicurezza Italia srl
Anno: 2019			
2019~69	3.376.429,80	04/02/2019	Sistema Impegni
2019~152	472,14	19/02/2019	LEASYS S.P.A.
2019~3120	63.009,71	05/11/2019	m.g. security srl
2019~3726	119.037,52	31/12/2019	Sistema Impegni
Tot CaplArt: U121/10 - 01	6.364.317,47		
Capitolo: U121/10 Articolo: 02 Servizio idrico e servizio di pulizia			
Anno: 2017			
2017~3054	105.374,93	01/01/2019	SOC. COOP. LA PORTUALE II Fatture da ricevere
Anno: 2018			
2018~1907	12.581,42	01/01/2019	SOC. COOP. LA PORTUALE II
Anno: 2019			
2019~468	10.193,60	12/03/2019	Sistema Impegni
2019~3131	37.805,24	06/11/2019	Sistema Impegni
2019~3692	519.100,00	31/12/2019	Sistema Impegni
Tot CaplArt: U121/10 - 02	685.055,19		
Capitolo: U121/10 Articolo: 03 Istradamento traffico portuale			
Anno: 2019			
2019~2910	1.140,70	22/10/2019	Azienda Metropolitana Trasporti Spa Catania
2019~2911	1.650,00	22/10/2019	EUROTOUR Servizi di Russo Santo & C. s.a.s
Tot CaplArt: U121/10 - 03	2.790,70		
Capitolo: U121/10 Articolo: 04 Servizio di illuminazione			
Anno: 2019			
2019~3157	1.375,75	12/11/2019	ENI FUEL SPA
2019~3712	2.661,67	31/12/2019	DI BELLA costruzioni s.r.l.
2019~3719	1.882,46	31/12/2019	Enel Energia Spa
2019~3720	239,23	31/12/2019	Enel Energia Spa
2019~3731	1.730,14	31/12/2019	Enel Energia Spa
2019~3732	201,17	31/12/2019	Enel Energia Spa

2019~3733	184,46	31/12/2019	Enel Energia Spa
2019~3747	2.741,67	31/12/2019	DI BELLA costruzioni s.r.l.
Tot Cap\Art: U121/10 - 04	11.016,55		
Totale Cap U121/10 :	7.123.331,20		
Capitolo: U121/20 Articolo: 01 Manutenzione aree, opere, edifici demaniali (ordinaria manutenzione)			
Anno: 2015			
2015~687	62.315,49	01/01/2019	Refi. Grond SRL Fatture da ricevere
2015~687	54.557,77	01/01/2019	sistema degli impegni (manut. Impianti tec. Aree com)
Anno: 2019			
2019~1875	87.840,00	02/07/2019	Sistema impegni
2019~3242	509.906,85	20/11/2019	Sistema impegni
Tot Cap\Art: U121/20 - 01	714.620,11		
Totale Cap U121/20 :	714.620,11		
Capitolo: U121/40 Articolo: 01 Spese promozionali e di propaganda			
Anno: 2018			
2018~761	994,30	01/01/2019	Re di Coppe di Sebastiano Pirruccio
2018~1290	300,00	01/01/2019	Grafica Giordan di Placido Giordano
2018~2670	830,00	01/01/2019	BRANCATO SRLS
2018~3507	1.000,00	01/01/2019	NOVA S.R.L.S.
Anno: 2019			
2019~78	528,00	07/02/2019	BRANCATO SRLS
2019~1045	4.000,00	26/04/2019	Sistema Impegni
2019~1411	1.830,00	27/05/2019	RISPOSTE TURISMO SRL
2019~1538	250,00	04/06/2019	Sistema Impegni
2019~2161	4.700,00	26/07/2019	TED EVENTI DI DA CAMPO VANESSA
2019~3192	2.429,19	14/11/2019	Grada Viaggi srl
2019~3718	3.294,00	31/12/2019	TEYCO SRL
Tot Cap\Art: U121/40 - 01	20.155,49		
Totale Cap U121/40 :	20.155,49		
Capitolo: U122/20 Articolo: 01 Contrib. per lo sviluppo dell'attività portuale			
Anno: 2018			
2018~3505	850.000,00	01/01/2019	Libero Consorzio Siracusa S.I.
2018~3539	1.000.000,00	01/01/2019	Comune Augusta S.I.
Anno: 2019			
2019~1182	60.000,00	10/05/2019	UNIVERSITA' DEGLI STUDI DI CATANIA - DIP. ARCH. ED URB.
Tot Cap\Art: U122/20 - 01	1.910.000,00		
Totale Cap U122/20 :	1.910.000,00		
Capitolo: U123/10 Articolo: 01 Interessi passivi spese e commissioni bancarie			
Anno: 2019			
2019~3749	5.500,00	31/12/2019	Banca Agricola Popolare di Ragusa
Tot Cap\Art: U123/10 - 01	5.500,00		
Totale Cap U123/10 :	5.500,00		
Capitolo: U126/10 Articolo: 01 Spese per liti, arbitraggi, risarcimenti ed accessori			
Anno: 2016			
2016~1930	4.739,67	01/01/2019	Fichera Giacomo
Tot Cap\Art: U126/10 - 01	4.739,67		
Totale Cap U126/10 :	4.739,67		
Capitolo: U142/10 Articolo: 01 Accantonamento al trattamento di fine rapporto			

Anno: 2019				
	2019~3715	5.108,31	31/12/2019	PREVINDAI
	2019~3716	9.044,21	31/12/2019	PREVINDAI
Tot Cap\Art: U142/10 - 01		14.152,52		
Totale Cap U142/10 :		14.152,52		
Capitolo: U211/10 Articolo: 01 Opere di grande infrastrutturazione e/o con finanziamento statale				
Anno: 2006				
	2006~839	250.000,00	01/01/2019	Sistema Impegni
Anno: 2007				
	2007~1270	287.993,57	01/01/2019	Debit. Diversi - S.I. (Ristr. Vecchia Dars.)
	2007~1270	5.342,95	01/01/2019	Imp. Cost. Ing. Colombrita & C. srl
	2007~1270	170,65	01/01/2019	Tallo Leonardo
	2007~1270	217,50	01/01/2019	Imp. Cost. Ing. Colombrita & C. srl
Anno: 2008				
	2008~1538	1.289.127,40	01/01/2019	Debit. Diversi - S.I. I stalcio Banch. Cont.
Anno: 2009				
	2009~375	4.282,20	01/01/2019	Avv. Rossitto Gianluca
	2009~375	9.911.190,00	01/01/2019	Soc. Italiana Condotta Acqua spa S.I.
	2009~375	2.287.197,69	01/01/2019	Piacentini Costuzioni spa S.I.
	2009~375	3.049.596,92	01/01/2019	Cosedil spa S.I.
	2009~375	4.200.698,47	01/01/2019	Debit. Diversi S.I. terminal
Anno: 2013				
	2013~1477	7.500.268,11	01/01/2019	Debit. Diversi S.I. Acquisizi. Aree piazzali
Anno: 2014				
	2014~940	21.708.268,40	01/01/2019	Debit. Diversi S.I. Acquisizi. Aree piazzali
	2014~945	16.268.151,04	01/01/2019	Soc. Condotta Acqua spa S.I.
		5.005.584,93	01/01/2019	Cosedil spa S.I.
		3.754.188,70	01/01/2019	Piacentini Costr. Spa S.I.
		1.233.621,95	01/01/2019	MWH spa S.I.
		973.520,47	01/01/2019	Acquatecno srl S.I.
		246.745,00	01/01/2019	Acquatecno srl
		246.745,00	01/01/2019	MWH spa
	2014~946	12.582.543,90	01/01/2019	Debit. Diversi S.I. Ampliamento piazzali
	2014~1617	67.977,45	01/01/2019	Debitori Diversi
Anno: 2015				
	2015~1064	178.555,31	01/01/2019	UNITER CONSORZIO STABILE a.r.l. in liquidazione
	2015~1560	1.687.004,86	01/01/2019	Debitori Diversi
Anno: 2016				
	2016~1931	2.128.188,62	01/01/2019	Debitori Diversi
Anno: 2017				
	2017~758	6.284.970,00	01/01/2019	Debit. Div. lavori Banch. Gennalena SI
Anno: 2018				
	2018~8	123.879,68	01/01/2019	Debit. Div. Progett. ferrovia Augusta S.I.
	2018~1674	27.699.959,95	01/01/2019	Debit. Div. Piazzali II stalcio Augusta S.I.
	2018~2890	5.636.000,00	01/01/2019	Debit. Div. Piazzali II stalcio Augusta S.I.
Tot Cap\Art: U211/10 - 01		134.611.990,72		
Capitolo: U211/10 Articolo: 02 Opere e fabbricati acquisizione e/o manutenzione straord.				
Anno: 2007				
	2007~1359	22.179,84	01/01/2019	Acquatecno srl supp. RUP PRP Augusta
		38.238,29	01/01/2019	Debit. Div.i S.I. Supp RUP PRP Augusta

Anno: 2010				
	2010~1878	4.574.412,84	01/01/2019	Valori Scarl S.I. banchina container
Anno: 2012				
	2012~667	8.200,00	01/01/2019	Sicula Sea Service s.r.l.
Anno: 2013				
	2013~1355	72.308,72	01/01/2019	Debit. Div. S.i. servizi ingegneria VAS
		304.107,93	01/01/2019	Acquatecno srl S.I. Vas Augusta
		255.520,55	01/01/2019	Sigea Srl S.I. VAS Augusta
	2013~1702	5.731.750,61	01/01/2019	Debit. Diversi S.I. adeguamento banchina
		2.670.532,27	01/01/2019	Valori scarl S.I. Banchina container
		63.369,96	01/01/2019	Via Ingegneria S.I. Banchina Container
		121.140,01	01/01/2019	RPA Srl S.I. Banchina Container
		152.890,18	01/01/2019	Technital Spa S.I. adeguamento Banchiana
		14.591,20	01/01/2019	Rossitto Gianluca S.I.
		18.130,46	01/01/2019	Rossitto Gianluca S.I.
		5.665,77	01/01/2019	Rossitto Gianluca S.I.
	2014~321	1.319,06	01/01/2019	Centro Copie di Villari Giuseppina
	2014~1562	91.467,76	01/01/2019	Lavori adeguamento funz. ED 3 S.I.
		1.683,12	01/01/2019	Tudisco Giuseppe
		1.221,01	01/01/2019	TIXE Srl
Anno: 2016				
	2016~492	9.912.419,18	01/01/2019	Debitori Div. Diga Foranea Augusta S.I.
Anno: 2018				
	2018~674	1.986.486,00	01/01/2019	Cred. Div. S.I. sedime port. catania
	2018~677	4.187,04	01/01/2019	PASSANISI UMBERTO
	2018~738	18.755,27	01/01/2019	Debit. Div. Lavori segnaletica stradale CT
	2018~1545	2.543,45	01/01/2019	FLY SERVICE SRL
	2018~1547	234.415,12	01/01/2019	Progettazione Diga Foranea S.I.
		732,00	01/01/2019	Sole 24Ore SpA
	2018~2138	114.694,73	01/01/2019	Progettazione Diga Foranea S.I.
	2018~2139	3.384,05	01/01/2019	Diga Foranea rimb. spese Prog. S.I.
Anno: 2019				
	2019~6	39.867,18	22/01/2019	Riqualificazione vecchia Dogana CT S.I.
	2019~70	31.000,00	04/02/2019	Manut. Varchi porto CT S.I.
	2019~150	9.101,00	19/02/2019	RI.CO. S.r.l. Unipersonale
	2019~418	58.458,39	07/03/2019	manut. Port facility CT S.I.
		21.185,77	07/03/2019	Grasso Forniture Srl
	2019~564	35.000,00	14/03/2019	Manut Varchi porto CT S.I.,
	2019~1531	754,72	04/06/2019	Sistema Impegni Manutenzioni
	2019~1707	40.260,00	21/06/2019	Manut Segnaletica porto AU S.I.,
	2019~1985	160.815,76	16/07/2019	Container blindati porto CT S.I.,
	2019~1986	13.353,34	16/07/2019	Container varco Borsellino CT S.I.,
	2019~2573	55.000.000,00	25/09/2019	Diga foranea I stralcio porto AU S.I.,
	2019~3240	102.792,73	20/11/2019	Manjut illuminazione porto CT S.I.,I
	2019~3243	703.093,15	20/11/2019	Accordo quadro manut S.I.,
	2019~3779	934,83	31/12/2019	Dipendenti ed Interinali, art. 18 S.I.,
Tot CaplArt: U211/10 - 02		82.642.963,29		
Totale Cap U211/10 :		217.254.954,01		
Capitolo: U211/20 Articolo: 01 Prestazioni di terzi per la manutenzione straordinaria parti comuni				
Anno: 2015				
	2015~684	4.160,00	01/01/2019	Bertuccio Ing. Antonino

2015~686	15.600,00	01/01/2019	Anastasio Ing. Salvatore
Anno: 2017			
2017~742	3.484.713,47	01/01/2019	Debitori Diversi
2017~750	12.595.755,91	01/01/2019	Cred. Div. Lavori Manut str. Augusta S.I.
2017~1913	29.926,45	01/01/2019	Dab Sistemi Integrati Srl
2017~1926	153.539,08	01/01/2019	Debitori Diversi
2017~1927	8.579.920,82	01/01/2019	Debitori Diversi FONDO PEREQ. D.M 245 DEL 05 DICEMBRE 2017
2017~1928	3.122.003,65	01/01/2019	Debitori Diversi INTROITO SOMME PON TRASPORTI 2007-2013
2017~1951	4.765.789,46	01/01/2019	Debitori Diversi da Finanziamenti
Tot Cap\Art: U211/20 - 01	32.751.408,84		
Capitolo: U211/20 Articolo: 11 Fondo ex art. 18 legge 109/94			
Anno: 2008			
2008~4083	93.721,17	01/01/2019	Debitori Diversi fondo ex art 18 legge 109/94 1998-2008
Tot Cap\Art: U211/20 - 11	93.721,17		
Totale Cap U211/20 :	32.845.130,01		
Capitolo: U211/25 Articolo: 01 Lavori di manutenzione straordinaria immobili			
Anno: 2019			
2019~1044	5.503,91	26/04/2019	Edilcap srl
2019~2326	1.000,00	13/08/2019	CO.MA.C. SRL
2019~3237	34.418,08	20/11/2019	Manut sede S.I.
2019~3778	193,24	31/12/2019	Dipendenti ed Interinali, art, 18 S,I,
Tot Cap\Art: U211/25 - 01	41.115,23		
Totale Cap U211/25 :	41.115,23		
Capitolo: U212/20 Articolo: 01 Acquisto di autoveicoli			
Anno: 2019			
2019~3691	27.940,91	31/12/2019	Concessionaria Ford Sergio Tumino Spa
Tot Cap\Art: U212/20 - 01	27.940,91		
Totale Cap U212/20 :	27.940,91		
Capitolo: U212/40 Articolo: 01 Acquisto di beni immateriali			
Anno: 2018			
2018~799	99.874,06	01/01/2019	Debit. Div. Supporto RUP PRP Au/CT
2018~1629	22.400,00	01/01/2019	RINA MEDITERRANEAN INSTITUTE LTD
2018~2850	50.000,00	01/01/2019	Debit. Div. S.I. gara software gare
Anno: 2019			
2019~2071	2.140.075,00	19/07/2019	Sistemi Int. SIGEF lotto Consip S.I.
2019~2298	332.234,82	08/08/2019	Telecom Italia S.p.A
Tot Cap\Art: U212/40 - 01	2.644.583,88		
Totale Cap U212/40 :	2.644.583,88		
Capitolo: U212/45 Articolo: 01 Impianti Portuali			
Anno: 2011			
2011~1718	75.600,00	01/01/2019	TECSA S.P.A.
Anno: 2013			
2013~434	573.651,89	01/01/2019	Debit.. Div. S.I. Impianto Port Security Au
Anno: 2018			
2018~676	15.689,20	01/01/2019	Debit. Div. S.I. Impianto Port Security CT
2018~874	41.360,50	01/01/2019	Debit. Div. S.I. elettrificaz. Banchine CT
Anno: 2019			
2019~2297	2.492.900,90	08/08/2019	Leonardo S.p.A. Divisione Cyber
2019~3465	1.762.579,17	13/12/2019	Impianto Security porto CT S.I.

Tot Cap\Art: U212/45 - 01	4.961.781,66		
Totale Cap U212/45 :	4.961.781,66		
Capitolo: U212/50 Articolo: 02 Macchine e attrezzature di ufficio			
Anno: 2019			
2019~1142	25.494,86	08/05/2019	CARADONNA ROBERTO
2019~3159	6.929,60	12/11/2019	Gianino Francesco
2019~3238	4.880,00	20/11/2019	Impianto Security porto CT S.I.
Tot Cap\Art: U212/50 - 02	37.304,46		
Totale Cap U212/50 :	37.304,46		
Capitolo: U311/10 Articolo: 01 Ritenute erariali			
Anno: 2019			
2019~3708	1.110,57	31/12/2019	Agenzia delle entrate
2019~3709	2.508,13	31/12/2019	Agenzia delle entrate
2019~3710	122.206,04	31/12/2019	Agenzia delle entrate
Tot Cap\Art: U311/10 - 01	125.824,74		
Totale Cap U311/10 :	125.824,74		
Capitolo: U311/20 Articolo: 01 Ritenute previdenziali ed assistenziali			
Anno: 2019			
2019~104	5,11	13/02/2019	I.N.A.I.L. SIRACUSA - COD. SEDE 41800
2019~498	5,11	13/03/2019	I.N.A.I.L. SIRACUSA - COD. SEDE 41800
2019~916	5,12	10/04/2019	I.N.A.I.L. SIRACUSA - COD. SEDE 41800
2019~1571	1,70	11/06/2019	I.N.A.I.L. SIRACUSA - COD. SEDE 41800
2019~1938	3,42	10/07/2019	I.N.A.I.L. SIRACUSA - COD. SEDE 41800
2019~2270	3,41	05/08/2019	I.N.A.I.L. SIRACUSA - COD. SEDE 41800
2019~2448	3,41	05/09/2019	I.N.A.I.L. SIRACUSA - COD. SEDE 41800
2019~2750	3,41	04/10/2019	I.N.A.I.L. SIRACUSA - COD. SEDE 41800
2019~3139	6,82	06/11/2019	I.N.A.I.L. SIRACUSA - COD. SEDE 41800
2019~3417	3,41	09/12/2019	I.N.A.I.L. SIRACUSA - COD. SEDE 41800
2019~3700	3,41	31/12/2019	I.N.A.I.L. SIRACUSA - COD. SEDE 41800
2019~3701	10.163,92	31/12/2019	I.N.P.S. - ISTITUTO NAZIONALE PREVIDENZA SOCIALE
Tot Cap\Art: U311/20 - 01	10.208,25		
Totale Cap U311/20 :	10.208,25		
Capitolo: U311/30 Articolo: 01 Ritenute diverse			
Anno: 2019			
2019~3072	401,50	28/10/2019	PREVINDAI
2019~3073	401,57	28/10/2019	PREVINDAI
2019~3074	371,84	28/10/2019	PREVINDAI
2019~3300	401,50	27/11/2019	PREVINDAI
2019~3301	401,50	27/11/2019	PREVINDAI
2019~3302	372,93	27/11/2019	PREVINDAI
2019~3620	921,34	24/12/2019	PREVINDAI
2019~3621	906,02	24/12/2019	PREVINDAI
2019~3622	930,08	24/12/2019	PREVINDAI
Tot Cap\Art: U311/30 - 01	5.108,28		
Totale Cap U311/30 :	5.108,28		
Capitolo: U311/70 Articolo: 01 Partite in sospeso			
Anno: 2016			
2016~287	1.000,00	01/01/2019	S.N.A.D. S.p.A.
Anno: 2018			

	2018~2804	28.395,73	01/01/2019	ISTITUTO NAZIONALE DI FISICA NUCLEARE
	2018~3999	172,94	01/01/2019	AC UNIONE SICILIANA ASD
Anno: 2019				
	2019~2059	600,00	19/07/2019	SNAM RETE GAS S.P.A.
	2019~2695	885,06	26/09/2019	Coop. Motopescherecci del Porto di Catania Coop. a r.l.
	2019~3357	140,00	03/12/2019	74 S.R.L.
	2019~3416	48,74	09/12/2019	SEMAR srl
	2019~3456	100,00	11/12/2019	Giuffrida Carmela
Tot Cap\Art: U311/70 - 01		31.342,47		
Totale Cap U311/70 :		31.342,47		
Capitolo: U311/90 Articolo: 01 IVA SPLIT PAYMENT				
Anno: 2017				
	2017~1204	266,82	01/01/2019	Agenzia delle entrate
	2017~1341	11,85	01/01/2019	Agenzia delle entrate
	2017~1526	185,24	01/01/2019	Agenzia delle entrate
	2017~1645	105,60	01/01/2019	Agenzia delle entrate
	2017~1705	1.750,00	01/01/2019	Agenzia delle entrate
	2017~1747	176,00	01/01/2019	Agenzia delle entrate
	2017~1770	105,60	01/01/2019	Agenzia delle entrate
	2017~1843	185,24	01/01/2019	Agenzia delle entrate
	2017~1895	105,60	01/01/2019	Agenzia delle entrate
Anno: 2018				
	2018~731	1.750,00	01/01/2019	Agenzia delle entrate
	2018~763	179,30	01/01/2019	Agenzia delle entrate
	2018~3741	54,49	01/01/2019	Enel Energia Spa
	2018~3904	807,99	01/01/2019	Agenzia delle entrate
Anno: 2019				
	2019~731	54,12	27/03/2019	Agenzia delle entrate
	2019~764	185,24	28/03/2019	Agenzia delle entrate
	2019~767	1.269,84	29/03/2019	Agenzia delle entrate
	2019~769	2.539,68	29/03/2019	Agenzia delle entrate
	2019~2008	48,00	17/07/2019	Agenzia delle entrate
	2019~2254	1.269,84	01/08/2019	Agenzia delle entrate
	2019~3194	1.549,94	14/11/2019	Agenzia delle entrate
	2019~3248	2,30	21/11/2019	Agenzia delle entrate
	2019~3304	506,68	28/11/2019	Agenzia delle entrate
	2019~3309	601,57	29/11/2019	Agenzia delle entrate
	2019~3311	860,20	29/11/2019	Agenzia delle entrate
	2019~3318	735,35	02/12/2019	Agenzia delle entrate
	2019~3322	374,99	02/12/2019	Agenzia delle entrate
	2019~3326	3.018,40	02/12/2019	Agenzia delle entrate
	2019~3335	2,35	02/12/2019	Agenzia delle entrate
	2019~3339	4,69	02/12/2019	Agenzia delle entrate
	2019~3369	5,95	03/12/2019	Agenzia delle entrate
	2019~3373	9.427,16	04/12/2019	Agenzia delle entrate
	2019~3375	9.858,08	04/12/2019	Agenzia delle entrate
	2019~3388	473,88	05/12/2019	Agenzia delle entrate
	2019~3391	8.056,47	06/12/2019	Agenzia delle entrate
	2019~3393	11.377,17	06/12/2019	Agenzia delle entrate
	2019~3398	2,71	09/12/2019	Agenzia delle entrate
	2019~3402	9,38	09/12/2019	Agenzia delle entrate

2019~3415	7,03	09/12/2019	Agenzia delle entrate
2019~3422	9.604,91	09/12/2019	Agenzia delle entrate
2019~3426	9.427,16	09/12/2019	Agenzia delle entrate
2019~3434	31,57	10/12/2019	Agenzia delle entrate
2019~3437	455,05	10/12/2019	Agenzia delle entrate
2019~3440	26,51	10/12/2019	Agenzia delle entrate
2019~3442	736,10	10/12/2019	Agenzia delle entrate
2019~3450	364,32	11/12/2019	Agenzia delle entrate
2019~3454	7,21	11/12/2019	Agenzia delle entrate
2019~3461	630,57	12/12/2019	Agenzia delle entrate
2019~3464	7,82	12/12/2019	Agenzia delle entrate
2019~3467	85,14	13/12/2019	Agenzia delle entrate
2019~3471	25,54	16/12/2019	Agenzia delle entrate
2019~3476	77,77	16/12/2019	Agenzia delle entrate
2019~3483	288,82	16/12/2019	Agenzia delle entrate
2019~3486	88,00	17/12/2019	Agenzia delle entrate
2019~3508	9.427,16	17/12/2019	Agenzia delle entrate
2019~3510	9.529,35	17/12/2019	Agenzia delle entrate
2019~3514	36,58	18/12/2019	Agenzia delle entrate
2019~3531	638,00	19/12/2019	Agenzia delle entrate
2019~3537	308,00	19/12/2019	Agenzia delle entrate
2019~3540	248,27	20/12/2019	Agenzia delle entrate
2019~3543	248,27	20/12/2019	Agenzia delle entrate
2019~3546	79,92	20/12/2019	Agenzia delle entrate
2019~3548	248,09	20/12/2019	Agenzia delle entrate
2019~3552	92,03	20/12/2019	Agenzia delle entrate
2019~3555	4,69	20/12/2019	Agenzia delle entrate
2019~3558	39,16	20/12/2019	Agenzia delle entrate
2019~3561	18,88	20/12/2019	Agenzia delle entrate
2019~3564	26,36	20/12/2019	Agenzia delle entrate
2019~3567	166,36	20/12/2019	Agenzia delle entrate
2019~3570	136,84	20/12/2019	Agenzia delle entrate
2019~3573	97,24	20/12/2019	Agenzia delle entrate
2019~3576	48,96	20/12/2019	Agenzia delle entrate
2019~3579	38,07	20/12/2019	Agenzia delle entrate
2019~3590	21,88	24/12/2019	Agenzia delle entrate
2019~3600	46,57	24/12/2019	Agenzia delle entrate
2019~3607	19,10	24/12/2019	Agenzia delle entrate
2019~3612	125,40	24/12/2019	Agenzia delle entrate
2019~3630	1.029,60	24/12/2019	Agenzia delle entrate
2019~3634	7.361,20	24/12/2019	Agenzia delle entrate
2019~3643	20,16	24/12/2019	Agenzia delle entrate
2019~3735	13,16	31/12/2019	Agenzia delle entrate
2019~3767	131,78	31/12/2019	Agenzia delle entrate
2019~3769	330,00	31/12/2019	Agenzia delle entrate
2019~3771	703,28	31/12/2019	Agenzia delle entrate
2019~3774	150,00	31/12/2019	Agenzia delle entrate
2019~3776	103,70	31/12/2019	Agenzia delle entrate
Tot Cap\Art: U311/90 - 01	111.269,30		
Totale Cap U311/90 :	111.269,30		
Totale Complessivo:	270.587.701,11		

TOTALE RESIDUI ANNO 2019	70.593.732,87
TOTALE RESIDUI ANNI PREC.	199.993.968,24
TOTALE RESIDUI	270.587.701,11



**Autorità di Sistema Portuale
del Mare di Sicilia Orientale**

RELAZIONE TECNICA SUL RIACCERTAMENTO DEI RESIDUI PER RENDICONTO 2019

PREMESSA

La riforma dei Porti approvata con legge n. 169/2016 è stata attuata “a regime” con decorrenza 1/1/2018, data dalla quale anche la gestione amministrativa e contabile dell’AdSP è unificata.

In attesa che venga formulato ed approvato un nuovo regolamento di amministrazione e contabilità applicato ai nuovi Enti, si procede, anche per il 2019 con la formazione del rendiconto nel rispetto dello strumento regolamentare vigente ed in particolare alla ricognizione e riaccertamento dei crediti e dei debiti (residui) alla fine dell’esercizio precedente a quello di competenza, tenuto conto dei criteri assegnati dal Codice Civile per la loro natura, durata, validità ed effettiva consistenza e delle indicazioni formulate dalla Ragioneria Generale dello Stato e dal Regolamento di Contabilità vigente.

Le risultanze scaturiscono dunque dai fatti gestionali ricompresi nell’alveo dei criteri sopra indicati.

CRITERI DI RIACCERTAMENTO

Le operazioni di variazione e rettifica delle partite contabili attive / passive vengono effettuate in forza dei principi civilistici e della loro effettiva esigibilità/necessità che ne determina la loro realizzabilità ovvero l'utilizzabilità.

Pertanto la procedura di ricognizione ordinaria annuale permette di:

- a) Quantificare l’ammontare dei crediti/debiti dell’Amministrazione;
- b) Considerare l’esigibilità e l’onerosità delle procedure di recupero rispetto al valore della partita;
- c) Conoscere la natura dei crediti/debiti effettivi dell’Amministrazione;
- d) evitare l’accertamento di entrate future e di impegni inesistenti;
- e) rafforzare la programmazione di bilancio;
- f) favorire la modulazione dei debiti secondo gli effettivi fabbisogni;
- g) avvicinare la competenza finanziaria a quella economica.

I principi contabili applicati sono norme tecniche di dettaglio, di specificazione ed interpretazione delle norme contabili e dei principi generali, che svolgono una funzione di completamento del sistema generale e favoriscono comportamenti uniformi e corretti.

L'impostazione sopra illustrata, deve contare su una base dati applicativa omogenea, per cui anche la consistenza dei crediti e debiti, sia dell'esercizio che di quelli successivi, deve essere reale e fondata sul principio di ragionevolezza.

Pertanto si è ritenuto necessario, in occasione della verifica ordinaria, compiere un'analisi contabile dei residui attivi e passivi (crediti e debiti) sulla scorta degli elementi acquisiti dai responsabili dei servizi che operano giuridicamente sull'accertamento e sull'impegno al fine di predisporre un prospetto rispondente ai criteri sopra enunciati.

I residui provenienti dagli esercizi precedenti sono stati compiutamente analizzati e su di essi è stata eseguita la dovuta ricognizione per riaccertarne il loro effettivo ammontare esigibile alla data del 31/12/2019.

Preso atto di quanto sopra, tenuto conto del carattere dinamico dei residui, in coerenza con il principio di veridicità del bilancio, l'ufficio proponente ha compiuto la seguente analisi contabile e le relative operazioni sotto indicate:

RIACCERTAMENTO DEI RESIDUI PER RENDICONTO 2019

IN EURO

RESIDUI ATTIVI ANNO 2019

Anno 2018 e precedenti	54.588.920
Anno 2019	<u>2.277.058</u>
Residui al 31/12/2019	56.865.978
Variazione negativa	- 1.947.124
Variazione positiva	+ 30
Residui anni precedenti riscossi	<u>- 5.366.860</u>
Totale al 31/12/2019	49.552.024

La variazione in diminuzione consistente in minori entrate per € 1.947.124 può così essere rappresentata per categoria:

MINORI ENTRATE

Titolo I – II - III

a) Categoria E.1.2.1

Entrate tributarie in diminuzione per €. 40.956

Vengono operate le riduzioni degli accertamenti per duplicazione di partite

b) Categoria E 1.2.2

Entrate derivanti dalla vendita di beni e prestazioni di servizi €. 259.993

*Vengono operate riduzioni per accertamenti di dubbia esigibilità
ovvero rettifiche di accertamenti su diritti da traffico passeggeri*

c) Categoria E 1.2.3

Redditi e proventi patrimoniali in diminuzione per €. 214.972

*Minori accertamenti per rettifiche di importo ovvero per accordi sostitutivi ex art. 11
Legge 84/1994 (C.C.T. srl)*

d) Categoria E 1.2.5

Entrate non classificabili in altre voci €. 1.416.004

Si fa riferimento al riaccertamento in diminuzione delle entrate per security fee sui canoni demaniali e sui diritti di traffico. Si tratta nella maggior parte dei casi di somme oggetto di recupero coatto il cui contenzioso, per ragioni di competenza giudiziaria è in corso, ovvero di insinuazioni al passivo di agenzie e concessionari sottoposti a procedure concorsuali o di iscrizione a ruolo.

e) Categoria E 3.1.1

Entrate per partite di giro € 15.199

Totale minori entrate Titolo I - II - III €. 1.947.124

La variazione in aumento consistente in maggiori entrate per €. 30,00 è riferita allo storno di pagamento di una ritenuta previdenziale.

I residui attivi dei quali sono state emesse reversali, per un totale di € 5.366.860 hanno la seguente composizione:

Residui di parte corrente	3.435.433
Residui in c/ capitale per finanziamento infrastrutture	1.809.984
Partite di giro	<u>121.443</u>
Totale	5.366.860

I residui attivi dei quali emettere reversali, per l'importo complessivo di € 47.274.966 risultano così composti:

Residui attivi di parte corrente	3.286.620
Residui attivi in c/capitale	43.982.478
Partite di giro	<u>5.868</u>
Totale	47.274.966

A tal proposito si ritiene utile illustrare che le somme di parte corrente, di conto capitale e partite di giro ancora da riscuotere possono analiticamente essere così suddivise nei seguenti capitoli:

- € 3.481 Cap. E121/10 per entrate di cui alla legge 82/1963 accertate sulle merci imbarcate e sbarcate;
- € 3.529 Cap. E121/15 per entrate di cui al DPR 107/2009 accertate per tasse portuali;
- € 5.535 Cap. E121/40 per proventi da autorizzazioni alle imprese portuali ai sensi dell'art. 16 legge 84/94;
- € 58.091 Cap. E122/20 per diritti portuali su traffico passeggeri;
- € 1.811.316 Cap. E123/10 per canoni di concessione demaniale marittima;

- € 58.732 Cap. E124/10 per recuperi e rimborsi diversi, di cui € 48.787 quali somme dovute dalla Prefettura di Catania per spese sostenute a supporto accoglienza immigrati;
- € 1.345.937 Cap. E125/10 per diritti portuali traffico merci e Security Fee applicata ai canoni ed ai medesimi diritti.

Detti crediti che sono oggetto di contenzioso per il recupero instaurato già in anni precedenti hanno la seguente natura:

1. *per quanto attiene i diritti portuali si tratta di somme inserite quali crediti in procedura di riscossione ovvero oggetto di insinuazione al passivo in procedure concorsuali dei debitori (C.L.P. Catania, ItalTrag, CIN e Tirrenia ed altri) e che, fino al termine della procedura non possono essere stralciati;*
2. *con riferimento all'ammontare dei crediti per canoni demaniali della ex A.P. di Catania, si evidenzia che la maggior parte degli stessi sono oggetto di riscossione coatta per via giudiziale non essendo muniti di polizza fidejussoria a garanzia in quanto non richiesta al momento del rilascio. In parte, gli stessi sono oggetto di riscossione differita per rateizzazione del debito autorizzata dai vertici;*
3. *per quanto attiene la security fee applicata sui canoni demaniali in forza di una ordinanza/regolamento, essa non è stata trattata giuridicamente, in via istruttoria, quale onere accessorio connesso con il canone e dunque facente parte dell'obbligazione principale.*

Tale balzello invero figura come tassa di scopo destinata al finanziamento di spese di security portuale. In sede di primo rilascio dei titoli di occupazione del Demanio Marittimo così come anche in sede di rinnovo, l'Ufficio non ha pertanto condizionato il titolo concessorio al pagamento della "fee" che infatti risulta ugualmente assentito anche in presenza del debito relativo, non garantito.

La principale ragione di opposizione registrata sulle pretese creditorie e sui solleciti relativi alla security fee da parte degli interpellati è stata perciò orientata a dimostrare l'insussistenza del presupposto per due principali ragioni:

- a) *la natura tributaria e non di corrispettivo della somma richiesta, da cui ne deriva la diversa giurisdizione;*
- b) *il presupposto impositivo della tassa di scopo ossia l'incongrua controprestazione dell'Ente con l'inefficienza delle misure adottate a vantaggio dei concessionari che avrebbero dovuto partecipare.*

Con riferimento dunque, alla dinamica complessiva del procedimento relativo alle concessioni, più volte oggetto di approfondimento per effetto dell'enorme contenzioso generato dalla gestione ex A.P. fino al mese di luglio 2018 ed i cui elementi sono stati acquisiti nel corso delle interlocuzioni con gli organi di controllo e vigilanza, in ultimo con la relazione prot. 11275 del 17/10/2019 (n. 37 pagine di esame analitico delle varie concessioni) acquisita dal Segretario Generale e dal Collegio dei Revisori, essa non può non avere riflessi anche di ordine finanziario sui crediti e sulla velocità di riscossione. A seguito delle numerose contestazioni e sollecitazioni per il periodo di crisi economica e per espressa volontà dei vertici dell'Ente di ridurre il carico fiscale accessorio sui concessionari, l'applicazione della security fee sui canoni, con ordinanza del Presidente e parere favorevole del Comitato di Gestione, è stata sospesa a decorrere dal 2019 e per un biennio.

- € 42.195.588 Cap. E221/10 per trasferimenti dello Stato, e PON Trasporti (Europa);
- € 1.786.890 Cap E222/10 per trasferimenti della Regione Siciliana quale contributo APQ alla progettazione dei nuovi Piazzali del Porto di Augusta di cui alla delibera CIPE n. 35/2009;
- € 184 Cap E 311/70 per partite in sospeso;
- € 5.684 Cap. E 311/90 quale IVA da split Payment da trattenere su pagamenti da effettuare.

Sono in corso di analisi ed implementazione le soluzioni tecniche di ICT per supportare l'attività di accertamento e monitoraggio con software specifici in grado di gestire i flussi di dati merceologici del traffico commerciale in tempo quasi reale in modo da ridurre quantomeno i tempi di accertamento; per quanto attiene quelli di riscossione, l'adozione della polizza fidejussoria a garanzia, di recente introduzione per i diritti portuali e già obbligatoria per i canoni di concessione demaniale, certamente ridurrà di molto la formazione di crediti di parte corrente.

A ciò si aggiunga ulteriormente che, in ottemperanza a quanto disposto dal d. l.vo n. 169/2016 di riforma dei Porti, l'introduzione dello Sportello Unico Amministrativo con il relativo nuovo regolamento per l'istruttoria tutti i procedimenti autorizzatori e concessori ai sensi della legge n. 241/1990 e s. m. ed i.

Dal 1/7/2020 l'introduzione dell'obbligo di tracciabilità dei versamenti con il sistema PagoPa e la successiva attivazione della piattaforma del SUA come previsto dalla legge n. 169/2016 di riforma dei Porti renderanno obbligatoria e *condicio sine qua non* di buon fine della procedura, l'avvenuto versamento delle somme dovute con IUUV (indicatore unico di versamento) rilasciato dall'Ente.

Le poste di debito sopra indicate negli importi aggregati per categoria sono analiticamente esposte nell'elenco dei residui attivi 2019.

RESIDUI PASSIVI ANNO 2019

Anno 2018 e precedenti	208.514.284
Anno 2019	<u>70.593.733</u>
Residui al 31/12/2019	279.108.017
Variazione negativa	- 149.895
Variazione positiva arrotond.	+ 0
Residui anni precedenti pagati	<u>- 8.370.421</u>
Totale al 31/12/2019	270.587.701

La variazione in diminuzione consistente in minori uscite per € 149.895 può così essere rappresentata per categoria:

MINORI USCITE

Titolo I - II - III

- | | |
|---|-----------|
| a) Categoria U 1.1.1 | |
| Uscite per organi dell'Ente | €. 864 |
| b) Categoria U.1.1.2 | |
| Oneri del Personale in servizio | €. 38.279 |
| <i>Vengono operate le riduzioni degli impegni per economie di spesa</i> | |
| c) Categoria U 1.1.3 | |
| Uscite per acquisto di beni e servizi | €. 21.944 |
| <i>Vengono operate le riduzioni degli impegni per economie di spesa</i> | |
| d) Categoria U 1.2.1 | |

Uscite per prestazioni Istituzionali	€.	73.890
<i>Vengono operate le riduzioni degli impegni per economie di spesa</i>		
e) Categoria U 1.2.2		
Trasferimenti passivi	€.	1.939
f) Categoria U 1.2.6		
Uscite non classificabili in altre voci	€.	502
<i>Vengono operate le riduzioni degli impegni per economie di spesa</i>		
g) Categoria U 2.1.1		
Acquisizione beni durevoli ed opere	€.	11.441
<i>Vengono operate le riduzioni degli impegni per economie di spesa</i>		
h) Categoria U 3.1.1		
Uscite per partite di giro	€.	1.036
<i>Vengono operate le riduzioni degli impegni per minori ritenute previdenziali</i>		

Totale minori entrate Titolo I - II - III	€.	146.895
---	----	---------

I residui passivi di cui risultano emessi mandati di pagamento per l'importo di € 8.370.421 risultano così composti:

	<i>importi in euro</i>	
Residui pass. di parte corrente		3.700.107
Residui passivi in c/ capitale per finanziamento grandi infrastrutture		4.317.395
Partite di giro		<u>352.919</u>
Totale		8.370.421

I residui passivi di cui emettere mandati di pagamento ammontano ad € 199.993.968 ed hanno la seguente composizione:

	<i>importi in euro</i>	
Residui di parte corrente		5.196.673
Residui in c/ capitale		194.762.092
Partite di giro		<u>35.253</u>
Totale		199.993.968

La variazione in diminuzione dei residui passivi, pari ad € 149.895 deriva dal disimpegno di somme oggetto di impegno generale e non utilizzate, ovvero contabilmente disponibili ma non collegate ad alcuna obbligazione; dunque divengono mere economie.

Le poste di debito sopra indicate negli importi aggregati per categoria sono analiticamente esposte nell'elenco dei residui passivi 2019.

CONCLUSIONI

Le sopra indicate risultanze formano parte integrante nell'elaborazione del rendiconto 2019 e sono analiticamente esposte nel prospetto residui del medesimo rendiconto finanziario gestionale 2019 (parte II). I valori di credito/debito indicati nel sopra illustrato prospetto, verranno considerati per il loro riverbero, nel risultato di amministrazione.

Le operazioni di variazione in entrata sopra descritte tengono conto dei tempi di prescrizione ordinaria (decennale) o quinquennale dei crediti/debiti di parte corrente e della loro effettiva presunzione di realizzo per quelli legati ad operazioni di finanziamento in c/capitale.

Le operazioni di minori uscite tengono conto delle obbligazioni giuridicamente perfezionate e dunque degli impegni definitivi in relazione al fabbisogno di risorse.

Augusta, 15.05.2020



Area Amministrazione
Il Responsabile U.T. Catania
Dott. Gianpiero Scuderi



Area Amministrazione
Il Responsabile
Dott. Pierluigi Incastrone



Il Segretario Generale
Dott. Attilio Montalto



Il Presidente
Avv. Andrea Annunziata



Autorità di Sistema Portuale
del Mare di Sicilia Orientale

RELAZIONE TECNICA SUL RIACCERTAMENTO DEI RESIDUI PER RENDICONTO 2019

Integrazione con analisi delle partite in variazione

PREMESSA

La riforma dei Porti approvata con legge n. 169/2016 è stata attuata “a regime” con decorrenza 1/1/2018, data dalla quale anche la gestione amministrativa e contabile dell’AdSP è unificata.

In attesa che venga formulato ed approvato un nuovo regolamento di amministrazione e contabilità applicato ai nuovi Enti, si procede, anche per il 2019 con la formazione del rendiconto nel rispetto dello strumento regolamentare vigente ed in particolare alla ricognizione e riaccertamento dei crediti e dei debiti (residui) alla fine dell’esercizio precedente a quello di competenza, tenuto conto dei criteri assegnati dal Codice Civile per la loro natura, durata, validità ed effettiva consistenza e delle indicazioni formulate dalla Ragioneria Generale dello Stato e dal Regolamento di Contabilità vigente.

Le risultanze scaturiscono dunque dai fatti gestionali ricompresi nell’alveo dei criteri sopra indicati.

CRITERI DI RIACCERTAMENTO

Le operazioni di variazione e rettifica delle partite contabili attive / passive vengono effettuate in forza dei principi civilistici e della loro effettiva esigibilità/necessità che ne determina la loro realizzabilità ovvero l'utilizzabilità.

Pertanto la procedura di ricognizione ordinaria annuale permette di:

- a) Quantificare l’ammontare dei crediti/debiti dell’Amministrazione;
- b) Considerare l’esigibilità e l’onerosità delle procedure di recupero rispetto al valore della partita;
- c) Conoscere la natura dei crediti/debiti effettivi dell'Amministrazione;
- d) evitare l’accertamento di entrate future e di impegni inesistenti;
- e) rafforzare la programmazione di bilancio;
- f) favorire la modulazione dei debiti secondo gli effettivi fabbisogni;
- g) avvicinare la competenza finanziaria a quella economica.

I principi contabili applicati sono norme tecniche di dettaglio, di specificazione ed interpretazione delle norme contabili e dei principi generali, che svolgono una funzione di completamento del sistema generale e favoriscono comportamenti uniformi e corretti.

L'impostazione sopra illustrata, deve contare su una base dati applicativa omogenea, per cui anche la consistenza dei crediti e debiti, sia dell'esercizio che di quelli successivi, deve essere reale e fondata sul principio di ragionevolezza.

Pertanto si è ritenuto necessario, in occasione della verifica ordinaria, compiere un'analisi contabile dei residui attivi e passivi (crediti e debiti) sulla scorta degli elementi acquisiti dai responsabili dei servizi che operano giuridicamente sull'accertamento e sull'impegno al fine di predisporre un prospetto rispondente ai criteri sopra enunciati.

I residui provenienti dagli esercizi precedenti sono stati compiutamente analizzati e su di essi è stata eseguita la dovuta ricognizione per riaccertarne il loro effettivo ammontare esigibile alla data del 31/12/2019.

Preso atto di quanto sopra, tenuto conto del carattere dinamico dei residui, in coerenza con il principio di veridicità del bilancio, l'ufficio proponente ha compiuto la seguente analisi contabile e le relative operazioni sotto indicate:

RIACCERTAMENTO DEI RESIDUI PER RENDICONTO 2019

IN EURO

RESIDUI ATTIVI ANNO 2019

Anno 2018 e precedenti	54.588.920
Anno 2019	<u>2.277.058</u>
Residui al 31/12/2019	56.865.978
Variazione negativa	- 1.947.124
Variazione positiva	+ 30
Residui anni precedenti riscossi	<u>- 5.366.860</u>
Totale al 31/12/2019	49.552.024

La variazione in diminuzione consistente in minori entrate per € 1.947.124 può così essere rappresentata per categoria:

MINORI ENTRATE

Titolo I - II - III

a) Categoria E.1.2.1

Entrate tributarie in diminuzione per € 40.956

Vengono operate le riduzioni degli accertamenti per duplicazione di partite

E121/10-01	Entrate da deposito merci in banchina	28.981,04
E121/10	Gettito delle tasse sulle merci imb.e sbar.Cap III, Titololl L.82/63 ecc. (cod.901)	28.981,04
E121/15-01	Gettito delle Tasse Portuali (cod. 927 ex cod. 901 - 921)	11.975,00
E121/15	Gettito delle Tasse Portuali, Art. 2 DPR 107 del 28/05/2009	11.975,00

E121/30-01	Gettito delle tasse ancoraggio (cod. 928 ex cod. 922)	0,00
E121/30	Gettito delle tasse ancoraggio (Capo I, Tit.I, L.82/63 e s.m.)	0,00
E121/40-01	Canone concessione lavoro in porto art.16	0,00
E121/40	Proventi di autorizzazione per operazioni portuali di cui all' art.16 L. 84/94	0,00
E121/50-01	Proventi registro ex art.68	0,00
E121/50	Proventi autorizzazioni per attività svolte nel porto di cui all ' art.68 del C.N.	0,00
E121/60-01	Canoni per Servizi di Interesse Generale	0,00
E121/60	Canoni per Servizi di Interesse Generale	0,00
totale		40.956,04

Il capitolo E 121/10-01 viene diminuito di €. 28.981,04 relativo a somme erroneamente imputate nell'anno 2013 a tale capitolo. Si tratta di errata registrazione di n. 4 accertamenti non collegata ad alcuna scrittura contabile di credito per errore materiale.

Il capitolo E 121/15-01 viene diminuito di €. 11.975 per cancellazione di n. 2 accertamenti emessi sul debitore F.lli Scutteri Benito srl e relative a sosta di merce in banchina dell'anno 2008 non pagata.

In quegli anni, l'ufficio contabile segnalava in occasione dell'approvazione del rendiconto la presenza di crediti non riscossi la cui azione di recupero veniva demandata al Segretario Generale.

b) Categoria E 1.2.2

Entrate derivanti dalla vendita di beni e prestazioni di servizi € 259.993

*Vengono operate riduzioni per accertamenti di dubbia esigibilità
ovvero rettifiche di accertamenti su diritti da traffico passeggeri*

E122/20-02	Diritti Portuali traffico passeggeri	259.993,58
E122/20	Proventi servizio traffico passeggeri	259.993,58
TOTALE CATEGORIA E1.2.2		259.993,58

Le principali variazioni in diminuzione sono così schematizzabili:

Il capitolo E 122/20-02 viene diminuito della somma di €. 259.994 a seguito della variazione degli accertamenti:

- per €. 18.472,05 (2418/2007) €. 135.366 (4370/2009), €. 17.153,10 (4451/2009) quali diritti di traffico passeggeri delle navi RO-PAX in capo all'agente marittimo Navigerum srl per conto dell'armatore TTT Lines srl. Dette somme erano già state rimosse presso l'agente marittimo: la prima in data 12/12/2008, mentre le altre due risultano rimosse nell'anno 2010. L' accertamento n. 2394/2007 pari ad €. 35.396 risulta emesso e riscosso in data 29/10/2008 in solido con l'armatore. Pertanto i crediti relativi, iscritti con l'anagrafica dell'Agenzia marittima non devono più sussistere.

- per €. 19.946 sono relativi ad accertamenti emessi su Virtu Ferries srl per la tratta del catamarano Catania - Malta nell'anno 2007 le cui reversali o riaccertamenti sono stati riemessi ma non risultano riscossi. In merito, pur considerando la datazione e formazione del residuo in questione (2007) nonché il decorso termine di prescrizione, l'Amministrazione ha proseguito ugualmente ad esperire il tentativo di riscossione. In ultimo, con lettera n. prot. 14183/2019/U trasmessa a mezzo posta elettronica certificata in data 27/12/2019, l'AdSP ha invitato il debitore al pagamento delle somme risultanti dalle schede contabili indicando le relative modalità e con l'avvertenza di procedere al recupero coatto in caso di mancato riscontro.
- per l'importo di €. 11.628 risulta accertato a carico di Garipoli e Bizzarro shipping agent per somme dell'anno 2011 ad oggi non rimosse. Risultano riemesse le reversali di incasso nei tre anni successivi e riportati gli accertamenti a nuovo. Anche in questo caso e parimenti a quanto avvenuto per il credito sopra indicato, l'Amministrazione ha proceduto a richiedere formalmente ed a mezzo raccomandata A.R. prot. 14192/2019/U le somme risultanti dalle schede contabili quale residuo attivo formatosi nel periodo 2008-2011.
- per l'importo di €. 35.366 si riferisce alle somme per accertamenti di diritti portuali su traffico passeggeri in carico a TTT Lines c/o Navigerum in duplicazione a quelli intestati in modo inverso e già incassati in data 29/10/2008.
- per gli importi di €. 13.499,20 ed €. 6.446,70 relativi a traffico passeggeri dei mesi di agosto e settembre 2007 intestati a VIRTU Ferries c/o LDVI (acc. Nn. 2397/2007 e 2419/2007) non risultano riscossi benché sollecitati ma vengono stralciati per la loro datazione ultraquinquennale che li rende inesigibili. I tentativi di riscossione stragiudiziale risultano comunque esperiti a mezzo richieste di pagamento inviate via pec in data 27/12/2019 come sopra indicato per il medesimo debitore.
- per l'importo di €. 3.024,90 relativo ad accertamenti emessi per diritti di traffico passeggeri in quanto alcuni di essi risultano riscossi (2391-2417/2007 e 3277/2013), mentre altri vengono stralciati per prescrizione (nn. 3733-3737-3749 per €. 496,80) ed uno eliminato il n. 3755/2011 quale duplicazione del 3277/2013 di importo pari ad €. 671,40.

c) Categoria E 1.2.3

Redditi e proventi patrimoniali in diminuzione per

€. 214.972

Minori accertamenti per rettifiche di importo ovvero per accordi sostitutivi ex art. 11

Legge 84/1994 (C.C.T. srl)

E123/10-01	Canoni concessioni aree demaniali	214.971,95
E123/10	Canoni concessione aree demaniali e delle banchine nell'ambito portuale	214.971,95
E123/30-01	Interessi attivi su titoli, depositi, c/c ecc.	0,00
E123/30	Interessi attivi su titoli, depositi, conti correnti	0,00

		214.971,95
--	--	-------------------

Il capitolo E 123/10 viene variato in diminuzione per €. 214.972. La variazione scaturisce dalle operazioni di riaccertamento e rettifica che riguardano :

- per €. 139.771 lo storno per l'anno 2016, del canone di concessione della CCT srl concessionario per i servizi di stazione marittima che, per ragioni inerenti gli obblighi contrattuali ha usufruito di una rideterminazione delle somme a credito contenuta nell'accordo sostitutivo rep. 788/2011, istruito dall'Ufficio Demanio, sottoscritto dal Commissario Straordinario, ma di cui manca la delibera ed il parere del Comitato Portuale ex art. 11 legge 84/1994. Gli elementi di questa pratica sono contenuti nella relazione prot. 11275 del 17/10/2019 trasmessa al Collegio dei Revisori.
- Per €. 13.676 (2018-860) a carico di Enel distribuzione per avvenuta rettifica canone di concessione sulla ridotta superficie occupata;
- Per €. 53.844,52 a carico di Bowling La Playa srl relativi agli accertamenti per gli anni dal 2012 al 2016 i cui canoni annui, errati nel computo, sono stati rideterminati in occasione del ricalcolo per il periodo 2009-2018 avvenuto sulle contestazioni mosse dal medesimo concessionario. Alla verifica propedeutica alla rideterminazione hanno partecipato congiuntamente l'Agenzia del Demanio e la locale Autorità Marittima; l'Area Amministrativa di Catania ne ha sollecitato la definizione per poter riconciliare i dati finanziari. Tenuto conto dei versamenti effettuati per il periodo 2009-2011 e del canone corretto da applicare agli esercizi successivi in funzione della reale occupazione, con il supporto della cauzione ex art. 17 del R.C.N., il concessionario ha colmato il debito e versato le annualità 2018 e 2019 regolarizzando la propria posizione.
- Per €. 7.256,42 (canoni concessori per il periodo 2011-2016) ed €. 8.000 (security fee 2014-2015) a carico di WIND Telecomunicazioni spa (I/111) e per €. 21.119,68 a carico di WIND TRE spa (I/131 - I 269) per rettifiche dovute al riallineamento dei versamenti effettuati con ritardo e di importo non corrispondente agli accertamenti originari nelle tre concessioni in godimento con le somme dovute. Sono stati rideterminati gli importi a saldo ed incassate le somme fino al 2018, tenuto conto anche di quelle per security fee accertate. Dal punto di vista amministrativo il concessionario risulta carente nella documentazione. A tutt'oggi sono state richieste le cauzioni dovute, è stata emessa diffida per la regolarizzazione amministrativa e le procedure istruttorie sono in corso.
- Per €. 4.527,13 a carico di PLATANIA VINCENZA per rettifica del canone a seguito della revisione della superficie occupata;
- Per €. 4.789,15 per n. 2 accertamenti a carico della ditta CIRCOLO PESCA D'ALTURA in rettifica della somme richieste per i canoni demaniali 2009 e 2016 e versate a saldo unitamente ai canoni degli anni ricompresi tra il 2010 ed il 2015 a seguito di accordo transattivo stipulato con l'A.P.

- di Catania successivo a pronuncia del Tar sul ricorso del concessionario in opposizione alla security fee; oggi, i dati provenienti dall'ufficio Demanio asseverano la posizione regolare;
- € 21.093,52 per rettifica canoni a carico di CENTRO EVENTI e FIERE per l'anno 2014 la cui decorrenza si ferma al 30/06/2014. La società concessionaria risulta debitrice di una somma complessiva di €. 275.000 circa, è stata diffidata ed il debito risulta iscritto a ruolo. Non è stata contestata occupazione abusiva in quanto l'area non risulta effettivamente mai occupata seppur concessa.
 - € 24.501,60 per rettifica dei canoni a carico del concessionario Mazzeo Antonina a cui era stata concesso, con provvedimento presidenziale, l'abbattimento al 50% del canone per gli anni 2015-2016 e rettificato il saldo dell'esercizio 2013; dopo un lungo contenzioso con il concessionario, il debito attuale del concessionario è di €. 18.351,60, unitamente a quello di eventuali indennizzi è coperto dalla polizza a garanzia di €. 24.200 e di cui è stata attivata nel 2019 l'escussione insieme all'avvio della procedura di decadenza e dello sgombero.
 - € 12.144,65 per errato accertamento in carico a SIXT CAR RENTAL su anagrafica non corrispondente;
 - € 7.000 a carico di C.F. Nautica per security fee dell'anno 2010; trattasi di doppio accertamento verificato sulla posizione del concessionario che, sotto il profilo del canone demaniale risulta regolare;
 - € 6.420,00 a carico del Cantiere Orlando relativo a n. 2 accertamenti per canoni del 2009 già incassati al 31/12/2010 e riemessi per errore materiale;
 - € 4.370,00 a carico di Filippini Linda concessionario, per accertamento canone 2009 non riscosso. Trascorsi oltre dieci anni, la somma viene stralciata, pur essendo stata avviata la riscossione coatta ed i provvedimenti conseguenti; il concessionario è risultato irreperibile alle notifiche giudiziarie ed è stato deferito.
 - € 4.542,42 a carico del concessionario LA BITTA SAS quale canone demaniale anno 2009 (2009-4467) per doppio accertamento;
 - € 1.500 per rettifica accertamento su canone demaniale a carico di TRINGALE CARMELA già accertato e con debito complessivo di cui è stata emessa ingiunzione di pagamento a tutto il 2017; è stata attivata l'ingiunzione di sgombero.

d) Categoria E 1.2.5

Cap. E 125/20

E125/20-01	Diritti di mora	464,20
E125/20-02	Diritti portuali imbarco/sbarco merci	853.049,76
E125/20-04	Entrate varie e Security fee	562.490,28
E125/20	Entrate varie ed eventuali	1.416.004,24

La variazione dei residui attivi degli anni precedenti è pari complessivamente ad €. 1.416.004 di cui 853.049 per diritti su merci ed €. 562.491 per entrate varie e security fee su canoni e traffico marittimo. Le poste variare possono essere così schematizzate:

Cap. E 125/20/02

- €. 211.570,50 in carico a Navigerum c/o TTT Lines per diritti su traffico merci relativo al periodo di marzo 2007 (2007-2412) pagati il 12/12/2008, luglio 2008-luglio 2009 (2009-4369) pagati nel corso dell'esercizio 2009 ed aprile 2015 (2016-1839), oggetto di accertamento separato e ricompreso nelle somme richieste in via coattiva.
Pertanto i relativi accertamenti possono essere annullati con variazione in diminuzione.
- €. 30.567,90 in carico a TTT Lines c/o Navigerum srl per diritti portuali su traffico merci agosto 2007 incassati 29/10/2008 e pertanto l'accertamento riemesso in più deve essere annullato.
- €. 142.871,22 in carico a CIN c/o Navigerum srl per diritti portuali del periodo luglio - novembre 2007 e per il periodo marzo - agosto 2010; gli importi dei singoli accertamenti sono stati incassati rispettivamente nel mese di dicembre 2008 per quelli relativi al 2007 e nel mese di luglio 2011 e luglio 2012 per quelli afferenti il 2010;
- €. 70.200,29 in carico a Navigerum srl per conto new TTT Lines spa e relativo agli importi di n. 2 accertamenti (2015-2226 e 2015-2236) per diritti portuali traffico merci dei mesi di maggio e giugno 2015, di cui si è verificato l'incasso cumulativo in data 9/12/2015 con reversale 829.
- €. 40.108 a nome di Italtrag srl per diritti portuali dell'anno 2008 richiesti all'agente marittimo che si trova in procedura concorsuale. Dagli elementi in possesso risulta che l'Autorità Portuale di Catania si è insinuata al passivo della società, ma non ha ricevuto comunicazioni recenti. Si tratta comunque di somme che non hanno privilegio, per cui si è optato per la cancellazione dai crediti dopo oltre sette anni. Rimane ferma comunque la condizione che, ove ci fosse spazio di soddisfazione parziale del credito, la somma ricavata verrà accertata in competenza;
- €. 44.775,56 ed €. 262.705,91 per un totale di €. 307.481,47 a carico della Compagnia Lavoratori Portuali per diritti su merci per il periodo 2005-2006-2007. La società è stata oggetto di ingiunzione civile di pagamento n. R.G. 12237/2009 patrocinata per ns. conto dall'Avv. Dario di Bella con l'esperimento

di perizia del CTU; in primo grado e dopo aver concesso la sospensione dell'esecutività dell'ingiunzione, sulla somma richiesta di circa 343.696 comprensiva di security fee e canoni demaniali per l'occupazione del deposito dei mezzi, il Giudice civile ha determinato per €. 188.000 la competenza di altra giurisdizione (tributaria) e per la differenza ha rinviato l'esecutività per altri accertamenti; successivamente, con ordinanza del 22/03/2010 il Giudice Civile ha determinato in via definitiva di assegnare la somma di €. 228.815,64 alla trattazione presso il giudice tributario e ha mantenuto la somma rimanente (circa 200 mila euro) presso la propria giurisdizione. Successivamente, con procedura RG N. 93/2012 E SENTENZA N. 96/2012 il Giudice Fallimentare ha dichiarato l'insolvenza della CLP ed ha ammesso al passivo l'Autorità Portuale di Catania per la complessiva somma di €. 384.300 comprensiva di canoni demaniali per €. 99.633. L'Autorità Portuale si è opposta alla non ammissione della parte rimanente proseguendo il giudizio fino alla cassazione. La società non aveva massa attiva perché nel frattempo erano stati alienati i mezzi e forniva soltanto manodopera; vi era un enorme credito vantato dai lavoratori e dall'INPS. Si è in attesa dell'esito del deposito della sentenza definitiva.

Nelle more appare opportuno considerare tali importi come non facenti parte dell'attivo circolante dell'Ente a prescindere dalla datazione del credito che, non essendo privilegiato, oltrepassando i cinque anni di vita senza liquidazione ed avendo esperito tutte le procedure può considerarsi non esigibile.

- €. 11.107,40 ed €. 10.779,55 (2013-3363 ed 2013- 3362) sono variazioni in diminuzione di crediti già iscritti in capo alla CLP e dunque da cancellare.
- €. 23.095,90 in capo a Grimaldi Catania per n. 4 accertamenti (2007-2385, 2007-2411, 2007-2439, 2007-2493) per importi già incassati in data 9/10/2008 e 4/11/2008.
- €. 413,00 relative a diritti portuali di SO.Ge.SAL presso Agenzia Bonanno, mese di agosto 2007, somme non rimosse.
- €. 1.308,40 per diritti portuali a carico di Virtu ferries srl – agosto 2007 incassati in data 2/12/2009 con altro provvisorio e dunque da cancellare per doppio accertamento;
- €. 283,50 per diritti portuali in carico a Marangolo srl per traffico di agosto 2007 incassato il 9/10/2008;
- €. 1.379,88 in carico a CALF srl per diritti portuali 2010 e già rimosse in 4 soluzioni (rev. 720-722-724-726/2011) in data 30/06/2011;

cap. E 125/20/04

Questo articolo di entrata si riferisce alla security fee applicata ai canoni demaniali ed ai diritti portuali. Questa addizionale si fonda sull'applicazione di ordinanze appositamente emanate ed

applicate alle imprese e concessionari che esercitano l'attività relativa al traffico marittimo ed all'occupazione di aree demaniali. La security fee sui diritti è di tipo tariffario, quella sui canoni è in misura fissa applicata alla tipologia di concessione. Queste tasse addizionali, la cui potestà di introduzione è stata confermata in numerose pronunce degli organi giurisdizionali, sono state spesso oggetto di contestazione anche giudiziale in quanto la loro strutturazione regolamentare, mirata al recupero di parte degli investimenti operati in materia di security e vigilanza, non ha consentito di individuare in modo chiaro il rapporto tra pagamento e controprestazione e di associare alla somma richiesta come tassa di scopo una garanzia contro l'inadempimento ovvero sanzione conseguente al mancato rispetto della norma stessa. Un meccanismo che, come è ovvio, ha messo in dubbio, in alcuni casi anche la certezza dell'obbligazione stessa

Questa voce di bilancio dunque è risultata nel tempo la più difficile da realizzare proprio per la debolezza del presupposto giuridico. Contabilmente sono state effettuate tutte le operazioni connesse, che, di fronte all'esperimento delle procedure di recupero senza esito apprezzabile, hanno condotto alla necessità di riportare la consistenza dei crediti alla loro reale esigibilità.

E' proprio il riaccertamento dei residui con la variazione in diminuzione di alcune partite che vanno rettificate o non più riscuotibili consente il riallineamento delle voci finanziarie a quelle economiche.

Gli accertamenti variati in diminuzione possono comunque essere così illustrati:

- €. 12.000 a carico di Circolo Pesca d'Altura quale security fee per gli anni 2013- 2014-2015-2016-2017 il cui debito è stato riconsiderato nell'ambito della transazione operata a seguito di ricorso al TAR avverso l'imposizione della security fee. Avvenuta la regolarizzazione amministrativa della concessione, nei termini di cui alla relazione richiamata nel paragrafo riguardante i canoni demaniali, gli accertamenti emessi illo tempore possono essere annullati in quanto la posizione debitoria del concessionario è stata definita.
- €. 421.994,20 per security fee sui diritti portuali a carico di TTT Lines c/o Navigerum per il periodo 2010-2014 (acc. nn. 2016-2019-2022-2030-2055-2058-2060-2062-2146-2147-2148-2149-2150-2151-2152-2153) sollecitati e richiesti dall'Ufficio ed oggetto di ordinanza ingiunzione n. 3/2015 che ricomprende altre somme ascritte al medesimo debitore per gli esercizi 2007-2008-2009 per un totale di €. 659.334,80. La vertenza è stata oggetto di opposizione in primo grado ed in appello nel quale il Tribunale di Catania, dopo aver attribuito a parte del debito la giurisdizione tributaria, ha ritenuto non dotata di elementi di certezza l'obbligazione medesima legata all'addizionale di scopo per come strutturata. Inoltre ha eccepito la prescrizione dei crediti relativi al 2007 applicando il termine breve. La sentenza di Appello ha deciso per l'annullamento dell'ordinanza ingiunzione n. 3/2015 rispetto a cui, il difensore dell'Ente, Avvocatura dello Stato, ha invitato l'Amministrazione e segnatamente il Segretario Generale pro tempore a valutare il ricorso alla Suprema Corte. Non si ha notizia della notifica della sentenza e della decorrenza esatta dei termini per ricorrere, ma, essendo riferiti al 2018,

dovrebbero essere scaduti e pertanto la sentenza può considerarsi definitiva. Le poste a credito relative al 2015 sono ancora nei termini della prescrizione quinquennale e dunque contabilmente attive e stralciabili soltanto a fine 2020.

- €. 27.000 a carico di CF Nautica concessionario demaniale per security fee accertati su canone 2006-2007-2008 (euro 7.000 annue) e 2012-2013 (euro 3.000 annue). A seguito di revisione operata dall'ufficio su impulso di un concessionario della medesima tipologia, a fine 2015 è stato rideterminato il canone per il periodo 2009/2015 in euro 12.496,66 oltre alla security fee di €. 3.000 annue. Pertanto il credito iscritto a nome del concessionario per la security fee deve essere stornato e rideterminato correttamente in funzione della revisione operata. Il procedimento è in corso.
- €. 19.524,70 relativo a n. 12 accertamenti per security fee su diritti portuali a carico di CIN c/o Navigerum (nn. 2392-2426-2454-2480-2507 del 2007; nn. 3731-3739-3745-3751-3757-3763 del 2011 e nn. 3270 del 2013) interamente incassati nell'esercizio successivo a quello di emissione. Pertanto il debito non sussiste.
- €. 5.500 a carico di Enel distribuzione spa per accertamenti di security fee n. 3330-3345 per errato accertamento avvenuto nel corso del 2012.
- €. 5.245,65 per annullamento dell'accertamento n. 3975/2018 già emesso con accertamento n. 3974/2018 di pari importo per security fee su diritti portuali mese di novembre 2018.
- €. 7.045,30 per n. 5 accertamenti (2386-2427-2455-2481-2508 del 2007) incassati in data 4/11/2008. Pertanto il credito, generato dal cambio anagrafica dell'Adsp, non è più sussistente.
- €. 3.805,70 per annullamento n. 5 accertamenti per security fee su diritti portuali a carico di Virtu Ferries c/o LDVI relativi all'anno 2007 (2431-2461-2486-2511-3604) per avvenuto incasso in data 2/12/2009.
- €. 1.714,46 per cancellazione accertamenti nn. 2382-2423-2451-2478-2504 del 2007 a carico di SILOS GRANARI srl, incassati in data 1/12/2008 e pertanto il credito non sussiste. Gli accertamenti sono stati creati in doppia anagrafica.
- €. 4.000 quale security fee su canone a carico di DIPORTO NAUTICO ETNEO SRL (acc. 2944/2014) per l'anno 2014, successivamente determinato in €. 3.000 e regolarmente corrisposto in data 9/4/2014.
- €. 6.000 per n. 2 accertamenti per security fee su canone riuniti in unica partita (3207/2013) ma già versati separatamente in data 31/12/2010 con n. rev. 539-795/2010.
- €. 7.229,25 per n. 5 accertamenti relativi a security su diritti portuali anno 2007 emessi nel 2008 (2995-3219-4762-4962-4990) a carico di ITALTRAG SRL in procedura fallimentare dal 2009 a cui abbiamo presentato istanza di ammissione. La pratica è stata curata dal Dirigente Nanfitò. Ad oggi nessuna notizia in merito.

- €. 9.458,46 quale security fee a carico di Compagnia Lavoratori Portuali per accertamenti nn.2422-3210-4972-4984 relativi all'anno 2007 ed iscritti con insinuazione al passivo di cui al paragrafo precedente.
- €. 12.000 per security fee su canoni di concessione demaniale a carico di C.L.P. per n. 3 annualità ricomprese nelle somme di insinuazione al passivo. L'accertamento viene cancellato perché trascorso il periodo quinquennale della prescrizione breve.
- €. 4.000 per security fee su canoni demaniali a carico di TEIE PROGETTI (anno 2011), la cui istruttoria di concessione non è mai stata definita e pertanto non ha obbligazione da soddisfare.
- €. 7.847,00 per security fee su canone demaniale a carico di PONTEGGI TUBOLARI spa (2011) la cui richiesta di concessione di spazio non è stata istruita e dunque non ha prodotto alcun credito certo e riconoscibile.
- €. 2.646,20 per variazione in negativo degli accertamenti per security fee su diritti portuali su traffico passeggeri per l'anno 2008 a carico di Tagliavia srl, agente crocieristico, che non ha versato gli oneri. E' stato prodotto sollecito, ma la società ha riscontrato sostenendo che gli elementi di merito sono in possesso dell'armatore. Decorso il termine anche decennale, sono stati stornati contabilmente gli accertamenti. Tuttavia, ove il debitore potesse aderire alla richiesta dell'Ente anche in via successiva, i pagamenti potranno essere ugualmente registrati in competenza.
- €. 12.000 quale security fee su canoni di concessione demaniale a carico di WAYPOINT YACHTING srl per gli anni 2006-2007-2008 di cui è stata emessa ingiunzione di pagamento.
- €. 28.000 per security fee su canoni di concessione a carico di TRIPLA GASSA DAMANTE per gli anni 2006-2007-2008-2009 di cui è stata emessa ingiunzione di pagamento risultata non notificabile per irreperibilità del titolare.
- €. 10.696,25 a carico della ditta Medica Pietro di cui non sussiste documentazione a supporto. Pertanto, trascorso il periodo ultraquinquennale di prescrizione si storna il credito, non più esigibile.
- €. 7.000 per security fee su canone 2008-2009 a carico del sig. Francesco TRIPI di cui non si è reperita concessione o determina di canone a definizione dell'istruttoria.

e) Categoria E 3.1.1

Entrate per partite di giro	€. <u>15.199</u>
-----------------------------	------------------

Totale minori entrate Titolo I - II - III	€. 1.947.124
---	--------------

La variazione in aumento consistente in maggiori entrate per €. 30,00 è riferita allo storno di pagamento di una ritenuta previdenziale.

I residui attivi dei quali sono state emesse reversali, per un totale di € 5.366.860 hanno la seguente composizione:

Residui di parte corrente	3.435.433
Residui in c/ capitale per finanziamento infrastrutture	1.809.984
Partite di giro	<u>121.443</u>
Totale	5.366.860

I residui attivi dei quali emettere reversali, per l'importo complessivo di € 47.274.966 risultano così composti:

Residui attivi di parte corrente	3.286.620
Residui attivi in c/capitale	43.982.478
Partite di giro	<u>5.868</u>
Totale	47.274.966

A tal proposito si ritiene utile illustrare che le somme di parte corrente, di conto capitale e partite di giro ancora da riscuotere possono analiticamente essere così suddivise nei seguenti capitoli:

- € 3.481 Cap. E121/10 per entrate di cui alla legge 82/1963 accertate sulle merci imbarcate e sbarcate;
- € 3.529 Cap. E121/15 per entrate di cui al DPR 107/2009 accertate per tasse portuali;
- € 5.535 Cap. E121/40 per proventi da autorizzazioni alle imprese portuali ai sensi dell'art. 16 legge 84/94;
- € 58.091 Cap. E122/20 per diritti portuali su traffico passeggeri;
- € 1.811.316 Cap. E123/10 per canoni di concessione demaniale marittima;
- € 58.732 Cap. E124/10 per recuperi e rimborsi diversi, di cui € 48.787 quali somme dovute dalla Prefettura di Catania per spese sostenute a supporto accoglienza immigrati;
- € 1.345.937 Cap. E125/10 per diritti portuali traffico merci e Security Fee applicata ai canoni ed ai medesimi diritti.

Detti crediti che sono oggetto di contenzioso per il recupero instaurato già in anni precedenti hanno la seguente natura:

1. *per quanto attiene i diritti portuali si tratta di somme inserite quali crediti in procedura di riscossione ovvero oggetto di insinuazione al passivo in procedure concorsuali dei debitori (C.L.P. Catania, ItalTrag, CIN e Tirrenia ed altri) e che, fino al termine della procedura non possono essere stralciati;*
2. *con riferimento all'ammontare dei crediti per canoni demaniali della ex A.P. di Catania, si evidenzia che la maggior parte degli stessi sono oggetto di riscossione coatta per via giudiziale non essendo muniti di polizza fidejussoria a garanzia in quanto non richiesta al momento del rilascio. In parte, gli stessi sono oggetto di riscossione differita per rateizzazione del debito autorizzata dai vertici;*
3. *per quanto attiene la security fee applicata sui canoni demaniali in forza di una ordinanza/regolamento, essa non è stata trattata giuridicamente, in via istruttoria, quale onere accessorio connesso con il canone e dunque facente parte dell'obbligazione principale.*
Tale balzello invero figura come tassa di scopo destinata al finanziamento di spese di security portuale. In sede di primo rilascio dei titoli di occupazione del Demanio Marittimo così come anche in sede di

rinnovo, l'Ufficio non ha pertanto condizionato il titolo concessorio al pagamento della "fee" che infatti risulta ugualmente assentito anche in presenza del debito relativo, non garantito.

La principale ragione di opposizione registrata sulle pretese creditorie e sui solleciti relativi alla security fee da parte degli interpellati è stata perciò orientata a dimostrare l'insussistenza del presupposto per due principali ragioni:

- a) la natura tributaria e non di corrispettivo della somma richiesta, da cui ne deriva la diversa giurisdizione;*
- b) il presupposto impositivo della tassa di scopo ossia l'incongrua controprestazione dell'Ente con l'inefficienza delle misure adottate a vantaggio dei concessionari che avrebbero dovuto compartecipare.*

Con riferimento dunque, alla dinamica complessiva del procedimento relativo alle concessioni, più volte oggetto di approfondimento per effetto dell'enorme contenzioso generato dalla gestione ex A.P. fino al mese di luglio 2018 ed i cui elementi sono stati acquisiti nel corso delle interlocuzioni con gli organi di controllo e vigilanza, in ultimo con la relazione prot. 11275 del 17/10/2019 (n. 37 pagine di esame analitico delle varie concessioni) acquisita dal Segretario Generale e dal Collegio dei Revisori, essa non può non avere riflessi anche di ordine finanziario sui crediti e sulla velocità di riscossione.

A seguito delle numerose contestazioni e sollecitazioni per il periodo di crisi economica e per espressa volontà dei vertici dell'Ente di ridurre il carico fiscale accessorio sui concessionari, l'applicazione della security fee sui canoni, con ordinanza del Presidente e parere favorevole del Comitato di Gestione, è stata sospesa a decorrere dal 2019 e per un biennio.

- € 42.195.588 Cap. E221/10 per trasferimenti dello Stato, e PON Trasporti (Europa):
- € 1.786.890 Cap E222/10 per trasferimenti della Regione Siciliana quale contributo APQ alla progettazione dei nuovi Piazzali del Porto di Augusta di cui alla delibera CIPE n. 35/2009;
- € 184 Cap E 311/70 per partite in sospeso;
- € 5.684 Cap. E 311/90 quale IVA da split Payment da trattenere su pagamenti da effettuare.

Sono in corso di analisi ed implementazione le soluzioni tecniche di ICT per supportare l'attività di accertamento e monitoraggio con software specifici in grado di gestire i flussi di dati merceologici del traffico commerciale in tempo quasi reale in modo da ridurre quantomeno i tempi di accertamento; per quanto attiene quelli di riscossione, l'adozione della polizza fidejussoria a garanzia, di recente introduzione per i diritti portuali e già obbligatoria per i canoni di concessione demaniale, certamente ridurrà di molto la formazione di crediti di parte corrente.

A ciò si aggiunga ulteriormente che, in ottemperanza a quanto disposto dal d. l.vo n. 169/2016 di riforma dei Porti, l'introduzione dello Sportello Unico Amministrativo con il relativo nuovo regolamento per l'istruttoria tutti i procedimenti autorizzatori e concessori ai sensi della legge n. 241/1990 e s. m. ed i.

Dal 1/7/2020 l'introduzione dell'obbligo di tracciabilità dei versamenti con il sistema PagoPa e la successiva attivazione della piattaforma del SUA come previsto dalla legge n. 169/2016 di riforma

dei Porti renderanno obbligatoria e *condicio sine qua non* di buon fine della procedura, l'avvenuto versamento delle somme dovute con IUV (indicatore unico di versamento) rilasciato dall'Ente. Le poste di debito sopra indicate negli importi aggregati per categoria sono analiticamente esposte nell'elenco dei residui attivi 2019.

RESIDUI PASSIVI ANNO 2019

Anno 2018 e precedenti	208.514.284
Anno 2019	<u>70.593.733</u>
Residui al 31/12/2019	279.108.017
Variazione negativa	- 149.895
Variazione positiva arrotond.	+ 0
Residui anni precedenti pagati	<u>- 8.370.421</u>
Totale al 31/12/2019	270.587.701

La variazione in diminuzione consistente in minori uscite per € 149.895 può così essere rappresentata per categoria:

MINORI USCITE

Titolo I - II - III

a) Categoria U 1.1.1	
Uscite per organi dell'Ente	€. 864
b) Categoria U.1.1.2	
Oneri del Personale in servizio	€. 38.279
<i>Vengono operate le riduzioni degli impegni per economie di spesa</i>	
c) Categoria U 1.1.3	
Uscite per acquisto di beni e servizi	€. 21.944
<i>Vengono operate le riduzioni degli impegni per economie di spesa</i>	
d) Categoria U 1.2.1	
Uscite per prestazioni Istituzionali	€. 73.890
<i>Vengono operate le riduzioni degli impegni per economie di spesa</i>	
e) Categoria U 1.2.2	
Trasferimenti passivi	€. 1.939
f) Categoria U 1.2.6	
Uscite non classificabili in altre voci	€. 502
<i>Vengono operate le riduzioni degli impegni per economie di spesa</i>	
g) Categoria U 2.1.1	
Acquisizione beni durevoli ed opere	€. 11.441
<i>Vengono operate le riduzioni degli impegni per economie di spesa</i>	
h) Categoria U 3.1.1	
Uscite per partite di giro	€. 1.036
<i>Vengono operate le riduzioni degli impegni per minori ritenute previdenziali</i>	

Totale minori entrate Titolo I - II - III	€. 146.895
---	------------

I residui passivi di cui risultano emessi mandati di pagamento per l'importo di € 8.370.421 risultano così composti:

importi in euro

Residui pass. di parte corrente	3.700.107
Residui passivi in c/ capitale per finanziamento grandi infrastrutture	4.317.395
Partite di giro	<u>352.919</u>
Totale	8.370.421

I residui passivi di cui emettere mandati di pagamento ammontano ad € 199.993.968 ed hanno la seguente composizione:

importi in euro

Residui di parte corrente	5.196.673
Residui in c/ capitale	194.762.092
Partite di giro	<u>35.253</u>
Totale	199.993.968

La variazione in diminuzione dei residui passivi, pari ad € 149.895 deriva dal disimpegno di somme oggetto di impegno generale e non utilizzate, ovvero contabilmente disponibili ma non collegate ad alcuna obbligazione; dunque divengono mere economie.

Le poste di debito sopra indicate negli importi aggregati per categoria sono analiticamente esposte nell'elenco dei residui passivi 2019.

CONCLUSIONI

Le sopra indicate risultanze formano parte integrante nell'elaborazione del rendiconto 2019 e sono analiticamente esposte nel prospetto residui del medesimo rendiconto finanziario gestionale 2019 (parte II).

I valori di credito/debito indicati nel sopra illustrato prospetto, verranno considerati per il loro riverbero, nel risultato di amministrazione.

Le operazioni di variazione in entrata sopra descritte tengono conto dei tempi di prescrizione ordinaria (decennale) o quinquennale dei crediti/debiti di parte corrente e della loro effettiva presunzione di realizzo per quelli legati ad operazioni di finanziamento in c/capitale.

Le operazioni di minori uscite tengono conto delle obbligazioni giuridicamente perfezionate e dunque degli impegni definitivi in relazione al fabbisogno di risorse.

In conclusione e con riferimento ai criteri generali già esplicitati in premessa nonché a quanto riportato dal Collegio dei Revisori nel verbale n. 27 del 3/6/2020, si attesta che in relazione ai principi contabili di verifica ed analisi dei residui come sopra elencati, in linea con quanto statuito dalle norme di contabilità pubblica di cui al dpr 97/2003 ed all'articolo n. 43 del vigente Regolamento di Amministrazione e Contabilità dell'Ente, i crediti di cui si propone la variazione e/o cancellazione dall'attivo circolante rispondono ai criteri di prescrizione, ovvero di dubbia esigibilità che li rendono contabilmente cancellabili con l'utilizzo del fondo crediti di dubbia esigibilità; pertanto gli stessi non sono riportati nell'elenco allegato al relativo rendiconto generale a tutto il 31/12/2019.

Si precisa altresì ed in relazione a vigenti norme di legge che lo stralcio non preclude l'esperimento delle azioni di recupero e la conseguente re- iscrizione in bilancio in caso di riscossione anche parziale. Quanto precede non preclude ogni eventuale valutazione di responsabilità, accertabile da parte degli Organi competenti, riguardo i singoli procedimenti di formazione e/o perenzione dei crediti in discussione.

Catania, 04.06.2020



Area Amministrazione
Il Responsabile U.T. Catania
Dott. Gianpiero Scuderi



Area Amministrazione
Il Responsabile
Dott. Pierluigi Incastrone



Il Segretario Generale
Dott. Attilio Montalto



**COLLEGIO DEI REVISORI DEI CONTI DELL'AUTORITA' DI SISTEMA PORTUALE DEL
MARE DI SICILIA ORIENTALE**

**RELAZIONE DEL COLLEGIO DEI REVISORI DEI CONTI DI CUI ALL'ART.43 DEL
REGOLAMENTO DI AMMINISTRAZIONE E CONTABILITA'
ESAME RESIDUI ATTIVI E PASSIVI DELL'AUTORITA' DI SISTEMA PORTUALE
DEL MARE DI SICILIA ORIENTALE - ANNO 2019
(ALLEGATA AL VERBALE N. 28 DEL 10 GIUGNO 2020)**

L'articolo 43 del Regolamento di amministrazione e contabilità dell'Autorità Portuale di Augusta –applicabile *ex lege* nelle more della redazione del nuovo regolamento di contabilità dell'AdSP - prevede che annualmente alla chiusura dell'esercizio dovrà essere compilata la situazione dei residui attivi e passivi proveniente dagli esercizi anteriori a quello di competenza, distintamente per esercizio di provenienza e per capitolo.

Al comma 4 del medesimo articolo si evidenzia che le variazioni dei residui attivi e passivi e l'inesigibilità dei crediti devono formare oggetto di apposita e motivata deliberazione del Comitato di Gestione, sentito il Collegio dei revisori che in proposito manifesta il proprio parere.

Al comma 5, infine, si specifica che una nota illustrativa del Collegio dei Revisori dovrà essere allegata al Rendiconto Generale con la quale si analizzano le ragioni della persistenza dei residui di maggiore anzianità e consistenza, nonché la fondatezza degli stessi.

Alla data del 1° gennaio 2019 alla voce RESIDUI ATTIVI risultano appostati in bilancio Euro 54.588.920.

Parimenti alla data del 1° gennaio 2019 alla voce RESIDUI PASSIVI risultano appostati in bilancio Euro 208.514.284.

Il Collegio ha analizzato lo schema di gestione dei residui, attivi e passivi, per l'anno 2019, nel quale è possibile monitorare i residui provenienti dagli esercizi anteriori a quello di competenza distintamente per esercizio di provenienza, capitolo di bilancio, nonché la "Relazione Tecnica sul riaccertamento dei residui" acquisita agli atti del Collegio e successivamente integrata dall'Ente a seguito di specifica richiesta di ulteriori informazioni formulata dall'Organo di Revisione.

L'analisi viene svolta unitamente all'esame del rendiconto finanziario 2019 - parte II, che evidenzia l'evoluzione dei residui attivi e passivi nell'esercizio.

ESAME RESIDUI ATTIVI

Pervengono dal bilancio approvato per l'anno 2018 residui attivi per € 54.588.920. Si sono formati nel corso dell'esercizio 2019 residui attivi per euro 2.277.058 e, pertanto, il totale dei residui attivi al 31.12.2019 ammonta a complessivi euro 56.865.978 sui quali si registrano variazioni negative per euro 1.947.124; variazioni positive per euro 30 e riscossioni in conto residui anni precedenti per € 5.366.860.

Il saldo finale al 31.12.2019 ammonta, quindi, ad € 49.552.024, di cui € 47.274.966 provenienti dagli esercizi precedenti.



COLLEGIO DEI REVISORI DEI CONTI DELL'AUTORITA' DI SISTEMA PORTUALE DEL MARE DI SICILIA ORIENTALE

La composizione dei residui attivi vede la formazione nell'anno 2019 di € 2.277.058, di questi i più significativi sono:

- € 732.000 Gettiti per tasse portuali;
- € 229.121 Tasse ancoraggio;
- € 639.834 Canoni concessioni aree demaniali;
- € 30.437 Recupero e rimborsi diversi;
- € 483.125 Diritti portuali imbarco/sbarco.

Le variazioni nelle Categorie scaturiscono da operazioni di rettifica e minore accertamento attuati dagli Uffici a valere sulle seguenti Categorie:

Categoria E 1.2.1 "Entrate tributarie" per € 40.956;

Categoria E 1.2.2 "Entrate derivanti dalla vendita di beni e prestazioni di servizi" per € 259.994;

Categoria E 1.2.3 "Redditi e proventi patrimoniali" per euro 214.972;

Categoria E 1.2.5 "Diritti di mora, Diritti portuali imbarco/sbarco, Entrate varie e Security Fee" per € 1.416.004;

Categoria E 3.3.1 "Entrate per partite di giro" per euro 15.199.

Nella "Relazione Tecnica sul Riaccertamento dei Residui per Rendiconto 2019" predisposta dell'Ente, e successivamente dallo stesso integrata, viene data evidenza dei motivi che hanno indotto a proporre la cancellazione dei residui attivi, motivazioni che attengono a duplicazione di anagrafiche, importi già pagati da obbligati in solido, doppi accertamenti, errate registrazioni ed inesigibilità connessa al superamento dei termini di prescrizione quinquennale, fallimento, irreperibilità del debitore od infruttuosità dell'esecuzione.

L'Ente, nella Relazione integrativa sopra citata ha apposto specifica attestazione che i residui dei quali si propone la cancellazione o variazione posseggono i requisiti e rispondono ai criteri richiesti dall'art. 43 del Regolamento di Amministrazione e Contabilità dell'Ente e dal D.P.R. n. 97/2003.

Particolare attenzione è stata posta dal Collegio all'esame delle variazioni intervenute nella Categoria 1.2.5 sia avuto riguardo alla loro consistenza che alla natura e motivazione della proposta di cancellazione. Parte rilevante dei residui in discorso attengono alle già rilevate problematiche inerenti l'assentimento di concessioni demaniali, da parte dell'ex Autorità Portuale di Catania, rilasciate in assenza della prevista polizza fideiussoria a garanzia del canone.

Sul punto, premettendo che già in relazione ai crediti di dubbia esigibilità l'Ente aveva istituito un apposito Fondo Rischi su Crediti al fine di rappresentare correttamente in bilancio la quota netta di crediti esigibili, il Collegio osserva che dalle informazioni rese nella specifica Relazione, dalle informazioni assunte dai funzionari e dai dirigenti e dall'esame dei documenti operato presso la sede

COLLEGIO DEI REVISORI DEI CONTI DELL'AUTORITA' DI SISTEMA PORTUALE DEL MARE DI SICILIA ORIENTALE

dell'Ente non risulta, per tutte le proposte di cancellazione, adeguata documentazione che attesti l'esperimento di tutti gli atti per ottenerne la riscossione. Tale circostanza, pur collidendo con la previsione dell'art. 43 del R.A.C., non impedisce - a mente dei criteri di valutazione delle voci di bilancio indicati dall'art. 2426 c.c. cui lo stesso R.A.C. si riferisce all'art. 40 e della sussistenza di altri elementi che rendono dubbia l'esigibilità di taluni crediti - la cancellazione, in quanto rispondente a corretti principi contabili.

Quanto sopra impone di rilevare ulteriormente che non risultano attuate con la dovuta tempestività le verifiche interne finalizzate all'individuazione di eventuali profili di responsabilità in capo agli uffici per le evidenti irregolarità sottostanti alla gestione di taluni crediti riconducibili a residui dei quali si propone la cancellazione; verifica che assurge ad obbligo nei casi di intervenuto termine prescrizionale per le conseguenziali segnalazioni agli organi competenti, attesi gli eventuali profili di danno per l'Ente.

Si segnala, infine, che sono stati mantenuti taluni residui, anche risalenti a più di cinque anni addietro, atteso che per gli stessi sono in corso azioni giudiziarie o definizioni bonarie che, secondo le valutazioni dell'Ente, porteranno all'incasso del dovuto.

Esaminati gli atti ed avuto riguardo alle superiori osservazioni, il Collegio esprime parere favorevole all'approvazione della cancellazione dei residui attivi e conseguentemente sul riaccertamento degli stessi, che ammontano a complessivi € 49.552.024, di cui € 47.274.966 afferenti a esercizi precedenti rilevando al contempo che l'Ente dovrà dare conto dell'attività posta in essere per il recupero dei crediti che risultano eliminati adottando ogni idonea e celere iniziativa volta a porre in essere tutte le azioni finalizzate al recupero dei residui attivi.

ESAME RESIDUI PASSIVI

Pervengono dal bilancio approvato per l'anno 2018 residui passivi per € 208.514.284. Si sono formati nel corso dell'esercizio 2019 residui passivi per euro 70.593.733. Il totale dei residui passivi al 31.12.2019 ammonta a complessivi euro 279.108.017 dai quali si propone lo stralcio di € 149.895.

Non si registrano variazioni positive.

Risultano pagati residui di anni precedenti per euro 8.370.421. Il saldo finale al 31.12.2019 ammonta, quindi, ad euro 270.587.701, di cui 199.993.968 provenienti dagli esercizi precedenti.

La composizione dei residui passivi vede la formazione nell'anno 2019 di €. 70.593.733, di questi i più significativi sono riconducibili ai seguenti Titoli di spesa:

- € 3.376.430 relativi alla formazione di residui su impegni di spesa di parte corrente (Titolo I) per la copertura finanziaria della gara pubblica relativa al servizio di vigilanza armata con GPG del Porto di Catania. Procedura di gara ultimata sulla quale sono stati proposti tre ricorsi al TAR di cui uno ancora pendente.



COLLEGIO DEI REVISORI DEI CONTI DELL'AUTORITA' DI SISTEMA PORTUALE DEL MARE DI SICILIA ORIENTALE

- € 56.216.614 relativi alla formazione di residui U 2.1.1/10 su impegni di spesa in conto capitale (Titolo II). Tra questi assume particolare rilievo quello relativo al I stralcio dei lavori di ripristino statico e rifiorimento della diga foranea del porto di Augusta che segue i lavori, già affidati, di ripristino dei ricci di testata della medesima diga.

Nel corso dell'esercizio sono intervenute variazioni negative per € 149.895, riconducibili ad economie di spesa su impegni assunti per lavori e servizi.

Relativamente alle somme pagate nel corso dell'esercizio 2019, in conto residui, rilevano € 3.700.107 per uscite correnti ed € 4.317.395 per spese in conto capitale.

Tra i residui passivi dei quali si propone la cancellazione sono indicati € 352.919 relativi a partite di giro che vengono stralciate non essendosi verificati i presupposti del loro pagamento.

Ulteriori e maggiori dettagli sono rilevabili infra gli elenchi dei residui attivi e passivi, il Rendiconto presentato ed i relativi allegati.

Infine, si dà atto che quanto sopra riportato e verificato risulta riscontrabile nella documentazione storica agli atti dell'Ente, segnalando altresì che gli importi elevati di residui attivi e passivi sono determinati da accertamenti per finanziamenti Statali Regionali ed Europei per opere da realizzare, di cui al "Sistema degli Impegni per Finanziamenti" come riportato infra la Nota Integrativa al Rendiconto 2019.

Esaminati gli atti, il Collegio ritiene di poter esprimere parere favorevole all'approvazione della cancellazione dei residui passivi e, conseguentemente, sul riaccertamento degli stessi che ammontano a complessivi € 270.587.701, di cui € 199.993.968 afferenti a esercizi precedenti

Per tutto quanto sopra esposto, e raccomandando all'Ente di dare corso alle necessarie attività derivanti dalle osservazioni formulate, il Collegio esprime parere favorevole all'approvazione dell'elenco dei Residui Attivi e Passivi al termine dell'esercizio 2019.

Catania-Roma 10 giugno 2020

IL COLLEGIO DEI REVISORI

F.to dott.ssa Santa Strano

F.to dott. Adriano Zanghi Buffi

F.to dott. Mario Brancato



Autorità di Sistema Portuale
del Mare di Sicilia Orientale

DELIBERA N. 02/2020 del 11.06.2020

OGGETTO: Riaccertamento dei residui per il rendiconto dell'esercizio finanziario 2019 – Approvazione elenchi al 31.12.2019.

Seduta del: 11.06.2020

IL COMITATO DI GESTIONE

- VISTA** la legge 28.01.1994 n. 84 relativa al riordino della legislazione in materia portuale, e successive modifiche;
- VISTO** il Titolo II, Capo VI, artt. 36 e seguenti del Regolamento di Amministrazione e Contabilità, adottato con delibera del Comitato Portuale n° 10/2007 del 03/08/2007 ed approvato dal Ministero dei Trasporti con nota prot. n. M_TRA/DINFR/ 12637 del 06/12/2007;
- VISTO** l'articolo 9 comma 5 lettera c) della legge 84/94;
- PRESO ATTO** che il Rendiconto Generale dell'esercizio finanziario 2018 dell'AdSP del Mare di Sicilia Orientale risulta regolarmente approvato;
- PRESO ATTO** che dal riaccertamento dei residui attivi e passivi dell'esercizio finanziario 2018 e precedenti sono emerse le risultanze di cui agli allegati:
1. Elenco dei Residui attivi al termine dell'esercizio 2019;
 2. Elenco dei Residui passivi al termine dell'esercizio 2019;
 3. Relazione tecnica sul riaccertamento dei residui per Rendiconto 2019;
- VISTA** la proposta di delibera del Presidente dell'Autorità di Sistema Portuale della Sicilia Orientale avente per oggetto "Riaccertamento dei residui attivi e passivi per il rendiconto generale dell'esercizio 2019 inserita all'odg della seduta odierna;
- VISTO** l'art. 8 della legge n. 84/1994 e s. m. ed i.;
- VISTO** l'art. 43 del vigente Regolamento di Amministrazione e Contabilità;
- ACQUISITO** il parere favorevole sulla proposta di delibera in oggetto da parte del Collegio dei Revisori dei Conti con relazione del 10.06.2020, allegata verbale n. 28/2020;


ALL'UNANIMITA'

DELIBERA

- 1) di prendere atto dell'allegata Relazione sulla situazione finanziaria dell'Ente con riguardo ai crediti e debiti all'1/1/2019 e precedenti;
- 2) di approvare il presente atto di riaccertamento dei residui attivi e passivi relativi agli anni 2018 e precedenti così come esplicitato nell'allegata relazione alla presente proposta e quale provvedimento propedeutico e parte integrante del procedimento di formazione del rendiconto generale per l'esercizio 2019 già in atto;
- 3) di approvare gli elenchi residui attivi e passivi al termine dell'esercizio 2019, composti dai residui attivi e passivi relativi agli anni 2018 e precedenti e da quelli relativi all'anno 2019.

La presente delibera va inviata agli Organi Vigilanti per i provvedimenti di competenza.

Il Presidente
Avv. Andrea Annunziata



Esito della Votazione:

Presenti	n. 4
Votanti	n. 4
Voti favorevoli	n. 4
Voti contrari	n. 0
Astenuti	n. 0



Autorità di Sistema Portuale
del Mare di Sicilia Orientale

MODELLO SITUAM
(previsto dall'art. 42, comma 1)

SITUAZIONE AMMINISTRATIVA

Consistenza della cassa all'inizio dell'esercizio 2019			263.828.390
Riscossioni	in c/competenza	39.763.925	
	in c/residui	5.366.860	45.130.785
Pagamenti	in c/competenza	7.196.658	
	in c/residui	8.370.421	15.567.079
Consistenza della cassa alla fine dell'esercizio			293.392.096
Residui attivi	degli esercizi precedenti	47.274.966	
	dell'esercizio	2.277.058	49.552.024
Residui passivi	degli esercizi precedenti	199.993.968	
	dell'esercizio	70.593.733	270.587.701
Avanzo dell'amministrazione alla fine dell'esercizio 2019			72.356.419

L'utilizzazione dell'avanzo di amministrazione per l'esercizio 2019 risulta così prevista:			
Parte vincolata			
al Trattamento di fine rapporto	914.820		914.820
ai Fondi per rischi ed oneri	1.152.651,00		1.152.651,00
.....		
.....		
al Fondo ripristino investimenti		
per i seguenti altri vincoli		
Somme destinate alla realizzazione opere grande infrastrutturazione	-		
Somme destinate alla realizzazione opere "Sheda grande progetto"	-		
Somme destinate al Fondo manutenzioni	-		-
Totale parte vincolata			2.067.471
Parte disponibile			
.....		
.....		
Parte di cui non si prevede l'utilizzazione nell'esercizio 2020			-
Totale parte disponibile			70.288.948
Totale Risultato di Amministrazione			72.356.419



**Autorità di Sistema Portuale
del Mare di Sicilia Orientale**

**Sede: Palazzina ED1 Porto Commerciale Augusta C.da Punta Cugno
96011 - AUGUSTA (SR)**

Relazione sulla Gestione del bilancio al 31/12/2019

Premessa

L'Autorità di Sistema Portuale del Mare di Sicilia orientale nasce nell'anno 2018 dall'unificazione delle ex A.P. di Augusta e Catania a seguito della riforma della portualità italiana di cui al D.Lgs. 169/2016.

Il sottoscritto Presidente dell'Autorità di Sistema Portuale del Mare di Sicilia Orientale, è stato nominato con D.M. 126 del 04/04/2017 e, nella medesima data ha preso funzione del proprio ufficio, intraprendendo tutte le attività di gestione necessarie alla costituzione dell'attuale assetto amministrativo dell'Ente, predisponendo quanto necessario per far confluire le Autorità Portuali di Augusta e Catania nella nuova Autorità di Sistema Portuale del Mare di Sicilia Orientale.

Nel corso dell'anno 2019 l'Ente ha curato lo sviluppo della propria attività istituzionale con l'obiettivo prioritario di avviare e consolidare la crescita delle attività portuali e l'ammodernamento infrastrutturale dei porti per offrire una piattaforma integrata competitiva ai mercati di tutto il mondo, in una regione strategica nel mediterraneo vicino a Suez ed ai mercati emergenti. Tutte le attività strategiche e di gestione sono state sviluppate dal sottoscritto, Avv. Andrea Annunziata, fino alla metà del mese di ottobre 2019 e, successivamente, fino alla fine dell'anno, in continuità strategica ed amministrativa, dal Commissario Straordinario, Generale Emilio Errigo, nominato con Decreto MIT n. 435 del 14.10.2019.

Durante l'anno 2019 si è altresì cessato il rapporto di lavoro con il Segretario Generale già nominato con Delibera n. 1/17 del Comitato di Gestione del 31.07.2017 ed in sua sostituzione con qualifica di Segretario Generale facente funzione è stato nominato, con Decreto Presidenziale n. 23/19 del 30.04.2019 il Responsabile dell'Area Amministrativa, Dott. Pierluigi Incastrone fino alla data del 31.07.2019, incarico rinnovato in data 06.08.2019 e conclusosi definitivamente, in data 02.09.2019, ancorché si è perfezionata la nomina del Dott. Attilio Montalto già avvenuta con Delibera n. 07/19 del Comitato di Gestione del 26.06.2019.

Infrastrutture e attività istituzionale

Nel corso dell'anno 2019 l'Ente ha Curato lo sviluppo della propria attività istituzionale con l'obiettivo prioritario di avviare e consolidare l'ampliamento delle attività portuali, in considerazione del crescente interesse da parte di operatori internazionali e del futuro potenziamento infrastrutturale programmato a seguito dell'inserimento del Porto di Augusta nella rete europea TEN-T a livello Core e del Porto di Catania nella rete europea TEN-T.

Sono proseguiti ed ulteriormente sviluppati i lavori del nuovo Piano Regolatore unificato dei Porti di Augusta e di Catania con la presentazione delle prime stesure e del documento di pianificazione strategica di sistema ai Comuni ricadenti nella Circoscrizione Territoriale dell'Autorità di Sistema Portuale.

In conformità al PRP vigente del Porto di Augusta si può confermare che procedono i lavori di infrastrutturazione del Porto Commerciale, i cui cantieri, relativi ad alcune opere, sono già aperti dai primi mesi dell'esercizio 2014. Detti lavori sono relativi alla realizzazione dello stralcio unificato (ex 1° e 2° stralcio funzionale) del **Terminal Container** nonché ai lavori di adeguamento di un tratto di banchina per l'attracco di navi containers. In particolare l'opera Terminal Container, ferma a causa del fallimento della ditta appaltatrice è stata contrattualizzata, nel mese di settembre 2019, con nuovo contraente, che ha prontamente preso possesso delle aree di cantiere per avviare le attività di disboscamento e pulizia dei siti, al fine di riavviare i lavori.

E' stato approntato il Programma Triennale delle Opere 2019-2021, di cui all'art. 21 del D.Lgs. del 18.04.2016 n. 50 "Codice dei Contratti" e ss.mm.ii., al fine di individuare i lavori da eseguire e le disponibilità finanziarie necessarie per l'esecuzione degli stessi.

Per quanto riguarda il progetto lavori di acquisizione aree e ampliamento dei piazzali del Porto Commerciale di Augusta, attualmente completo ma non posto in gara, attesi i nuovi ed intervenuti vicoli ambientali sulle aree oggetto di intervento, si riferisce che l'Ente sta assumendo tutti i provvedimenti utili a scongiurare la mancata realizzazione dell'opera, ritenuta di alta valenza strategica nell'ottica delle nuove sinergie che si stanno sviluppando.

Infine, si sono avviate le procedure relative ad altri tre interventi migliorativi importanti per la riqualificazione degli scali di Augusta e Catania e per i traffici commerciale, industriale e turistico, nell'ottica di rendere il sistema portuale, da un lato, uno snodo per i traffici fra Oriente e Europa settentrionale e, dall'altro, un volano di sviluppo per l'economia dell'Italia meridionale, puntando sui collegamenti infrastrutturali fra banchina e territorio retrostante.

Il primo intervento, in accordo con il Libero Consorzio Comunale di Siracusa, riguarda il viadotto d'ingresso al Porto di Augusta, un'infrastruttura che rappresenta l'unica via di accesso allo scalo commerciale e che necessita di ricevere manutenzione. In considerazione del passaggio di carichi speciali, vanno ristrutturati e consolidati giunti e appoggi. L'opera, per un investimento complessivo di 850 mila euro, a totale carico dell'Autorità di Sistema, è stata avviata su progetto del Libero Consorzio, ed ha visto, nel 2019 il completamento della fase di indagini e caratterizzazioni effettuate dallo stesso Libero Consorzio. Si tratta di un'opera fondamentale, senza la quale il Porto Commerciale di Augusta si troverebbe costretto a ridurre la propria capacità e il volume dei traffici movimentati.

Un altro intervento importante per Augusta è la ristrutturazione della diga foranea, lunga complessivamente circa sei chilometri. La prima tranche di lavori è cominciata l'8 luglio, per un investimento di 12 milioni di euro, e prevede interventi sui ricci d'ingresso dell'estremità meridionale della diga Nord e

dell'estremità settentrionale della diga centrale. Nella seconda fase si procederà alla ristrutturazione dell'intera diga, per un investimento aggiuntivo di 99 milioni di euro. La diga chiude tutta la rada di Augusta, che comprende il Porto commerciale e i pontili industriali. La sua ristrutturazione permette quindi la messa in sicurezza dell'intera rada, che si estende nel territorio dei Comuni di Augusta, Melilli e Priolo.

Il terzo intervento riguarda il rifacimento del sedime portuale del Porto di Catania, che accoglie le navi passeggeri, da crociera ed i traghetti commerciali. I lavori di rifacimento sono cominciati alla fine di giugno 2019. Il sedime portuale di piazzali e banchine è composto da basolato lavico, un materiale che impreziosisce l'area, ma che versava in stato di vetustà con presenza di numerosi avvallamenti. Il ripristino renderà il sedime più sicuro per i passeggeri e per i mezzi che sbarcano nel Porto di Catania. Per la copertura verrà mantenuto buona parte del bel basolato originale.

Tutti gli investimenti descritti sono di fondamentale importanza in quanto permettono la realizzazione delle opere previste dai vigenti Piani Regolatore Portuali di Augusta e Catania.

La realizzazione delle nuove opere e lo sviluppo intrapreso per le nuove attività portuali permetterà al porto di Augusta, in seno all'Autorità di Sistema Portuale del Mare di Sicilia Orientale, di proporsi come piattaforma logistica idonea per poter portare, con rapidità, le merci dall'estremo oriente ai grandi mercati europei e viceversa, secondo le moderne esigenze del mercato con l'impiego di navi sempre più grandi in un contesto di efficienza operativa, professionalità nei servizi e spazi adeguati per lo stoccaggio delle merci. Ciò anche in considerazione delle istituende zone economiche speciali, sicuri attrattori di importanti investimenti.

Sul fronte delle manutenzioni delle aree e degli impianti portuali, sono state eseguite la manutenzione ciclica e la verifica degli impianti portuali e sono state stanziare le somme per la gara pubblica relativa alla manutenzione ordinaria e straordinaria triennale di tutte le strutture del porto e delle due darsene.

Attività Promozionale

Le raccomandazioni consequenziali all'entrata in vigore delle leggi finanziarie, riguardanti il capitolo di bilancio dedicato all'attività di promozione delle attività portuali, hanno limitato, anche per l'anno 2019, le somme complessive disponibili per poter effettuare attività istituzionali promozionali e pubblicitarie. Particolare attenzione è stata dedicata ai rapporti con gli organi dell'Unione Europea che più direttamente influenzano le attività del porto di Augusta, in quanto centri decisionali nella definizione delle dinamiche evolutive della politica trasportistica europea delle Reti TEN-T a livello Core.

L'attività promozionale istituzionale dell'AdSP è stata orientata nell'ottica dell'aumento dei traffici commerciali e della maggiore diffusione e conoscenza delle potenzialità dei Porti di Augusta e Catania anche nell'ottica di una *"politica di integrazione sociale"*, che è parte fondamentale nell'amministrazione dei porti e, riguarda le azioni che hanno come obiettivo quello di ottimizzare le relazioni tra i porti e l'ambiente sociale circostante.

Nell'ambito della funzione che la legge 84/94 attribuisce alle Autorità di Sistema Portuale, in ambito di promozione delle operazioni portuali e delle altre attività commerciali ed industriali, nell'anno 2019 sono state programmate attività promozionali con l'obiettivo di diffondere la conoscenza dei porti del sistema attraverso diverse modalità quali fiere, convegni, utilizzo diffuso dei principali

media e dialogo con le istituzioni in ambito comunale, provinciale, regionale, nazionale, comunitario ed internazionale.

Le linee promozionali strategiche, sono state elaborate con riferimento a *cosa comunicare e promuovere* in porti che devono soddisfare i bisogni dei grandi player dello shipping.

L'attività promozionale è stata incentrata allo sviluppo di nuove strategie al fine di soddisfare gli obiettivi e le ambizioni commerciali dei due Porti di Augusta e Catania.

La comunicazione promozionale è anche supportata dal sito internet istituzionale, accessibile e trasparente, che diffonde una sempre più autorevole immagine dell'AdSP del Mare di Sicilia Orientale.

1) Fiere

A - Seatrade Cruise Global - Miami – USA 2019

Da più di 30 anni il Seatrade Cruise Global è il maggiore evento mondiale nel settore del crocierismo dove, per circa una settimana, si ritrovano compratori, fornitori, rappresentanti delle compagnie di crociera, terminalisti e autorità di sistema portuale. Durante il Seatrade si effettuano incontri B2B per promuovere le proprie destinazioni ed il proprio Porto alle varie compagnie di crociera. Si svolgono inoltre sessioni formative e conferenze che forniscono informazioni sulle tendenze del mercato e sullo sviluppo del settore crocieristico. La partecipazione a tale fiera è fondamentale per la promozione, da parte dell'Autorità di Sistema Portuale, del comparto crocieristico del porto di Catania. La partecipazione congiunta dei porti siciliani ha permesso di potere esporre in uno stand di dimensioni maggiori che ha dato grande visibilità ai nostri scali, permettendo di distinguersi, rispetto a tutti gli altri porti Italiani, riuniti in un unico stand ASSOPORTI, riuscendo in tal modo ad attirare l'attenzione ed il plauso da parte degli operatori del settore. A completare il tutto un mega evento serale, sempre dei porti siciliani, che ha dato grande visibilità anche alle bellezze della nostra impareggiabile Regione.

B - Seatrade Cruise Med – Amburgo 2019

Durante il Seatrade Cruise, l'Autorità di Sistema Portuale del Mare Sicilia Orientale ha avuto modo di confrontarsi con gli operatori europei del settore crocieristico. Durante la fiera gli operatori dell'ADSP hanno partecipato a workshop sia in merito ai problemi riscontrati sul mercato crocieristico, sia sullo sviluppo futuro di tale mercato. Gli incontri durante la fiera con i rappresentanti delle maggiori Compagnie (Costa, Royal Carabeen, ecc.) sono stati fondamentali sia per mantenere i rapporti già in essere con le varie compagnie, sia per gettare le basi per future collaborazioni con altre compagnie. Anche in detta fiera si è partecipato con il brand "Sicilian Ports" in uno all'AdSP del Mare di Sicilia Occidentale. Formula vincente che, attraverso importanti sinergie, sta dando ottimi ed inaspettati risultati.

C - Fruit Logistic di Berlino 2019

La fiera di Berlino è la fiera di riferimento più importante del settore mondiale di produzione e commercializzazione di frutta fresca. La manifestazione vede la partecipazione delle più importanti società produttrici di frutta e delle maggiori società di trasporto. L'AdSP ha partecipato, in seno alla fiera, ad importanti

incontri ed eventi tenuti dalla Regione Siciliana, anch'Essa presente, e con i produttori locali di frutta.

D - Italian Cruise Day – Cagliari 2019

L'edizione 2019, pur non avendo partecipato ed assicurato la presenza, per decisione della gestione commissariale allora in atto, ha permesso comunque di apprendere dati aggiornati e rilevanti, approfondimenti su determinati aspetti e previsioni del traffico crocieristico all'interno del Mediterraneo.

E - Transport Logistich Monaco 2019

La fiera Transport Logistich di Monaco è la fiera di riferimento più importante del settore Logistica mondiale. La manifestazione vede la partecipazione delle più importanti società dello shipping internazionale, del mercato della logistica, della mobilità e gestione della filiera produttiva.

La fiera per eccellenza, che si tiene nel cuore dell'Europa, è una grossa ed unica opportunità per studiare ed osservare l'evoluzione di tutto il mercato della logistica, le nuove rotte, le nuove tecnologie etc.

Importanti e numerosi i workshop e gli incontri tematici che si svolgono nel corso della stessa.

La partecipazione è stata effettuata sempre congiuntamente con l'AdSP del Mare di Sicilia Occidentale, con il brand "Sicilian Ports". Tale congiunta partecipazione, oltre a permettere importanti economie di spesa, ha permesso di accrescere la visibilità in una fiera di dimensioni oltre ogni immaginazione.

L'attività promozionale dell'Ente quest'anno in fiera è stata incentrata nel comunicare la collaborazione con i porti della Sicilia Occidentale.

Per il Porto di Augusta vista la disponibilità di ampi spazi, si sono sviluppati contatti connessi all'offerta di transito e stoccaggio di merci. Invece, per il porto di Catania si è presentata la forza e la presenza di numerose e oramai consolidate rotte RO-RO, a sostegno del traffico merci nazionale ed europeo.

2) Convegni

A) Forum di Corridoio Scandinavo Mediterraneo – Maggio e Novembre 2019

Grazie alla partecipazione ai forum di corridoio è stato possibile rafforzare la posizione del nostro Ente all'interno della rete TEN-T a livello CORE. Nel mese di novembre, all'interno di detto forum è stato presentato anche il Memorandum siglato, nel maggio 2019, con il governo Maltese.

B) Convegno GNL CONFINDUSTRIA Siracusa - 14 Febbraio 2019

Presso la sede di Confindustria Siracusa, si è tenuto un panel di esperti internazionali e autorità che ha analizzato le ricadute positive che potrà avere la realizzazione di un deposito di GNL nel porto di Augusta. Il gas naturale liquefatto è infatti leva competitiva per il sistema industriale e logistico della Sicilia Orientale e di tutto il Sud Italia.

L'Autorità di Sistema Portuale del Mar di Sicilia Orientale ha infatti pubblicato un avviso esplorativo di manifestazione di interesse per la realizzazione e la gestione di un deposito GNL nel porto di Augusta.

3) Attività di integrazione sociale dei Porti

Con specifico riferimento alle attività riconducibili ad una politica di integrazione sociale del porto, nel 2019 l'Autorità ha partecipato e patrocinato, anche attraverso una compartecipazione finanziaria, alle seguenti manifestazioni:

- Partecipazione in partenariato al programma di manifestazioni promozionali per la festa di Sant'Agata 3-5 febbraio e 13-17 agosto 2019 con il Comitato per la Festa di Sant'Agata presso Municipio di Catania – Comune di Catania;
- Partecipazione in partenariato al programma di manifestazione promozionali “Un goal per la solidarietà” - Associazione Italia Eventi;
- Partecipazione in partenariato alla pubblicazione del Bollettino della Associazione Società Augustana di Storia Patria n. 3 – anno 2019;
- Partecipazione in partenariato alla pubblicazione “dell’Opuscolo delle ultime lezioni di Mafia” del giornalista Giuseppe Fava in occasione dell’evento informativo su “Legalità ed Informazione” - 07.05.2019 Augusta – Associazione genitori e figli;
- “Premio la Cultura del Mare” - maggio 2019 - Palazzo A.M.P. Plemmirio, comprensorio Castello Maniace Siracusa. Ordine Ingegneri di Siracusa;
- Corteo Storico “alla Corte di Federico II di Svevia” 21-25 maggio 2019 - 1° Istituto Comprensivo “Principe di Napoli” di Augusta;
- Attività di promozione dell’Autorità di Sistema Portuale del Mare di Sicilia Orientale. Festa del Santo Patrono di Augusta San Domenico del 24 maggio 2019 – Comune di Augusta;
- Partecipazione con patrocinio dell’Autorità di Sistema Portuale del Mare di Sicilia Orientale alla manifestazione “Trofeo velico Marisicilia CUP - Open Day Base navale di Augusta e XIII edizione trofeo velico san Domenico Xifonio Cup,” del 15 e 16 giugno 2019;
- Attività di accoglienza della Delegazione Diplomatica Europea Trasporti ed Energia dei Paesi del Mediterraneo, Gruppo MED7 nell’ambito della visita tecnica ai porti, organizzata dalla Fondazione CS Mare;
- “Terzo Paradiso di Michelangelo Pistoletto” Patrocinio alla manifestazione artistica culturale presso il Porto di Catania del 08.06.2019;
- Partecipazione in partenariato e supporto al programma di manifestazioni patronali, religiose ed eucaristiche della Parrocchia S. Francesco di Paola – Diocesi di Catania – programmata per il 16 giugno 2019;
- Partecipazione in partenariato e supporto al programma di manifestazioni patronali, religiose ed eucaristiche della Parrocchia Sacro Cuore di Gesù di Augusta – Compartecipazione finanziaria dell’AdSP al “Restauro del Carro del Sacro Cuore di Gesù”;
- Evento culturale in partenariato con il Comune di Augusta “Rappresentazione della TOSCA di Puccini” – Comune di Augusta;
- Partecipazione in partenariato e supporto alla manifestazione culturale “Naxos Lege – Festival delle Narrazioni” Augusta settembre 2019;
- “Natale del Porto” Celebrazione Eucaristica del Santo Natale 2019 organizzata presso la Parrocchia di S. Giuseppe Innografo da Stella Maris Augusta, Guardia Costiera, Comitato Welfare – Gente di Mare ed Autorità di Sistema Portuale del Mare di Sicilia Orientale;
- “MED Photo Fest 2019” Manifestazione turistico culturale a carattere internazionale in patrocinio con il Comune di Augusta e l’Associazione Fotografica Augusta Photo Free Lance.

4)Inserzioni Pubblicitarie

L'attività connessa alle inserzioni pubblicitarie è stata perseguita attraverso una campagna pubblicitaria e promozionale istituzionale rivolta a tutta l'opinione pubblica nazionale e comunitaria finalizzata alla trasparente diffusione dei progetti di espansione dei porti del sistema e delle conseguenti nuove offerte.

Andamento della gestione

L'esercizio 2019, quale secondo esercizio della nuova AdSP del Mare di Sicilia Orientale deve intendersi sostanzialmente positivo, l'attività dell'Ente è stata indirizzata principalmente ad aumentare i volumi di traffico. Sul fronte dei costi si sono rilevati scostamenti, a volte significativi, rispetto le previsioni essenzialmente dovuti a non completamento della pianta organica, ritardi nell'attivazione delle procedure finalizzate alla fase di infrastrutturazione prevista dal POT 2019/2021, derivanti da problemi di natura tecnico giuridica.

L'esercizio chiuso al 31/12/2019 riporta un risultato economico positivo pari ad Euro 16.393.816, ed un disavanzo finanziario di competenza pari ad Euro 35.749.408, così come meglio analizzato nella presente relazione.

Nella tabella che segue sono indicati i risultati conseguenti negli ultimi ed unici due esercizi in termini di valore della produzione, margine operativo lordo.

	31/12/2019	31/12/2018	31/12/2017
valore della produzione	25.691.594	28.253.293	0
margine operativo lordo	18.279.439	21.509.765	0
Risultato prima delle imposte	16.514.156	21.316.719	0

Principali dati economici

Il conto economico riclassificato dell'Ente è il seguente (in Euro):

Dal 01/01/2019 al 31/12/2019	2019	2018	DIFF
A. RICAVI	25.691.594	28.253.293	-2.561.699
Variazioni delle rimanenze di prodotti in corso di lavorazione, semilavorati e finiti, lavorazioni in corso			
B. VALORE DELLA PRODUZIONE "TIPICA"	25.691.594	28.253.293	-2.561.699
Consumi di materie prime e servizi esterni	(4.506.072,55)	(3.576.215,66)	-929.857
C. VALORE AGGIUNTO	21.185.521	24.677.077	-3.491.556

Costo del lavoro	(2.906.081,89)	(3.167.311,92)	261.230
D. MARGINE OPERATIVO	18.279.439	21.509.765	-3.230.326
Ammortamenti	(604.505,05)	(555.540,80)	-48.964
Stanziamenti a fondi rischi ed oneri		(2.500.000,00)	2.500.000
Saldo proventi ed oneri diversi	(125.462,39)	(12.924,72)	-112.538
E. RISULTATO OPERATIVO	17.549.472	18.441.300	-891.828
Proventi ed oneri finanziari	(3.990,59)	1.114	-5.105
Rettifiche di valore di attività	(5.425,65)		-5.426
F. RISULTATO PRIMA DEI COMPONENTI STRAORDINARI E DELLE IMPOSTE	17.540.056	18.442.414	-902.358
Proventi ed oneri straordinari	(1.025.900,00)	2.874.305	-3.900.205
G. RISULTATO PRIMA DELLE IMPOSTE	16.514.156	21.316.719	-4.802.563
Imposte di esercizio	(120.339,96)	(109.301,44)	-11.039
H. AVANZO/PAREGGIO/DISAVANZO ECONOMICO DEL PERIODO	16.393.816	21.207.417	-4.813.602

Principali dati patrimoniali

I principali dati dello stato patrimoniale, raffrontati all'esercizio precedente sono i seguenti (in Euro):

B) IMMOBILIZZAZIONI	2019	2018
I. Immobilizzazioni immateriali		
1) Costi d'impianto e di ampliamento		
2) Costi di ricerca, di sviluppo e di pubblicità		
3) Diritti di brevetto industriale e diritti di utilizzazione delle opere di ingegno	57.120	13.420
4) Concessioni, licenze, marchi e diritti simili	46.970	16.470
5) Avviamento		
6) Immobilizzazioni in corso e acconti	3.058.618	1.200.775
7) Manutenzioni straordinarie e migliorie su beni di terzi	371.202	457.688
8) altre	65.065	40.809
Totale	3.599.975	1.729.162
II. Immobilizzazioni materiali		
1) Terreni e fabbricati	759.669	866.081
2) Impianti e macchinari	2.675.384	2.545.192
3) Attrezzature Industriali e Commerciali		
4) Automezzi e motomezzi	19.550	68.540
5) Immobilizzazioni in corso e acconti	49.674.218	47.682.946
6) diritti reali di godimento		
7) altri beni	109.868	90.786
Totale	53.238.689	51.253.545

A) PATRIMONIO NETTO	2019	2018
I. Fondo di dotazione		
II. Riserve obbligatorie e derivati da leggi		
III. Riserve di rivalutazione		
IV. Contributi a fondo perduto		
V. Contributi per riporto disavanzi		
VI. Riserve statutarie		
VII. Altre riserve distintamente indicate	7.393.138	7.393.138
VIII. Avanzi (Disavanzi) economici portati a nuovo	245.077.717	223.870.300
IX. Avanzo (Disavanzo) economico d'esercizio	16.393.816	21.207.417
Totale A) PATRIMONIO NETTO	268.864.671	252.470.855

B) CONTRIBUTI IN CONTO CAPITALE	2019	2018
1) per contributi a destinazione vincolata	75.630.221	62.164.925
2) per contributi indistinti per la gestione		
3) per contributi in natura		
Totale B) Contributi in conto capitale	75.630.221	62.164.925

C) FONDI PER RISCHI ED ONERI	2019	2018
1) per trattamento di quiescenza e obblighi simili		
2) per imposte		
3) per altri rischi ed oneri futuri	1.152.651	1.889.621
4) per ripristino investimenti		
Totale C) Fondi per rischi e oneri futuri	1.152.651	1.889.621

Rappresentazione dei crediti e dei debiti raffrontati all'esercizio precedente:

C) ATTIVO CIRCOLANTE	2019	2018
II. Residui attivi, con separata indicazione, per ciascuna voce, degli importi esigibili oltre l'esercizio successivo		
1) Crediti verso utenti, clienti ecc.	10.774.241	15.375.530
2) Crediti verso Iscritti, soci e terzi		
3) Crediti verso imprese controllate e collegate		
4) Crediti verso lo Stato ed altri soggetti pubblici		
4-bis) Crediti tributari		
5) Crediti verso altri	5.627	353.703
Totale	10.779.868	15.729.233

E) RESIDUI PASSIVI, con separata indicazione, per ciascuna voce degli importi esigibili oltre l'esercizio successivo	2019	2018
1) obbligazioni		
2) verso banche		
3) verso altri finanziatori		
4) acconti		
5) debiti verso fornitori	10.065.135	12.952.507
6) rappresentati da titoli di credito		
7) verso imprese controllate, collegate e controllanti		
8) debiti tributari	21.556	18.224
9) debiti verso istituti di previdenza e sicurezza sociale	22.207	22.207
10) debiti verso iscritti, soci e terzi per prestazioni dovute		
11) debiti verso lo Stato ed altri soggetti pubblici	2.817.337	2.132.304
12) debiti diversi	3.564.129	3.564.129
Totale E) RESIDUI PASSIVI, con separata indicazione, per ciascuna voce degli importi esigibili oltre l'esercizio successivo	16.408.164	12.685.171

Dai dati sopra esposti emerge la solidità patrimoniale dell'Ente, ossia la di capacità mantenere l'equilibrio finanziario nel medio-lungo termine.

Principali dati finanziari

La posizione finanziaria netta al 31/12/2019, raffrontata all'esercizio precedente, è la seguente (in Euro):

IV. Disponibilità liquide	2019	2018
1) depositi bancari e postali	293.392.096	263.828.390
2) assegni		
3) denaro e valori in cassa		
Totale	293.392.096	263.828.390

L'analisi della situazione patrimoniale con particolare riferimento alla posizione finanziaria netta, fa emerge la solidità patrimoniale dell'Ente, ossia la sua capacità di mantenere l'equilibrio finanziario nel medio-lungo termine.

Il saldo di cassa indicato tiene conto delle somme introitate, nel periodo anteriore alla costituzione della nuova AdSP del Mare di Sicilia Orientale, dalla ex A.P. di Catania in un Conto Corrente, intestato alla medesima presso Banco Posta SpA, ammontanti ad €. 26.771,96, trasferiti sul conto di Tesoreria di questa AdSP con reversale di incasso n. 880 in data 24.05.2019.

Principali dati di traffico



Autorità di Sistema Portuale del Mare di Sicilia Orientale - Porti di Augusta e Catania										
Scheda Rilevamenti Traffici marittimi portuali Anno 2019										
ANNO		2019								
		TOTALE AUGUSTA			TOTALE CATANIA			TOTALE COMPLESSIVO ADSP		
		IN	OUT	TOT	IN	OUT	TOT	IN	OUT	TOT
A1	TOTALE COMPLESSIVO	15.095.188	9.500.392	24.595.580	5.342.466	3.110.882	8.453.348	20.437.654	12.611.274	33.048.928
Unità di misura										
Tonnellate										
A2	MERCI LIQUIDE	14.854.065	8.869.225	23.723.290	0	0	0	14.854.065	8.869.225	23.723.290
di cui										
A21	Crude oil	6.827.440	0	6.827.440	0	0	0	6.827.440	0	6.827.440
A22	Prodotti raffinati del petrolio	7.723.068	7.797.021	15.520.089	0	0	0	7.723.068	7.797.021	15.520.089
A23	Gas liquefatto e gas naturale	10.500	685.755	696.255	0	0	0	10.500	685.755	696.255
A24	Prodotti chimici	293.057	386.449	679.506	0	0	0	293.057	386.449	679.506
A25	Altri prodotti liquidi	0	0	0	0	0	0	0	0	0
A3	MERCI SECCHE	241.123	631.167	872.290	163.130	210.858	373.988	404.253	842.025	1.246.278
di cui										
A31	Cereali	0	0	0	59.000	6.662	65.662	59.000	6.662	65.662
A32	Prodotti alimentari, foraggio, semi oleosi	0	0	0	4.430	0	4.430	4.430	0	4.430
A33	Carbone e lignite	53.516	0	53.516	0	0	0	53.516	0	53.516
A34	Minerali, cemento, calce gesso	90.240	449.850	540.090	20.399	68.656	89.055	110.639	518.506	629.145
A35	Prodotti metallurgici	37.259	102.585	139.844	57.693	135.453	193.146	94.952	238.038	332.990
A36	Prodotti chimici	0	0	0	15.057	0	15.057	15.057	0	15.057
A37	Altri prodotti secchi	60.108	78.732	138.840	6.551	87	6.638	66.659	78.819	145.478
A4	GENERAL CARGO	0	0	0	5.179.336	2.900.024	8.079.360	5.179.336	2.900.024	8.079.360
di cui										
A41	Container	0	0	0	419.662	163.768	583.430	419.662	163.768	583.430
A42	RO-Ro	0	0	0	4.759.268	2.736.127	7.495.395	4.759.268	2.736.127	7.495.395
A43	Altro	0	0	0	406	129	535	406	129	535
INFORMAZIONI AGGIUNTIVE										
B11	NUMERO DI NAVI			2.206			1.864			4.070
di cui										
B111	Prodotti liquidi			1.494			0			1.494
B112	Prodotti secchi			74			0			74
B113	General cargo			124			118			242
B114	Container			22			161			183
B115	Ro-Ro			25			0			25
B116	Ro-Pax			0			1.390			1.390
B117	Crociere			1			111			112
B118	Altro			466			84			550
B2	PASSEGGERI NAVI RO-RO RO-PAX	0	0	0	54.187	50.608	104.795			104.795
B21	Servizio nazionale	0	0	0	54.187	50.608	104.795	54.187	50.608	104.795
B211	Locale (meo di 20 mila viaggi)			0			0			0
B22	Servizio internazionale	0	0	0	0	0	0			0
B3	PASSEGGERI CROCIERE			0			208.343			208.343
B31	Sbarcati/imbarcati in Porto	0	0	0	5.633	6.362	11.995	5.633	6.362	11.995
B32	In transito			0			196.348			196.348
B4	NUMERO DI CONTAINERS (in TEU) (B41 + B42)	0	0	0	31.274	31.905	63.179	31.274	31.905	63.179
B41	Entroterra	0	0	0	31.274	31.905	63.179	31.274	31.905	63.179
di cui										
B411	Vuoti	0	0	0	1.183	24.529	25.712	1.183	24.529	25.712
B412	Pieni	0	0	0	30.091	7.376	37.467	30.091	7.376	37.467
B42	Trasbordati (nave-nave)	0	0	0	0	0	0	0	0	0
di cui										
B421	vuoti	0	0	0	0	0	0	0	0	0
B422	Pieni	0	0	0	0	0	0	0	0	0
B5	NAVI RO-RO	0	0	0	156.247	149.564	305.811	156.247	149.564	305.811
B51	Numero di unità Ro-Ro	0	0	0	156.247	149.564	305.811	156.247	149.564	305.811
di cui										
B511	Con Autista	0	0	0	15.069	13.298	28.367	15.069	13.298	28.367
B512	Senza Autista	0	0	0	141.178	136.266	277.444	141.178	136.266	277.444
B52	Numero di veicoli privati (Auto moto ecc.)	0	0	0	21.856	11.654	33.510	21.856	11.654	33.510
B53	Numero di veicoli commerciali (auto moto ecc.)	0	0	0	48.217	5.154	53.371	48.217	5.154	53.371

I dati contenuti nel prospetto di cui sopra confermano, in generale, un andamento di traffici di tonnellate movimentate in linea con l'esercizio precedente, manifestando solo lievi variazioni per tipologie di merce.

Il settore petrolifero ha aumentato i tonnellaggi totali in riferimento alle quantità imbarcate e sbarcate del 2,57%, con aumento dei prodotti raffinati e del gas contro una diminuzione del crude oil, nonostante la ridotta produzione dello stabilimento Esso del 1° semestre che, anche per il cambio di proprietà (da Esso a Sonatrach), ha effettuato un importante intervento di manutenzione agli impianti. Le merci solide hanno registrato un calo complessivo del 16,56%, le merci liquide un aumento del 2,57%, con un risultato totale complessivo in leggero aumento dello 0,73% (totale merci liquide e solide). Si evidenzia un buon aumento del traffico containerizzato con un più 5,71% e un notevole incremento delle navi da crociera con un più 57,75% e dei passeggeri del comparto crocieristico con un più 68,04%.

Si registra infine un leggero calo delle unità adibite al traffico Ro-Ro del 3,43%.

Informazioni attinenti il Personale

Tenuto conto del ruolo sociale dell'Ente come evidenziato anche dal documento sulla relazione sulla gestione del Consiglio Nazionale dei Dottori commercialisti e degli esperti contabili, si ritiene opportuno fornire le seguenti informazioni attinenti il personale.

Nel corso dell'esercizio 2019 non si sono verificati infortuni sul lavoro che hanno comportato lesioni gravi al personale iscritto al libro unico del lavoro.

Nel corso dell'esercizio non si sono registrati addebiti in ordine a malattie professionali su dipendenti o ex dipendenti e cause di mobbing, per cui l'Ente è stato dichiarato definitivamente responsabile.

Rendiconto Finanziario e Situazione Amministrativa

L'esercizio 2019 chiude con un Disavanzo Finanziario di competenza pari ad €. 35.749.408 così come sotto determinato:

ENTRATE ACCERTATE 2019		
ENTRATE CORRENTI	€.	25.695.485,00
ENTRATE IN CONTO CAPITALE	€.	14.324.057,00
ENTRATE PER PARTITE GIRO	€.	2.021.440,00
TOTALE	€.	42.040.982,00
USCITE IMPEGNATE 2019		
USCITE CORRENTI	€.	12.369.288,00
USCITE IN CONTO CAPITALE	€.	63.399.662,00
USCITE PER PARTITE DI GIRO	€.	2.021.440,00
TOTALE	€.	77.790.390,00
AVANZO FINANZ. DI COMPETENZA	€.	35.749.408,00
TOTALE A PAREGGIO	€.	42.040.982,00

I dati sopra rappresentati dimostrano che il disavanzo scaturisce da uscite in conto capitale superiori alle entrate dello stesso Titolo. Le uscite in conto capitale sono essenzialmente destinate ad opere portuali e manutenzioni attivate nel corso dell'esercizio sui porti del sistema essenzialmente riconducibili alla ristrutturazione e consolidamento della diga foranea I stralcio del Porto di Augusta ed alla manutenzione straordinaria del sedime portuale del Porto di Catania.

Le Entrate accertate nell'esercizio finanziario 2019, pari ad €. 42.040.982, sono così ripartite:

ENTRATE 2019		
Codice	Descrizione	Accertamenti correnti
E1	TITOLO I - ENTRATE CORRENTI	
E1.1	UPB 1.1 - ENTRATE DERIVANTI DA TRASFERIMENTI CORRENTI	
E1.1.1	Categoria 1.1.1 - TRASFERIMENTI DA PARTE DELLO STATO	
E1.1.2	Categoria 1.1.2 - TRASFERIMENTI DA PARTE DELLA REGIONE	
E1.1.3	Categoria 1.1.3 - TRASFERIMENTI DA PARTE DEI COMUNI E DELLE PROVINCE	
E1.1.4	Categoria 1.1.4 - TRASFERIMENTI DA PARTE DI ALTRI ENTI DEL SETTORE PUBBLICO	
	TOTALE UPB 1.1 - ENTRATE DERIVANTI DA TRASFERIMENTI CORRENTI	
E1.2	UPB 1.2 - ENTRATE DIVERSE	
E1.2.1	Categoria 1.2.1 - ENTRATE TRIBUTARIE	18.159.864
E1.2.2	Categoria 1.2.2 - ENTRATE DERIVANTI DALLA VENDITA DI BENI E DALLA PRESTAZIONE DI SERVIZI	104.225
E1.2.3	Categoria 1.2.3 - REDDITI E PROVENTI PATRIMONIALI	5.571.424
E1.2.4	Categoria 1.2.4 - POSTE CORRETTIVE E COMPENSATIVE DI SPESE CORRENTI	129.949
E1.2.5	Categoria 1.2.5 - ENTRATE NON CLASSIFICABILI IN ALTRE VOCI	1.730.024
	TOTALE UPB 1.2 - ENTRATE DIVERSE	25.695.485
	TOTALE TITOLO I - ENTRATE CORRENTI	25.695.485
E2	TITOLO II - ENTRATE IN CONTO CAPITALE	
E2.1	UPB 2.1 - ENTRATE PER ALIENAZIONE DI BENI PATRIMONIALI E RISCOSSIONE DI CREDITI	
E2.1.1	Alienazione Immobili	
E2.1.2	Categoria 2.1.2 - ALIENAZIONE DI IMMOBILIZZAZIONI TECNICHE DIVERSE E DI BENI IMMATERIALI	
E2.1.3	Categoria 2.1.3 - REALIZZO DI VALORI IMMOBILIARI	
E2.1.4	Categoria 2.1.4 - RISCOSSIONE DI CREDITI	
	TOTALE UPB 2.1 - ENTRATE PER ALIENAZIONE DI BENI PATRIMONIALI E RISCOSSIONE DI CREDITI	
E2.2	UPB 2.2 - ENTRATE DERIVANTI DA TRASFERIMENTI IN CONTO CAPITALE	
E2.2.1	Categoria 2.2.1 - TRASFERIMENTI DELLO STATO	11.040.528
E2.2.2	Categoria 2.2.2 - TRASFERIMENTI DELLA REGIONE	
E2.2.3	Categoria 2.2.3 - TRASFERIMENTI DA COMUNI E PROVINCE	
E2.2.4	Categoria 2.2.4 - TRASFERIMENTI DA ALTRI ENTI	
	TOTALE UPB 2.2 - ENTRATE DERIVANTI DA TRASFERIMENTI IN CONTO CAPITALE	11.040.528
E2.3	UPB 2.3 - ACCENSIONE DI PRESTITI	
E2.3.1	Categoria 2.3.1 - ASSUNZIONE DI MUTUI	3.283.528
E2.3.2	Categoria 2.3.2 - ASSUNZIONE DI ALTRI DEBITI FINANZIARI	
E2.3.3	Categoria 2.3.3 - EMISSIONE DI OBBLIGAZIONI	
	TOTALE UPB 2.3 - ACCENSIONE DI PRESTITI	3.283.528
	TOTALE TITOLO II - ENTRATE IN CONTO CAPITALE	14.324.057
E3	TITOLO III - PARTITE DI GIRO	
E3.1	UPB 3.1 - ENTRATE AVENTI NATURA DI PARTITA DI GIRO	
E3.1.1	Categoria 3.1.1 - ENTRATE AVENTI NATURA DI PARTITE DI GIRO	2.021.440
	TOTALE UPB 3.1 - ENTRATE AVENTI NATURA DI PARTITA DI GIRO	2.021.440

TOTALE TITOLO III - PARTITE DI GIRO	2.021.440
TOTALE GENERALE ENTRATE	42.040.982

Le Spese impegnate nell'esercizio finanziario 2019, pari ad €. 77.790.390, sono così ripartite:

USCITE 2019		
Codice	Descrizione	Impegni correnti
U1	UPB 1 - TITOLO I - USCITE CORRENTI	
U1.1	1.1 - FUNZIONAMENTO	
U1.1.1	Categoria 1.1.1 - USCITE PER GLI ORGANI DELL'ENTE	352.331
U1.1.2	Categoria 1.1.2 - ONERI PER IL PERSONALE IN ATTIVITÀ DI SERVIZIO	5.004.407
U1.1.3	Categoria 1.1.3 - USCITE PER L'ACQUISTO DI BENI DI CONSUMO E DI SERVIZIO	774.844
TOTALE 1.1 - FUNZIONAMENTO		6.131.583
U1.2	1.2 - INTERVENTI DIVERSI	
U1.2.1	Categoria 1.2.1 - USCITE PER PRESTAZIONI ISTITUZIONALI	5.778.982
U1.2.2	Categoria 1.2.2 - TRASFERIMENTI PASSIVI	393.442
U1.2.3	Categoria 1.2.3 - ONERI FINANZIARI	5.500
U1.2.4	Categoria 1.2.4 - ONERI TRIBUTARI	1.562
U1.2.5	Categoria 1.2.5 - POSTE CORRETTIVE E COMPENSATIVE DI ENTRATE CORRENTI	1.642
U1.2.6	Categoria 1.2.6 - USCITE NON CLASSIFICABILI IN ALTRE VOCI	32.689
TOTALE 1.2 - INTERVENTI DIVERSI		6.213.818
U1.3	1.3 - ONERI COMUNI	
U1.3.1	Categoria 1.3.1 - USCITE PER ONERI COMUNI	
TOTALE 1.3 - ONERI COMUNI		
U1.4	1.4 - TRATTAMENTI DI QUIESCENZA, INTEGRATIVI E SOSTITUTIVI	
U1.4.1	Categoria 1.4.1 - ONERI PER IL PERSONALE IN QUIESCENZA	
U1.4.2	Categoria 1.4.2 - ACCANTONAMENTO AL TRATTAMENTO DI FINE RAPPORTO	23.888
TOTALE 1.4 - TRATTAMENTI DI QUIESCENZA, INTEGRATIVI E SOSTITUTIVI		23.888
U1.5	1.5 - ACCANTONAMENTI A FONDI RISCHI ED ONERI	
U1.5.1	Categoria 1.5.1 - ACCANTONAMENTI A FONDI RISCHI E ONERI	
TOTALE 1.5 - ACCANTONAMENTI A FONDI RISCHI ED ONERI		
TOTALE UPB 1 - TITOLO I - USCITE CORRENTI		12.369.288
U2	UPB 2 - TITOLO II - SPESE IN CONTO CAPITALE	
U2.1	2.1 - INVESTIMENTI	
U2.1.1	Categoria 2.1.1 - ACQUISIZIONE DI BENI DI USO DUREVOLE ED OPERE IMMOBILIARI E INVESTIMENTI	56.482.419
U2.1.2	Categoria 2.1.2 - ACQUISIZIONE DI IMMOBILIZZAZIONI TECNICHE	6.825.619
U2.1.3	Acquisto titoli	
U2.1.4	Categoria 2.1.4 - CONCESSIONI DI CREDITI ED ANTICIPAZIONI	
U2.1.5	Categoria 2.1.5 - INDENNITÀ DI ANZIANITÀ E SIMILARI DOVUTE AL PERSONALE CESSATO DAL SERVIZIO.	91.624
TOTALE 2.1 - INVESTIMENTI		63.399.662
U2.2	2.2 - ONERI COMUNI	
U2.2.1	Categoria 2.2.1 - RIMBORSI DI MUTUI	
U2.2.2	Categoria 2.2.2 - RIMBORSO DI ANTICIPAZIONI PASSIVE	
U2.2.3	Categoria 2.2.3 - RIMBORSI DI OBBLIGAZIONI	
U2.2.4	Categoria 2.2.4 - RESTITUZIONI ALLE GESTIONI AUTONOME DI ANTICIPAZIONI	
U2.2.5	Categoria 2.2.5 - ESTINZIONI DEBITI DIVERSI	
TOTALE 2.2 - ONERI COMUNI		

TOTALE UPB 2 - TITOLO II - SPESE IN CONTO CAPITALE		63.399.662
U3	UPB 3 - TITOLO III - PARTITE DI GIRO	
U3.1	3.1 - USCITE AVENTI NATURA DI PARTITA DI GIRO	
U3.1.1	Categoria 3.1.1 - USCITE AVENTI NATURA DI PARTITE DI GIRO	2.021.440
TOTALE 3.1 - USCITE AVENTI NATURA DI PARTITA DI GIRO		2.021.440
TOTALE UPB 3 - TITOLO III - PARTITE DI GIRO		2.021.440
TOTALE GENERALE USCITE		77.790.391

Dalla Situazione Amministrativa emergono, inoltre, Residui Attivi, di cui all'allegato elenco, in buona parte ancora da riscuotere, per un totale di €. 49.552.024, e Residui Passivi, di cui all'allegato elenco, per un totale di €. 270.587.701.

Esame e gestione dei residui attivi e passivi

Si premette che, come già anticipato nella specifica relazione di riaccertamento, oggetto di apposita deliberazione, i residui attivi e passivi esposti nel rendiconto finanziario sono correlati ai valori ed alle operazioni compiute e provenienti dagli esercizi precedenti.

Nel corso del procedimento di predisposizione degli atti propedeutici alla formazione del rendiconto, tuttavia, è stato compiuto un esame delle partite di credito e debito degli esercizi precedenti in modo da fornire una compiuta rappresentazione illustrata nella tabella sotto indicata ove possono evincersi analiticamente tutti gli elementi idonei alla valutazione del suddetto procedimento.

Residui Attivi

Capitolo		Gestione dei residui attivi					
						Variazioni	
Codice	Descrizione	Inizio Esercizio	Riscossioni	Da Riscuotere	Totale	Variazioni Residui(+)	Variazioni Residui(-)
E1	TITOLO I - ENTRATE CORRENTI						
E1.2.1	Categoria 1.2.1 - ENTRATE TRIBUTARIE						
E121/10	Gettito delle tasse sulle merci imb.e sbar.Cap III, TitoloII L.82/63 ecc. (cod.901)	34.122	1.659	3.481	5.141	0	28.981
E121/15	Gettito delle Tasse Portuali, Art. 2 DPR 107 del 28/05/2009	986.629	971.125	3.529	974.654	0	11.975
E121/30	Gettito delle tasse ancoraggio (Capo I, Tit.I, L.82/63 e s.m.)	308.667	308.667	0	308.667	0	0
E121/40	Proventi di autorizzazione per operazioni portuali di cui all' art.16 L. 84/94	13.908	8.373	5.535	13.908	0	0
E121/50	Proventi autorizzazioni per attività svolte nel porto di cui all' art.68 del C.N.	0	0	0	0	0	0
E121/60	Canoni per Servizi di Interesse Generale	0	0	0	0	0	0

TOTALE CATEGORIA E1.2.1		1.343.326	1.289.825	12.545	1.302.370	0	40.956
E1.2.2	Categoria 1.2.2 - ENTRATE DERIVANTI DALLA VENDITA DI BENI E DALLA PRESTAZIONE DI SERVIZI						
E122/20	Proventi servizio traffico passeggeri	376.299	58.215	58.091	116.305	0	259.994
TOTALE CATEGORIA E1.2.2		376.299	58.215	58.091	116.305	0	259.994
E1.2.3	Categoria 1.2.3 - REDDITI E PROVENTI PATRIMONIALI						
E123/10	Canoni concessione aree demaniali e delle banchine nell'ambito portuale	3.220.961	1.194.673	1.811.316	3.005.989	0	214.972
E123/30	Interessi attivi su titoli, depositi, conti correnti	1.114	1.114	0	1.114	0	0
TOTALE CATEGORIA E1.2.3		3.222.075	1.195.787	1.811.316	3.007.103	0	214.972
E1.2.4	Categoria 1.2.4 - POSTE CORRETTIVE E COMPENSATIVE DI SPESE CORRENTI						
E124/10	Recuperi e rimborsi diversi	58.732	0	58.732	58.732	0	0
TOTALE CATEGORIA E1.2.4		58.732	0	58.732	58.732	0	0
E1.2.5	Categoria 1.2.5 - ENTRATE NON CLASSIFICABILI IN ALTRE VOCI						
E125/20	Entrate varie ed eventuali	3.653.548	891.607	1.345.937	2.237.544	0	1.416.004
TOTALE CATEGORIA E1.2.5		3.653.548	891.607	1.345.937	2.237.544	0	1.416.004
TOTALE TITOLO E1		8.653.980	3.435.433	3.286.621	6.722.054	0	1.931.926
E2	TITOLO II - ENTRATE IN CONTO CAPITALE						
E2.2.1	Categoria 2.2.1 - TRASFERIMENTI DELLO STATO						
E221/10	Finanziamento dello stato per esecuzione di opere di grande infrastruttura	42.714.429	1.809.984	40.904.446	42.714.429	0	0
E221/20	Concorso da parte dello Stato per spese di manutenzione straordinaria delle parti comuni in ambito portuale (compresa la manutenzione dei fondali)	1.291.142	0	1.291.142	1.291.142	0	0
TOTALE CATEGORIA E2.2.1		44.005.572	1.809.984	42.195.588	44.005.572	0	0
E2.2.2	Categoria 2.2.2 - TRASFERIMENTI DELLA REGIONE						
E222/10	Contributo della Regione Sicilia	1.786.890	0	1.786.890	1.786.890	0	0
TOTALE CATEGORIA E2.2.2		1.786.890	0	1.786.890	1.786.890	0	0
E2.3.1	Categoria 2.3.1 - ASSUNZIONE DI MUTUI						
E231/10	Operazioni finanziarie a medio e lungo termine	0	0	0	0	0	0
TOTALE CATEGORIA E2.3.1		0	0	0	0	0	0
TOTALE TITOLO E2		45.792.462	1.809.984	43.982.478	45.792.462	0	0
E3	TITOLO III - PARTITE DI GIRO						
E3.1.1	Categoria 3.1.1 - ENTRATE AVENTI NATURA DI PARTITE DI GIRO						
E311/10	Ritenute erariali	3.524	2.929	0	2.929	0	595
E311/20	Ritenute previdenziali ed assistenziali	769	800	0	800	30	0
E311/30	Ritenute diverse	0	0	0	0	0	0
E311/50	Trattenute per conto terzi	5.471	0	0	0	0	5.471
E311/60	Rimborso di somme pagate per conto terzi	0	0	0	0	0	0
E311/70	Partite in sospeso	23.794	15.231	184	15.415	0	8.379
E311/80	Restituzione fondo economato a fine esercizio	0	0	0	0	0	0
E311/90	IVA	108.921	102.483	5.684	108.167	0	754
TOTALE CATEGORIA E3.1.1		142.478	121.443	5.868	127.310	30	15.199
TOTALE TITOLO E3		142.478	121.443	5.868	127.310	30	15.199
TOTALE GENERALE		54.588.920	5.366.860	47.274.966	52.641.826	30	1.947.124

RIEPILOGO ENTRATE							
E1	TITOLO I - ENTRATE CORRENTI	8.653.980	3.435.433	3.286.621	6.722.054	0	1.931.926
E2	TITOLO II - ENTRATE C/CAPIT.	45.792.462	1.809.984	43.982.478	45.792.462	0	0
E3	TITOLO III - PARTITE DI GIRO	142.478	121.443	5.868	127.310	30	15.199
TOTALE GENERALE		54.588.920	5.366.860	47.274.966	52.641.826	30	1.947.124

Dalla sopra indicata tabella di riporto dei dati finanziari si evince che a fronte di residui attivi iniziali 2019, pari a € 54.588.920 sono state riscosse somme per € 5.366.860, devono essere riscosse somme per € 47.274.966, tenuto conto di variazioni in aumento per € 30 e variazioni in diminuzione per € 1.947.124

Tra le riscossioni si evidenzia che, a fronte di residui iniziali di parte corrente pari a € 8.653.980 sono state riscosse somme per € 3.435.433 pari a circa il 40% del totale del titolo I.

Analiticamente si può considerare che le variazioni in diminuzione esposte nel rendiconto si riferiscono a:

- Titolo I per € 1.931.926 (pari a circa il 99% del totale), alla riduzione di crediti per canoni demaniali, diritti portuali ed entrate varie ed eventuali non esigibili;
- Titolo II nessuna variazione;
- Titolo III per €. 15.199 quali ritenute erariali, varie e partite in sospeso non più esigibili per decadenza degli obblighi di ritenuta.

L'importo di € 30 riaccertato in aumento riguarda il riaccertamento di ritenute previdenziali per conguaglio di aliquota.

Ai residui provenienti dall'esercizio precedente, così come sopra dettagliati si aggiungono residui che si sono formati nell'esercizio 2019 per €. 2.277.058.

Residui Passivi

Capitolo		Gestione dei residui passivi					
						Variazioni	
Codice	Descrizione	Inizio Esercizio	Pagamenti	Da Pagare	Totale	Variazioni Residui i(+)	Variazioni Residui(-)
U1	UPB 1 - TITOLO 1 - USCITE CORRENTI						
U1.1.1	Categoria 1.1.1 - USCITE PER GLI ORGANI DELL'ENTE						
U111/10	Indennità di carica e rimborsi spese al Presidente dell'Autorità Portuale	61.415	61.415	0	61.415	0	0
U111/20	Indennità di carica e rimborsi spese ai membri del Comitato Portuale/Gestione e Commissione consultiva	3.744	1.440	1.440	2.880	0	864
U111/30	Indennità di carica e rimborso spese agli organi di controllo	25.353	25.353	0	25.353	0	0
TOTALE CATEGORIA U1.1.1		90.512	88.208	1.440	89.648	0	864
U1.1.2	Categoria 1.1.2 - ONERI PER IL PERSONALE IN ATTIVITÀ DI SERVIZIO						
U112/10	Emolumenti e rimborso missioni Segretario Generale	354	354	0	354	0	0
U112/20	Emolumenti fissi al personale dipendente	39.238	39.238	0	39.238	0	0
U112/30	Emolumenti variabili al personale dipendente	260.241	260.241	0	260.241	0	0
U112/40	Indennità e rimborso per missioni	170	170	0	170	0	0
U112/50	Altri oneri per il personale	96.416	87.422	8.915	96.337	0	79
U112/60	Spese per l'organizzazione di corsi per il personale e partecipaz. a spese per corsi indetti da Enti	2.777	2.458	0	2.458	0	319
U112/70	Oneri previdenziali, assistenziali e fiscali a carico dell'Ente	140.844	78.445	30.000	108.445	0	32.399
U112/80	Oneri della contrattazione decentrata o aziendale	490.156	411.593	73.081	484.674	0	5.482
U112/90	Oneri derivanti da rinnovi contrattuali	78.100	78.100	0	78.100	0	0
TOTALE CATEGORIA U1.1.2		1.108.296	958.021	111.996	1.070.017	0	38.279
U1.1.3	Categoria 1.1.3 - USCITE PER L'ACQUISTO DI BENI DI CONSUMO E DI SERVIZIO						
U113/10	Spese connesse con l' utilizzo dei mezzi di trasporto (autovetture, ciclomotori ecc.)	220	220	0	220	0	0
U113/25	Lavori di manutenzione, riparazione, adattamenti dei locali a disposizione dell'Autorità Portuale	47.820	39.741	0	39.741	0	8.079
U113/30	Lavori di manutenzione, riparazione, adattamenti di locali a disposizione dell'Autorità Portuale. spese per pulizia e vigilanza ufficio,	12.694	12.583	0	12.583	0	111

	spese di riscaldamento						
U113/40	Locazioni passive	2.864	1.273	1.591	2.864	0	0
U113/50	Spese per consulenze, studi ed altre analoghe prestazioni professionali	0	0	0	0	0	0
U113/60	Utenze varie	134.220	89.327	38.500	127.827	0	6.393
U113/70	Materiale economato	5.019	5.019	0	5.019	0	0
U113/80	Periodici, riviste e pubblicazioni	10.605	7.027	1.821	8.848	0	1.757
U113/90	Spese postali	509	0	509	509	0	0
U113/100	Spese diverse connesse al funzionamento degli uffici	129.188	6.092	123.096	129.188	0	0
U113/130	Spese per effetti di corredo per il personale dipendente	0	0	0	0	0	0
U113/140	Premi di assicurazione	0	0	0	0	0	0
U113/150	Spese di pubblicità (Legge 67/87)	0	0	0	0	0	0
U113/160	Spese di rappresentanza	250	0	250	250	0	0
U113/170	Spese legali, giudiziarie e varie	103.139	78.128	19.407	97.535	0	5.604
U113/180	Acquisto materiale di consumo	0	0	0	0	0	0
TOTALE CATEGORIA U1.1.3		446.529	239.410	185.175	424.585	0	21.944
U1.2.1	Categoria 1.2.1 - USCITE PER PRESTAZIONI ISTITUZIONALI						
U121/10	Prestazioni Istituzionali di terzi	5.254.675	2.271.199	2.923.325	5.194.524	0	60.151
U121/20	Manutenzione aree, opere, edifici demaniali	193.156	76.283	116.873	193.156	0	0
U121/40	Spese promozionali e di propaganda	57.339	52.306	3.124	55.430	0	1.909
U121/50	Spese per la security portuale	12.302	472	0	472	0	11.830
TOTALE CATEGORIA U1.2.1		5.517.472	2.400.260	3.043.322	5.443.582	0	73.890
U1.2.2	Categoria 1.2.2 - TRASFERIMENTI PASSIVI						
U122/10	Contributi aventi attinenza allo sviluppo dell'attività portuale	500	500	0	500	0	0
U122/20	Contributi allo sviluppo delle realizzazioni di autostrade del mare, di trasporto marittimo a corto raggio e di crociere	1.859.897	7.958	1.850.000	1.857.958	0	1.939
U122/30	Trasferimenti allo Stato in ottemperanza a norme relative al contenimento della spesa pubblica	0	0	0	0	0	0
TOTALE CATEGORIA U1.2.2		1.860.397	8.458	1.850.000	1.858.458	0	1.939
U1.2.3	Categoria 1.2.3 - ONERI FINANZIARI						
U123/10	Interessi passivi spese e commissioni bancarie	5.500	5.500	0	5.500	0	0
TOTALE CATEGORIA U1.2.3		5.500	5.500	0	5.500	0	0
U1.2.4	Categoria 1.2.4 - ONERI TRIBUTARI						
U124/10	imposte, tasse e tributi vari	0	0	0	0	0	0
TOTALE CATEGORIA U1.2.4		0	0	0	0	0	0
U1.2.5	Categoria 1.2.5 - POSTE CORRETTIVE E COMPENSATIVE DI ENTRATE CORRENTI						
U125/10	Restituzioni e rimborsi diversi	250	250	0	250	0	0

TOTALE CATEGORIA U1.2.5		250	250	0	250	0	0
U1.2.6	Categoria 1.2.6 - USCITE NON CLASSIFICABILI IN ALTRE VOCI						
U126/10	Spese per liti, arbitraggi, risarcimenti ed accessori	4.740	0	4.740	4.740	0	0
U126/20	Fondo di riserva	0	0	0	0	0	0
U126/30	Oneri vari straordinari	0	0	0	0	0	0
U126/40	Spese per realizzo delle entrate	502	0	0	0	0	502
TOTALE CATEGORIA U1.2.6		5.242	0	4.740	4.740	0	502
U1.4.2	Categoria 1.4.2 - ACCANTONAMENTO AL TRATTAMENTO DI FINE RAPPORTO						
U142/10	Accantonamento al trattamento di fine rapporto	0	0	0	0	0	0
TOTALE CATEGORIA U1.4.2		0	0	0	0	0	0
U1.5.1	Categoria 1.5.1 - ACCANTONAMENTI A FONDI RISCHI E ONERI						
U151/10	Accantonamenti a fondi rischi ed oneri	0	0	0	0	0	0
TOTALE CATEGORIA U1.5.1		0	0	0	0	0	0
TOTALE TITOLO U1		9.034.198	3.700.107	5.196.673	8.896.781	0	137.418
U2	LIBRO 2 - TITOLO II - SPESE IN CONTO CAPITALE						
U2.1.1	Categoria 2.1.1 - ACQUISIZIONE DI BENI DI USO DUREVOLE ED OPERE IMMOBILIARI E INVESTIMENTI						
U211/10	Acquisto, costruzione, trasformazione di opere portuali ed immobiliari - approfondimento fondali	165.185.758	4.135.980	161.038.337	165.174.317	0	11.441
U211/20	Lavori di straordinaria manutenzione	32.868.401	23.271	32.845.130	32.868.401	0	0
U211/25	Prestazioni di terzi per manutenzioni straordinarie degli immobili dell'Autorità Portuale	0	0	0	0	0	0
TOTALE CATEGORIA U2.1.1		198.054.159	4.159.251	193.883.467	198.042.718	0	11.441
U2.1.2	Categoria 2.1.2 - ACQUISIZIONE DI IMMOBILIZZAZIONI TECNICHE						
U212/10	Acquisto di attrezz. e macch.	2.172	2.172	0	2.172	0	0
U212/20	Acquisto autoveicoli e motoveicoli e parti di ricambio degli stessi	0	0	0	0	0	0
U212/40	Acquisto di beni immateriali (progetti, brevetti)	254.462	82.188	172.274	254.462	0	0
U212/45	Impianti Portuali	757.979	51.677	706.302	757.979	0	0
U212/50	Acquisto mobili e macchine d'ufficio	0	0	0	0	0	0
TOTALE CATEGORIA U2.1.2		1.014.613	136.037	878.576	1.014.613	0	0
U2.1.5	Categoria 2.1.5 - INDENNITÀ DI ANZIANITÀ E SIMILARI DOVUTE AL PERSONALE CESSATO DAL SERVIZIO.						
U215/30	Indennità di anzianità	22.107	22.107	0	22.107	0	0
TOTALE CATEGORIA U2.1.5		22.107	22.107	0	22.107	0	0
U2.2.1	Categoria 2.2.1 - RIMBORSI DI MUTUI						
U221/20	Rimborso di finanziamenti a medio e lungo termine	0	0	0	0	0	0
TOTALE CATEGORIA U2.2.1		0	0	0	0	0	0
TOTALE TITOLO U2		199.090.879	4.317.395	194.762.043	199.079.438	0	11.441
U3	LIBRO 3 - TITOLO III - PARTITE DI GIRO						
U3.1.1	Categoria 3.1.1 - USCITE AVENTI NATURA DI PARTITE DI GIRO						
U311/10	Ritenute erariali	201.029	201.029	0	201.029	0	0
U311/20	Ritenute previdenziali ed assistenziali	17.654	17.654	0	17.654	0	0
U311/30	Ritenute diverse	6.366	6.366	0	6.366	0	0

U311/50	Versamento trattenute a favore di terzi	0	0	0	0	0	0
U311/60	Somme pagate per conto terzi	0	0	0	0	0	0
U311/70	Partite in sospeso	29.851	0	29.569	29.569	0	282
U311/80	Anticipazione fondo economato	0	0	0	0	0	0
U311/90	IVA	134.307	127.869	5.684	133.553	0	754
TOTALE CATEGORIA U3.1.1		389.207	352.918	35.252	388.171	0	1.037
TOTALE TITOLO U3		389.207	352.918	35.252	388.171	0	1.037
TOTALE GENERALE		208.514.284	8.370.421	199.993.968	208.364.389	0	149.895
RIEPILOGO USCITE							
U1	UPB 1 - TITOLO I - USCITE CORRENTI	9.034.198	3.700.107	5.196.673	8.896.781	0	137.418
U2	UPB 2 - TITOLO II - SPESE IN CONTO CAPITALE	199.090.879	4.317.395	194.762.043	199.079.438	0	11.441
U3	UPB 3 - TITOLO III - PARTITE DI GIRO	389.207	352.918	35.252	388.171	0	1.037
TOTALE GENERALE		208.514.284	8.370.421	199.993.968	208.364.389	0	149.895

Con riferimento all'ammontare dei residui passivi all'inizio dell'esercizio 2019, pari a € 208.514.284 si registrano pagamenti per € 8.370.421, per una percentuale di circa il 5%, e variazioni in diminuzione per € 149.895.

In particolare risultano pagati debiti di parte corrente per € 3.700.107 pari a circa il 41% del titolo I totale pagato, mentre la rimanente parte riguarda pagamenti in c/capitale per €. 352.918 a pagamenti di partite di giro.

Per quanto attiene le variazioni registrate in conto residui si fa presente che sono stati ridotti debiti per € 137.418 in parte corrente, € 11.441 in conto capitale ed €. 1.037 in partite di giro, tutte eseguite per operazioni di riallineamento delle obbligazioni contratte alla loro reale consistenza.

Ai residui provenienti dall'esercizio precedente, così come sopra dettagliati si aggiungono residui che si sono formati nell'esercizio 2019 per €. 70.593.732, afferenti in alta percentuale ad impegni assunti per nuove opere.

In conclusione, occorre ricordare che tra i residui attivi e passivi compaiono importi relativi ad IVA da Split Payment, che sostanzialmente corrispondono a partite di giro neutre.

La situazione Residui attivi e passivi è, inoltre illustrata nella relazione del Collegio dei Revisori dei Conti dell'Ente, redatta ai sensi dell'art. 43 del R.A.C. ed allegata al presente bilancio.

Attività di ricerca e sviluppo

Nel corso dell'esercizio 2019 non sono state effettuate attività di ricerca e sviluppo.

Fatti di rilievo avvenuti dopo la chiusura dell'esercizio

Non si segnalano fatti rilevanti avvenuti dopo la chiusura dell'esercizio 2019.

Documento programmatico sulla sicurezza

Ai sensi dell'allegato B, punto 26, del D.Lgs. n. 196/2003, e successive modifiche ed integrazioni, recante Codice in materia di protezione dei dati personali, gli organi amministrativi danno atto che l'Ente si è adeguato alle misure in materia di protezione dei dati personali di cui al Regolamento UE 679/2016.

Verifica dei limiti di spesa

Spese per consulenze (art. 6, comma 7 L. 122/2010)	
Spesa 2009	43.545,00
Limite di spesa 2019 (max 20%)	8.709,00
Spesa effettuata nel 2019	0
Somma versata al Bilancio dello Stato	34.836,00

Spese per relazioni pubbliche, convegni, mostre, pubblicità rappresentanza (art. 6, comma 8 L. 122/2010)	
Spesa 2009	9.196,00
Limite di spesa 2019 (max 20%)	1.839,00
Spesa effettuata nel 2019 ⁽¹⁾	1.227
Somma versata al Bilancio dello Stato	7.357,00

(1) al netto di spese per mostre e convegni che concretizzano l'espletamento delle attività istituzionali

Spese per sponsorizzazioni (art. 6, comma 9 L. 122/2010)	
Spesa 2009	Zero
Limite di spesa 2019	Zero
Somma versata al Bilancio dello Stato	Zero

Spese per missioni (art. 6, comma 12 L. 122/2010)	
Spesa 2009	23.146,00
Limite di spesa 2019 (max 50%)	11.573,00
Spesa effettuata nel 2019 ⁽²⁾	20.313,00
Somma versata al Bilancio dello Stato	11.573,00

(2) Al netto delle spese sostenute per missioni strettamente connesse ad accordi internazionali o indispensabili per la partecipazione a riunioni presso Enti ed Organismi internazionali.

Spese per attività di formazione (art. 6, comma 13 L. 122/2010)	
Spesa 2009	10.600,00
Limite di spesa 2019 (max 50%)	5.300,00
Spesa effettuata nel 2019	3.475,00
Somma versata al Bilancio dello Stato	5.300,00

Spese per autovetture (art. 6, comma 14 L. 122/2010)	
Spesa 2009	13.886,00
Somma versata al Bilancio dello stato entro il 31.10.2018 (20% Spesa 2009)	2.838,00
Spesa 2011 al netto di acquisti autovetture	18.936,00
Limite di spesa 2019 (max 30%)	5.673,00
Spesa effettuata nel 2019	13.653,00

N.B. A fronte di una spesa indicata ed approvata in previsione per €. 12.800,00, necessaria per carburante e per manutenzioni ordinarie per la conservazione dell'efficienza delle due autovetture per l'attività ordinaria dell'Ente oltre ai due veicoli utilizzati esclusivamente per i servizi di security portuale (di cui uno a noleggio me.pa) ed esentata dal limite come previsto dall'art 6 comma 14 L. 122/2010, a consuntivo si è effettuata una spesa di €. 13.653,00 avendo la necessità di oltrepassare il predetto limite soltanto nella parte relativa ai costi del carburante per necessarie attività di spostamento tra le due sedi dell'Ente, distanti oltre 45,00 Km.

Spese per consumi intermedi (art. 8, comma 3 D.L. convertito con L. 135/12)			
a) Spesa prevista nel 2012			2.589.211,00
b) Spesa sostenuta nel 2010			1.313.632,00
c) Somma versata al Bil. Stato entro il 30.06.19			197.043,00
d) Limite di spesa 2019 (a – c)			2.392.168,00
e) Spesa effettuata nel 2019			1.166.070,00
Spese per manutenzione immobili utilizzati (art. 2 co. 618-623 L. 244/2007, come modificato dall'art 8 L. 122/2010)			
Numero immobili	4	Valore Immobili	6.300.000,00
Limite di spesa 2%			126.000,00
Spesa effettuata 2019	per manutenzione ordinaria		55.336,00
	per manutenzione straordinaria		50.048,00
	in totale		105.384,00
Spesa effettuata nel 2007	per manutenzione ordinaria		0
	per manutenzione straordinaria		0
	in totale		0
Eventuale differenza versata al bilancio dello Stato entro il 30.06.2019			zero

Totale somme versate al bilancio dello Stato di cui alla Legge 244/2007	0
--	----------

Totale somme da versare al bilancio dello Stato art. 61 L. 133/2008 entro il 31.03.2019	12.695,00
--	------------------

Totale somme versate al bilancio dello Stato di cui alla Legge 135/12 entro il 30.06.2019, 15% dei consumi intermedi 2010	197.043,00
--	-------------------

Totale somme versate al bilancio dello Stato di cui alla Legge 122/10 entro il 31.10.2019	61.904,00
--	------------------

Totale somme versate al bilancio dello Stato anno 2019	271.642,00
---	-------------------

Le riduzioni di spesa come sopra indicate sono state versate al Bilancio dello Stato, come da allegati mandati e relative quietanze del sistema Siope Plus.

Indice di tempestività dei pagamenti

Anno\N° Reg.	N° Doc.	Data Pag	Data Scad	GG	Tipo Op	Debito	Pagato
2018\2146	004810594255	22/02/2019	10/05/2018	288	MI	105,67	105,67
2018\2153	004810609651	22/02/2019	15/05/2018	283	MI	3.835,16	3.835,16
2018\2687	FC-2018-0018903-0	28/03/2019	05/07/2018	266	MI	65,00	65,00
2018\3347	0001/EL	30/01/2019	20/07/2018	194	MI	441,00	441,00
2018\4275	0004501525	24/09/2019	12/07/2018	439	MI	1.008,00	1.008,00
2018\4769	FATTPA 17_18	30/01/2019	30/09/2018	122	MI	10.329,20	10.329,20
2018\5429	10/PA/2018	28/03/2019	22/07/2018	249	MI	1.400,00	1.400,00
2018\5452	FATTPA 21_18	18/01/2019	30/10/2018	80	MI	9.964,64	9.964,64
2018\6064	18CR-000155	19/06/2019	01/11/2018	230	MI	5.772,00	5.772,00
2018\6191	2	11/03/2019	14/11/2018	117	MI	2.400,00	2.400,00
2018\6244	21/PA	15/02/2019	08/11/2018	99	MI	20.866,22	20.866,22
2018\6259	PA11	11/03/2019	05/12/2018	96	MI	10.306,25	10.306,25
2018\6303	000006-2018-10	28/03/2019	17/11/2018	131	MI	5.836,48	5.836,48
2018\6304	01/18 EL	12/02/2019	08/12/2018	66	MI	1.780,00	1.780,00
2018\6545	68201811140	18/01/2019	24/12/2018	25	MI	29.011,34	29.011,34

2018\6576	2.FE	13/06/2019	29/12/2018	166	MI	2.250,00	2.170,77
2018\6642	1	13/03/2019	15/12/2018	88	MI	5.810,20	5.810,20
2018\6663	1218006372	28/02/2019	30/09/2018	151	MI	1.990,29	1.990,29
2018\6681	199	28/02/2019	02/09/2018	179	MI	3.675,00	3.675,00
2018\6740	VP0006442018	17/04/2019	11/11/2018	157	MI	819,67	819,67
2018\6746	34/2022	15/03/2019	09/12/2018	96	MI	11.800,00	11.800,00
2018\6849	004812371924	18/01/2019	20/01/2019	-2	MI	108,29	108,29
2018\6852	00065/8	12/02/2019	19/11/2018	85	MI	256,52	256,52
2018\6855	00026/8	12/02/2019	30/11/2018	74	MI	182,57	182,57
2018\6858	0000017989	08/02/2019	26/01/2019	13	MI	1.128,48	1.128,48
2018\6861	00128A	18/01/2019	06/01/2019	12	MI	84.021,07	84.021,07
2018\6864	PA12	11/03/2019	04/01/2019	66	MI	10.306,25	10.306,25
2018\6865	421800149617	18/01/2019	02/01/2019	16	MI	41,09	41,09
2018\6868	004812371923	18/01/2019	20/01/2019	-2	MI	139,12	139,12
2018\6871	004812371233	18/01/2019	20/01/2019	-2	MI	165,23	165,23
2018\6874	004812387679	18/01/2019	24/01/2019	-6	MI	43,91	43,91
2018\6877	1221899191	12/02/2019	31/12/2018	43	MI	130,00	158,60
2018\6878	004812387680	18/01/2019	24/01/2019	-6	MI	970,00	970,00
2018\6881	004812371925	28/02/2019	20/01/2019	39	MI	2.633,13	2.633,13
2018\6884	004812385807	18/01/2019	22/01/2019	-4	MI	1.231,07	1.231,07
2018\6887	004812371232	18/01/2019	20/01/2019	-2	MI	674,26	674,26
2018\6890	004812371231	18/01/2019	20/01/2019	-2	MI	10.681,80	10.681,80
2018\6894	583/04	15/02/2019	28/02/2019	-13	MI	348,00	348,00
2018\6897	E0104	18/01/2019	29/12/2018	20	MI	70.723,12	70.723,12
2018\6898	FATTPA 28_18	18/01/2019	30/12/2018	19	MI	37.971,34	37.971,34
2018\6901	26/B	18/01/2019	05/01/2019	13	MI	570,00	570,00
2018\6904	000807DE	24/01/2019	30/12/2018	25	MI	16.541,53	16.541,53
2018\6907	5160003557	19/02/2019	15/01/2019	35	MI	99,44	99,44
2018\6910	VP0005792018	28/01/2019	31/10/2018	89	MI	901,00	901,00
2018\6913	30372018P000 00661345	24/01/2019	30/10/2018	86	MI	485,00	485,00
2018\7073	1218009010	24/01/2019	31/12/2018	24	MI	899,83	899,83
2018\7122	30372018P00	24/01/2019	29/01/2019	-5	MI	245,00	245,00
2018\7131	53/18	30/01/2019	29/10/2018	93	MI	2.413,43	2.413,43
2018\7134	VP0006882018	30/01/2019	30/11/2018	61	MI	901,00	901,00
2018\7137	PA/5	30/01/2019	08/12/2018	53	MI	7.056,66	7.056,66
2018\7140	FATTPA 63_18	15/02/2019	29/01/2019	17	MI	1.814,53	1.814,53
2018\7143	00140A	08/02/2019	30/01/2019	9	MI	84.021,07	84.021,07
2018\7146	552	08/02/2019	12/01/2019	27	MI	1.411,00	1.411,00
2018\7148	682018121400 2426	08/02/2019	18/01/2019	21	MI	4.644,70	4.644,70
2018\7149	00025/8	12/02/2019	19/11/2018	85	MI	603,83	603,83
2018\7150	00024/8	12/02/2019	14/11/2018	90	MI	159,00	159,00
2018\7155	PA/48	12/02/2019	13/01/2019	30	MI	2.641,98	2.641,98
2018\7156	PA/47	12/02/2019	13/01/2019	30	MI	2.488,64	2.488,64
2018\7157	FATTPA 20_18	15/02/2019	31/10/2018	107	MI	4.417,92	4.417,92
2018\7161	004812386084	22/02/2019	22/01/2019	31	MI	2.911,81	2.911,81

AUTORITA' di SISTEMA PORTUALE del MARE di SICILIA ORIENTALE

2018\7164	PA1	15/02/2019	12/01/2019	34	MI	3.200,00	3.200,00
2018\7167	004812386083	22/02/2019	22/01/2019	31	MI	108,29	108,29
2018\7170	004812386052	22/02/2019	22/01/2019	31	MI	8.693,76	8.693,76
2018\7173	004812386053	22/02/2019	22/01/2019	31	MI	624,36	624,36
2018\7176	004812386054	22/02/2019	22/01/2019	31	MI	178,86	178,86
2018\7179	004812390046	22/02/2019	28/01/2019	25	MI	949,69	949,69
2018\7182	004812390045	22/02/2019	28/01/2019	25	MI	8.950,51	8.950,51
2018\7185	8V00590327	19/02/2019	15/01/2019	35	MI	193,03	193,03
2018\7188	8V00588938	19/02/2019	15/01/2019	35	MI	89,80	89,80
2018\7191	8V00587569	19/02/2019	15/01/2019	35	MI	148,00	148,00
2018\7194	8V00587303	19/02/2019	15/01/2019	35	MI	153,93	153,93
2018\7197	8V00587120	19/02/2019	15/01/2019	35	MI	55,80	55,80
2018\7200	8V00586571	19/02/2019	15/01/2019	35	MI	442,00	442,00
2018\7203	404/04	15/02/2019	31/10/2018	107	MI	1.100,00	1.100,00
2018\7206	418/04	15/02/2019	31/10/2018	107	MI	360,00	360,00
2018\7209	529/04	15/02/2019	31/01/2019	15	MI	560,00	560,00
2018\7212	582/04	15/02/2019	28/02/2019	-13	MI	348,00	348,00
2018\7215	584/04	15/02/2019	28/02/2019	-13	MI	348,00	348,00
2018\7218	1218010656	19/02/2019	31/01/2019	19	MI	345,27	345,27
2018\7221	FATTPA 30_18	19/02/2019	30/01/2019	20	MI	39.611,86	39.611,86
2018\7224	3410001456	19/02/2019	16/02/2019	3	MI	507,50	507,50
2018\7227	3410001455	19/02/2019	16/02/2019	3	MI	507,50	507,50
2018\7230	3410001454	19/02/2019	16/02/2019	3	MI	507,50	507,50
2018\7235	111/PA	19/02/2019	23/11/2018	88	MI	17.502,18	17.502,18
2018\7238	129/PA	19/02/2019	28/12/2018	53	MI	3.816,59	3.816,59
2018\7250	8V00590272	19/02/2019	15/01/2019	35	MI	542,58	542,58
2018\7253	421800164133	19/02/2019	31/01/2019	19	MI	42,46	42,46
2018\7256	004812390047	22/02/2019	28/01/2019	25	MI	185,60	185,60
2018\7273	0000019444	22/02/2019	15/02/2019	7	MI	1.128,48	1.128,48
2018\7295	30372018P000 00680056	22/02/2019	25/02/2019	-3	MI	725,00	725,00
2018\7298	1218010655	22/02/2019	31/01/2019	22	MI	397,26	397,26
2018\7307	113/PA	28/02/2019	03/12/2018	87	MI	25.440,75	25.440,75
2018\7308	114/PA	06/03/2019	04/01/2019	61	MI	9.056,28	9.056,28
2018\7309	128/PA	06/03/2019	27/01/2019	38	MI	9.900,47	9.900,47
2018\7312	3410000841	28/02/2019	30/10/2018	121	MI	607,50	607,50
2018\7315	3410000921	28/02/2019	10/11/2018	110	MI	607,50	607,50
2018\7318	004812387013	28/02/2019	23/01/2019	36	MI	121,20	121,20
2018\7321	004812386230	28/02/2019	22/01/2019	37	MI	671,94	671,94
2018\7324	004812386597	28/02/2019	22/01/2019	37	MI	2.615,55	2.615,55
2018\7327	004812386231	28/02/2019	22/01/2019	37	MI	193,64	193,64
2018\7330	004812386596	28/02/2019	22/01/2019	37	MI	100,04	100,04
2018\7333	004812386229	28/02/2019	22/01/2019	37	MI	7.767,88	7.767,88
2018\7336	004812387014	28/02/2019	23/01/2019	36	MI	2.861,09	2.861,09
2018\7339	004812387228	28/02/2019	23/01/2019	36	MI	750,00	750,00
2018\7342	004812387227	28/02/2019	23/01/2019	36	MI	8.928,84	8.928,84
2018\7345	004812387840	28/02/2019	24/01/2019	35	MI	7.217,54	7.217,54

AUTORITA' di SISTEMA PORTUALE del MARE di SICILIA ORIENTALE

2018\7348	004812387842	28/02/2019	24/01/2019	35	MI	226,52	226,52
2018\7351	004812387229	28/02/2019	23/01/2019	36	MI	257,47	257,47
2018\7354	004812387841	28/02/2019	24/01/2019	35	MI	841,75	841,75
2018\7357	004812388886	28/02/2019	27/01/2019	32	MI	9.715,59	9.715,59
2018\7360	004812388887	28/02/2019	27/01/2019	32	MI	916,30	916,30
2018\7363	004812388888	28/02/2019	27/01/2019	32	MI	179,88	179,88
2018\7388	FATTPA 9_18	05/03/2019	27/12/2018	68	MI	1.200,00	1.200,00
2018\7391	1218007479	06/03/2019	21/10/2018	136	MI	1.636,28	1.636,28
2018\7394	FATTPA 22_18	05/03/2019	22/10/2018	134	MI	480,00	480,00
2018\7397	FATTPA 34_18	05/03/2019	30/11/2018	95	MI	480,00	480,00
2018\7402	00017/8	05/03/2019	30/09/2018	156	MI	149,70	149,70
2018\7408	FATTPA 78_18	06/03/2019	19/02/2019	15	MI	2.450,00	2.450,00
2018\7411	30372018P000 00662769	06/03/2019	29/11/2018	97	MI	485,00	485,00
2018\7414	FATTPA 9_18	07/05/2019	16/01/2019	111	MI	5.000,00	5.000,00
2018\7437	FATTPA 7_18	10/06/2019	08/06/2018	367	MI	532,12	532,12
2018\7440	FATTPA 12_18	15/03/2019	24/08/2018	203	MI	1.440,00	1.440,00
2018\7444	FATTPA 11_18	07/08/2019	12/11/2018	268	MI	1.500,00	1.500,00
2018\7447	13/PA	17/04/2019	14/01/2019	93	MI	300,00	300,00
2018\7455	7/2018	05/02/2019	30/01/2019	6	MI	412,04	70,03
		15/02/2019		16			100,00
2018\7459	3	15/02/2019	30/01/2019	16	MI	650,00	50,00
2018\7462	1218010654	21/03/2019	31/01/2019	49	MI	379,93	379,93
2018\7479	1218008306	28/03/2019	30/11/2018	118	MI	421,72	421,72
2018\7487	00018/8	28/03/2019	30/09/2018	179	MI	203,02	203,02
2018\7516	PA/2018/0003	19/11/2019	14/12/2018	340	MI	3.940,00	3.940,00
2018\7524	VP0009202018	30/04/2019	30/01/2019	90	MI	737,50	737,50
2018\7530	54/18	17/04/2019	29/10/2018	170	MI	2.323,44	2.323,44
2019\1	50070	11/02/2019	03/02/2019	8	MI	4.508,20	4.508,20
2019\43	9147-367	01/02/2019	03/03/2019	-30	MI	872,00	872,00
2019\44	9147-368	01/02/2019	03/03/2019	-30	MI	872,00	872,00
2019\163	M000310781	21/02/2019	25/01/2019	27	MI	35,51	35,51
2019\192	000968DE	21/02/2019	09/02/2019	12	MI	14.553,85	14.553,85
2019\195	411900165785	19/02/2019	28/02/2019	-9	MI	94,15	94,15
2019\199	411900200823	19/02/2019	28/02/2019	-9	MI	1.677,61	1.677,61
2019\202	143/PA	19/02/2019	08/02/2019	11	MI	3.688,43	3.688,43
2019\206	30372018P000 00680057	19/02/2019	25/02/2019	-6	MI	725,00	725,00
2019\209	003009966019	22/02/2019	25/02/2019	-3	MI	338,48	338,48
2019\212	6/PA/6	19/02/2019	01/03/2019	-10	MI	27.822,74	27.822,74
2019\218	152	19/02/2019	28/02/2019	-9	MI	38.882,74	38.882,74
2019\221	000020193000 2163	19/02/2019	31/03/2019	-40	MI	387,00	387,00
2019\224	20	22/02/2019	05/02/2019	17	Mi	2.610,00	2.610,00
2019\227	AL02002549	22/02/2019	10/03/2019	-16	MI	724,80	724,80
2019\229	1	26/02/2019	09/02/2019	17	MI	21.195,30	18.431,00
		26/02/2019		17			2.764,30

AUTORITA' di SISTEMA PORTUALE del MARE di SICILIA ORIENTALE

2019\231	0000000908	22/02/2019	23/03/2019	-29	MI	1.128,48	1.128,48
2019\238	FPA 4/19	21/02/2019	21/01/2019	31	MI	4.918,00	4.918,00
2019\241	3/3	21/02/2019	30/01/2019	22	MI	15.573,50	15.573,50
2019\249	41/2022	21/02/2019	31/01/2019	21	MI	5.633,39	5.633,39
2019\260	003011838181	22/02/2019	26/02/2019	-4	MI	243,79	243,79
2019\263	003002199601	22/02/2019	01/03/2019	-7	MI	4.793,13	4.793,13
2019\266	1/PA	22/02/2019	30/01/2019	23	MI	4.426,37	4.426,37
2019\269	14/PA	22/02/2019	20/02/2019	2	MI	3.326,02	3.326,02
2019\272	003009966020	22/02/2019	25/02/2019	-3	MI	3.888,19	3.888,19
2019\275	003009966021	22/02/2019	25/02/2019	-3	MI	118,01	118,01
2019\280	000020193000 0588	22/02/2019	28/02/2019	-6	MI	387,00	387,00
2019\283	003002199602	22/02/2019	01/03/2019	-7	MI	91,56	91,56
2019\286	3	22/02/2019	23/03/2019	-29	CT	4.212,00	4.212,00
2019\292	1/19	26/02/2019	07/03/2018	356	MI	686,00	686,00
2019\296	01/2019	26/02/2019	07/03/2019	-9	MI	12.294,14	12.294,14
2019\297	003002199600	26/02/2019	01/03/2019	-3	MI	200,20	200,20
2019\300	003009676054	26/02/2019	01/03/2019	-3	MI	1.023,64	1.023,64
2019\303	003009676053	26/02/2019	01/03/2019	-3	MI	14.017,69	14.017,69
2019\306	00034/0	26/02/2019	31/01/2019	26	MI	514,81	514,81
2019\309	75/19PA	26/02/2019	28/02/2019	-2	MI	3.697,50	3.697,50
2019\360	E/7	28/02/2019	16/03/2019	-16	MI	70.723,12	70.723,12
2019\379	1	26/02/2019	17/02/2019	9	MI	5.225,80	5.225,80
2019\382	1	26/02/2019	17/02/2019	9	MI	5.225,80	5.225,80
2019\402	00004	01/03/2019	15/03/2019	-14	MI	84.021,07	84.021,07
2019\410	421900017299	01/03/2019	31/03/2019	-30	MI	41,09	41,09
2019\414	003006457324	01/03/2019	25/03/2019	-24	MI	1.003,15	1.003,15
2019\420	1/PA	01/03/2019	05/03/2019	-4	MI	1.000,00	1.000,00
2019\423	003006457323	01/03/2019	25/03/2019	-24	MI	10.709,48	10.709,48
2019\426	003006457325	01/03/2019	25/03/2019	-24	MI	215,82	215,82
2019\429	003005881245	01/03/2019	25/03/2019	-24	MI	141,60	141,60
2019\432	8V00070538	11/03/2019	22/03/2019	-11	MI	157,20	63,07
		11/03/2019		-11			94,13
2019\435	00005/8	01/03/2019	13/02/2019	16	MI	4.970,48	4.970,48
2019\438	42/2022	01/03/2019	31/01/2019	29	MI	737,46	737,46
2019\439	00004/8	01/03/2019	13/02/2019	16	MI	378,39	257,82
		01/03/2019		16			120,57
2019\442	00002/8	01/03/2019	30/01/2019	30	MI	1.465,00	1.465,00
2019\443	00003/8	01/03/2019	30/01/2019	30	MI	191,12	191,12
2019\446	00001/8	01/03/2019	30/01/2019	30	MI	192,95	192,95
2019\449	196FW000141	05/03/2019	17/02/2019	16	MI	532,79	532,79
2019\452	FA2019_1	05/03/2019	08/01/2019	56	MI	3.200,00	3.200,00
2019\455	000678/PA	05/03/2019	03/02/2019	30	MI	1.378,36	1.378,36
2019\557	2	05/03/2019	28/02/2019	5	MI	480,00	480,00
2019\610	FPA 3/19	06/03/2019	05/02/2019	29	CT	23.847,30	23.847,30
2019\611	01/PA/2019	06/03/2019	08/03/2019	-2	CT	8.000,00	8.000,00
2019\756	PA1	06/03/2019	24/02/2019	10	MI	8.530,00	8.530,00

2019\759	232/A	11/03/2019	25/02/2019	14	MI	3.898,45	3.465,10
		11/03/2019		14			433,35
2019\762	FATTPA 3_19	07/05/2019	17/02/2019	79	MI	6.058,98	6.058,98
2019\765	FATTPA 4_19	07/05/2019	17/02/2019	79	MI	3.000,00	3.000,00
2019\768	16/2018/PA	11/03/2019	23/02/2019	16	MI	1.229,50	1.229,50
2019\771	8V00070492	11/03/2019	15/03/2019	-4	MI	89,80	35,02
		11/03/2019		-4			54,78
2019\774	8V00073081	11/03/2019	15/03/2019	-4	MI	442,00	172,38
		11/03/2019		-4			269,62
2019\777	8V00072182	11/03/2019	15/03/2019	-4	MI	148,00	57,72
		11/03/2019		-4			90,28
2019\780	8V00073591	11/03/2019	15/03/2019	-4	MI	55,80	21,76
		11/03/2019		-4			34,04
2019\783	8V00071073	11/03/2019	15/03/2019	-4	MI	333,81	130,18
		11/03/2019		-4			203,63
2019\792	1927	15/03/2019	09/03/2019	6	MI	350,50	350,50
2019\818	7X00297817	11/03/2019	26/04/2019	-46	MI	1.098,81	483,30
		11/03/2019		-46			615,51
2019\822	AL03561542	11/03/2019	19/03/2019	-8	MI	56,12	56,12
2019\825	PA/9	15/03/2019	23/02/2019	20	MI	250,00	250,00
2019\839	3/PA	11/03/2019	06/04/2019	-26	MI	6.789,36	6.789,36
2019\844	2/19	11/03/2019	07/03/2018	369	MI	4.448,62	4.448,62
2019\850	8V00070392	11/03/2019	15/03/2019	-4	MI	464,78	181,26
		11/03/2019		-4			283,52
2019\866	2019E000001670	02/04/2019	23/03/2019	10	MI	149,75	50,73
		02/04/2019		10			99,02
2019\879	00009/8	13/03/2019	04/03/2019	9	MI	85,96	85,96
2019\882	00007/8	13/03/2019	28/02/2019	13	MI	302,96	302,96
2019\885	2/PA/2019	13/03/2019	03/04/2019	-21	MI	19.982,38	19.982,38
2019\887	5160000517	13/03/2019	28/03/2019	-15	MI	99,44	99,44
2019\890	003015046112	13/03/2019	25/03/2019	-12	MI	116,82	116,82
2019\893	003015046111	13/03/2019	25/03/2019	-12	MI	2.754,44	2.754,44
2019\896	003014394732	13/03/2019	28/03/2019	-15	MI	842,26	842,26
2019\899	003014394731	13/03/2019	28/03/2019	-15	MI	7.564,16	7.564,16
2019\902	352	13/03/2019	31/03/2019	-18	MI	37.834,63	37.834,63
2019\905	111	15/03/2019	31/03/2019	-16	MI	738,00	738,00
2019\908	003015046110	13/03/2019	25/03/2019	-12	MI	252,04	252,04
2019\951	4/B	15/03/2019	12/04/2019	-28	MI	570,00	570,00
2019\954	00027/8	15/03/2019	29/12/2018	76	MI	160,39	160,39
2019\957	0000201930003567	15/03/2019	30/04/2019	-46	MI	387,00	387,00
2019\960	413	15/03/2019	28/02/2019	15	MI	19.068,99	19.068,99
2019\963	1687	15/03/2019	31/03/2019	-16	MI	21.500,86	21.500,86
2019\966	003017645945	15/03/2019	26/03/2019	-11	MI	197,42	197,42
2019\972	411902215494	15/03/2019	30/04/2019	-46	MI	3,04	3,04
2019\976	1	05/02/2019	13/03/2019	-36	MI	472,00	50,00

		15/02/2019		-26			422,00
2019\987	682019031400 0243	15/03/2019	04/04/2019	-20	MI	622,00	622,00
2019\991	003017039172	15/03/2019	13/04/2019	-29	MI	3.099,42	3.099,42
2019\995	FATTPA 5_19	15/03/2019	02/04/2019	-18	MI	2.692,49	2.692,49
2019\1020	003019919849	21/03/2019	03/04/2019	-13	MI	2.495,03	2.495,03
2019\1024	003019919850	21/03/2019	03/04/2019	-13	MI	120,10	120,10
2019\1076	003019705199	21/03/2019	28/03/2019	-7	MI	150,89	150,89
2019\1081	N. 0001/PA	10/04/2019	31/03/2019	10	CT	4.420,62	4.420,62
2019\1084	3/PA/2019	21/03/2019	31/03/2019	-10	MI	6.245,00	6.245,00
2019\1087	000006-2019-el	02/04/2019	18/04/2019	-16	MI	8.196,72	8.196,72
2019\1109	2	18/07/2019	29/03/2019	111	MI	5.933,34	5.933,34
2019\1112	18	18/07/2019	04/04/2019	105	MI	5.322,87	5.322,87
2019\1116	30372018P000 00680055	02/04/2019	25/02/2019	36	MI	725,00	725,00
2019\1132	1-FE	25/07/2019	02/01/2020	-161	MI	9.568,03	7.309,23
2019\1139	567	02/04/2019	01/03/2019	32	MI	4.708,00	4.708,00
2019\1175	00006/8	28/03/2019	26/02/2019	30	MI	3.776,74	3.776,74
2019\1188	PA13	17/04/2019	02/02/2019	74	MI	10.306,25	10.306,25
2019\1190	003020230444	02/04/2019	18/04/2019	-16	MI	1.590,45	1.590,45
2019\1600	M003636206	17/04/2019	25/02/2019	51	MI	35,51	35,51
2019\1603	M004509859	17/04/2019	25/03/2019	23	MI	35,51	35,51
2019\1646	VVA/19004048	17/04/2019	30/04/2019	-13	MI	3.999,96	3.999,96
2019\1748	M006203119	17/04/2019	25/04/2019	-8	MI	35,51	35,51
2019\1753	3493	17/04/2019	30/04/2019	-13	MI	7.219,99	7.219,99
2019\1756	3494	17/04/2019	30/04/2019	-13	MI	18.058,61	18.058,61
2019\1774	64912/19-FA	17/04/2019	14/05/2019	-27	MI	22,96	22,96
2019\1790	2	17/04/2019	14/03/2019	34	MI	15.800,00	15.800,00
2019\1793	000020193000 4840	17/04/2019	31/05/2019	-44	MI	387,00	387,00
2019\1819	E/17	17/04/2019	06/05/2019	-19	MI	70.723,12	70.723,12
2019\1820	0030040948	07/05/2019	02/04/2019	35	MI	1.907,49	1.907,49
2019\1823	2	17/04/2019	09/03/2019	39	MI	4.323,40	4.323,40
2019\1828	71E	30/04/2019	27/02/2019	62	MI	1.855,00	616,70
		30/04/2019		62			1.238,30
2019\1834	1219001277	10/05/2019	31/03/2019	40	MI	1.782,33	1.782,33
2019\1837	244	30/04/2019	30/04/2019	0	MI	850,00	850,00
2019\1840	AMC10000652 4442019	30/04/2019	29/04/2019	1	MI	485,00	485,00
2019\1843	VP0001202019	30/04/2019	28/04/2019	2	MI	819,67	819,67
2019\1846	19900448	30/04/2019	21/04/2019	9	MI	4.921,37	4.921,37
2019\1847	421900061257	30/04/2019	31/05/2019	-31	MI	41,09	41,09
2019\1850	8V00164873	30/04/2019	15/05/2019	-15	MI	726,08	726,08
2019\1853	8V00166171	30/04/2019	15/05/2019	-15	MI	158,00	158,00
2019\1856	8V00166387	30/04/2019	15/05/2019	-15	MI	60,80	60,80
2019\1859	8V00166770	30/04/2019	15/05/2019	-15	MI	99,80	99,80
2019\1862	8V00168765	30/04/2019	15/05/2019	-15	MI	168,20	168,20

2019\1865	8V00164408	30/04/2019	15/05/2019	-15	MI	443,10	443,10
2019\1868	8V00167846	30/04/2019	15/05/2019	-15	MI	933,00	933,00
2019\1871	8V00167902	30/04/2019	18/05/2019	-18	MI	252,74	252,74
2019\1874	29/PA	30/04/2019	20/03/2019	41	MI	2.395,63	2.395,63
2019\1877	1-FE	07/05/2019	11/02/2019	85	MI	2.303,11	2.303,11
2019\1880	2-FE	07/05/2019	10/02/2019	86	MI	4.020,41	4.020,41
2019\1883	000091	30/04/2019	28/02/2019	61	MI	84.021,07	84.021,07
2019\1886	30	07/05/2019	31/03/2019	37	MI	480,00	480,00
2019\1889	0000001872	30/04/2019	22/04/2019	8	MI	1.128,48	1.128,48
2019\1892	0000002945	30/04/2019	19/05/2019	-19	MI	1.128,48	1.128,48
2019\1895	10	07/05/2019	05/05/2019	2	MI	1.400,00	1.400,00
2019\1898	2019E0000034 71	30/04/2019	21/05/2019	-21	MI	171,64	171,64
2019\1901	7X01231930	30/04/2019	24/06/2019	-55	MI	1.934,09	1.934,09
2019\1904	71	07/05/2019	30/04/2019	7	MI	960,00	960,00
2019\1907	31/O	30/04/2019	12/05/2019	-12	MI	239,67	239,67
2019\1908	682019041400 2718	30/04/2019	10/06/2019	-41	MI	56,00	56,00
2019\1911	682019041400 2717	30/04/2019	10/06/2019	-41	MI	40,36	40,36
2019\1914	682019041400 2719	30/04/2019	10/06/2019	-41	MI	111,53	111,53
2019\1917	5160001143	30/04/2019	20/05/2019	-20	MI	99,44	99,44
2019\1920	11-FE	30/04/2019	21/04/2019	9	MI	34.818,36	34.818,36
2019\1921	12-FE	30/04/2019	21/04/2019	9	MI	461,38	461,38
2019\1922	7	30/04/2019	31/01/2019	89	MI	10.306,25	10.306,25
2019\1923	9/PA	30/04/2019	12/03/2019	49	MI	412,00	412,00
2019\1926	00018/8	30/04/2019	17/04/2019	13	MI	820,29	820,29
2019\1932	00035/0	30/04/2019	31/01/2019	89	MI	86,94	86,94
2019\1935	1010524293	30/04/2019	28/02/2019	61	MI	260,84	260,84
2019\1938	00056/0	30/04/2019	28/02/2019	61	MI	118,19	118,19
2019\1948	FATTPA 2_19	02/05/2019	01/03/2019	62	CT	3.806,40	3.806,40
2019\1991	00084/0	22/05/2019	31/03/2019	52	MI	1.046,24	1.046,24
2019\1995	00083/0	09/05/2019	31/03/2019	39	MI	7.209,45	7.209,45
2019\1996	00085/0	07/05/2019	31/03/2019	37	MI	221,15	221,15
2019\1997	00086/0	07/05/2019	31/03/2019	37	MI	98,00	98,00
2019\1998	00087/0	07/05/2019	31/03/2019	37	MI	98,00	98,00
2019\1999	00089/0	07/05/2019	31/03/2019	37	MI	98,00	98,00
2019\2000	00088/0	07/05/2019	31/03/2019	37	MI	98,00	98,00
2019\2001	00090/0	07/05/2019	31/03/2019	37	MI	98,00	98,00
2019\2002	48	28/05/2019	30/05/2019	-2	MI	20.404,80	20.404,80
2019\2005	00091/0	07/05/2019	31/03/2019	37	MI	98,00	98,00
2019\2018	545	07/05/2019	30/04/2019	7	MI	42.406,82	42.406,82
2019\2023	FATTPA 12_19	07/05/2019	30/04/2019	7	MI	1.814,54	1.814,54
2019\2135	60/PA	21/05/2019	30/04/2019	21	MI	1.010,71	1.010,71
2019\2173	20	07/05/2019	02/05/2019	5	MI	479.070,00	479.070,00
2019\2176	47	21/05/2019	30/05/2019	-9	MI	3.220,00	3.220,00

AUTORITA' di SISTEMA PORTUALE del MARE di SICILIA ORIENTALE

2019\2218	14	09/05/2019	28/02/2019	70	MI	10.306,25	10.306,25
2019\2222	321	09/05/2019	08/05/2019	1	CT	1.360,15	1.360,15
2019\2244	9	09/05/2019	20/04/2019	19	CT	6.994,00	6.994,00
2019\2269	710	09/05/2019	31/05/2019	-22	MI	39.885,28	39.885,28
2019\2277	FPA 5/19	09/05/2019	06/06/2019	-28	MI	20.899,00	20.899,00
2019\2393	000189	22/05/2019	29/04/2019	23	MI	84.021,07	84.021,07
2019\2430	0000003909	22/05/2019	23/06/2019	-32	MI	1.128,48	1.128,48
2019\2433	00129/0	22/05/2019	02/05/2019	20	MI	116,89	116,89
2019\2444	FPA 1/19	22/05/2019	05/02/2019	106	CT	9.000,00	9.000,00
2019\2445	6	22/05/2019	12/04/2019	40	MI	5.415,79	5.415,79
2019\2448	8	22/05/2019	02/05/2019	20	MI	12.801,97	12.801,97
2019\2456	106/2001	17/05/2019	30/04/2019	17	MI	5.633,39	5.633,39
2019\2458	168	10/06/2019	24/04/2019	47	MI	4.900,00	4.900,00
2019\2569	2/001	22/05/2019	15/02/2019	96	MI	7.958,00	7.958,00
2019\2617	M009220124	21/05/2019	25/05/2019	-4	MI	35,51	35,51
2019\2638	5796	22/05/2019	31/05/2019	-9	MI	10.182,50	10.182,50
2019\2641	5797	22/05/2019	31/05/2019	-9	MI	20.845,20	20.845,20
2019\2665	FATTPA 17_19	22/05/2019	31/05/2019	-9	MI	1.814,54	1.814,54
2019\2893	1010541400	07/06/2019	31/05/2019	7	MI	260,84	260,84
2019\2896	105	07/06/2019	31/05/2019	7	MI	960,00	960,00
2019\2922	21	07/06/2019	01/04/2019	67	MI	10.306,25	10.306,25
2019\2923	E/24	30/05/2019	13/06/2019	-14	MI	70.723,12	70.723,12
2019\2989	000020193000 6432	31/05/2019	30/06/2019	-30	MI	387,00	387,00
2019\3044	29/PA	07/08/2019	10/05/2019	89	CT	10.848,24	10.848,24
2019\3056	00019/8	10/06/2019	27/05/2019	14	MI	3.947,10	3.947,10
2019\3060	0000004821	07/06/2019	25/06/2019	-18	MI	1.128,48	1.128,48
2019\3255	36-FE	07/06/2019	24/03/2019	75	MI	1.420,20	1.420,20
2019\3258	FATTPA 22_19	07/06/2019	30/06/2019	-23	MI	1.814,54	1.814,54
2019\3279	14	10/06/2019	22/03/2019	80	CT	10.151,67	10.151,67
2019\3282	37/A	07/06/2019	19/02/2019	108	MI	24.200,00	24.200,00
2019\3286	63/P	17/06/2019	03/05/2019	45	MI	9.519,67	9.519,67
2019\3289	19-FE	10/06/2019	23/05/2019	18	MI	4.222,24	4.222,24
2019\3290	18-FE	10/06/2019	23/05/2019	18	MI	7.276,32	7.276,32
2019\3358	09	12/06/2019	24/06/2019	-12	MI	39.217,85	39.217,85
2019\3359	FATTPA 38_19	12/06/2019	30/06/2019	-18	MI	41.842,12	41.842,12
2019\3360	880	12/06/2019	30/06/2019	-18	MI	41.647,32	41.647,32
2019\3363	79/PA	12/06/2019	31/05/2019	12	MI	3.383,89	3.383,89
2019\3366	M010900365	12/06/2019	25/06/2019	-13	MI	35,51	35,51
2019\3369	003036106876	12/06/2019	24/06/2019	-12	MI	112,72	112,72
2019\3372	003036106877	12/06/2019	24/06/2019	-12	MI	2.574,36	2.574,36
2019\3375	003036106878	12/06/2019	24/06/2019	-12	MI	124,96	124,96
2019\3403	0030041242	17/06/2019	15/06/2019	2	MI	1.837,83	1.837,83
2019\3406	75/O	17/06/2019	13/06/2019	4	MI	275,70	275,70
2019\3457	48	19/06/2019	06/06/2019	13	CT	3.151,70	3.151,70
2019\3458	2	15/02/2019	23/04/2019	-67	MI	470,00	50,00
		06/03/2019		-48			320,01

		02/04/2019		-21			99,99
2019\3511	6564	19/06/2019	30/06/2019	-11	MI	10.867,81	10.867,81
2019\3514	6565	19/06/2019	30/06/2019	-11	MI	22.922,38	22.922,38
2019\3517	003028523703	19/06/2019	12/07/2019	-23	MI	138,44	138,44
2019\3521	003024915607	19/06/2019	26/04/2019	54	MI	180,24	180,24
2019\3525	003041103660	19/06/2019	03/07/2019	-14	MI	169,49	169,49
2019\3528	003026583298	19/06/2019	03/05/2019	47	MI	158,45	158,45
2019\3531	003034269620	19/06/2019	04/06/2019	15	MI	1.127,79	1.127,79
2019\3534	003033941939	19/06/2019	29/05/2019	21	MI	143,63	143,63
2019\3538	37/A	02/07/2019	13/05/2019	50	CT	8.754,72	8.754,72
2019\3559	2/2018	05/02/2019	24/04/2019	-78	MI	588,00	235,00
		15/02/2019		-68			50,00
		06/03/2019		-49			263,00
		30/04/2019		6			30,00
		30/05/2019		36			10,00
2019\3561	1/2019	15/02/2019	06/04/2019	-50	MI	310,00	220,00
		06/03/2019		-31			40,00
		02/04/2019		-4			50,00
2019\3580	25-FE	24/06/2019	31/05/2019	24	MI	2.303,11	2.303,11
2019\3583	26-FE	24/06/2019	01/06/2019	23	MI	922,02	922,02
2019\3586	00167/0	24/06/2019	31/05/2019	24	MI	1.034,45	1.034,45
2019\3589	119/O	24/06/2019	29/06/2019	-5	MI	429,65	429,65
2019\3591	00165/0	24/06/2019	31/05/2019	24	MI	136,10	136,10
2019\3603	000280	28/06/2019	30/05/2019	29	MI	84.021,07	84.021,07
2019\3710	31	28/06/2019	18/06/2019	10	MI	192.863,00	192.863,00
2019\3711	22	28/06/2019	08/06/2019	20	MI	600,00	600,00
2019\3714	13/B	28/06/2019	04/07/2019	-6	MI	570,00	570,00
2019\3717	117	28/06/2019	13/06/2019	15	MI	2.610,00	2.610,00
2019\3720	000020193000 8055	28/06/2019	31/07/2019	-33	MI	387,00	387,00
2019\3723	003026583297	28/06/2019	03/05/2019	56	MI	1.170,09	1.170,09
2019\3726	003034269619	28/06/2019	04/06/2019	24	MI	1.080,96	1.080,96
2019\3729	003041103659	28/06/2019	03/07/2019	-5	MI	649,19	649,19
2019\3732	003024915608	28/06/2019	26/04/2019	63	MI	2.364,71	2.364,71
2019\3735	FATTPA 6_19	28/06/2019	04/05/2019	55	MI	10.000,00	10.000,00
2019\3738	003028523704	28/06/2019	23/05/2019	36	MI	3.311,27	3.311,27
2019\3741	003024915609	28/06/2019	26/04/2019	63	MI	116,88	116,88
2019\3744	003028523705	28/06/2019	23/05/2019	36	MI	124,96	124,96
2019\3747	31	02/07/2019	30/04/2019	63	MI	10.306,25	10.306,25
2019\3748	38	02/07/2019	31/05/2019	32	MI	10.306,25	10.306,25
2019\3751	8V00258066	02/07/2019	15/07/2019	-13	MI	168,08	168,08
2019\3754	8V00257068	02/07/2019	15/07/2019	-13	MI	156,88	156,88
2019\3757	8V00256940	02/07/2019	15/07/2019	-13	MI	622,00	622,00
2019\3761	8V00260729	02/07/2019	15/07/2019	-13	MI	286,74	286,74
2019\3764	8V00258508	02/07/2019	15/07/2019	-13	MI	622,70	622,70
2019\3768	8V00260731	02/07/2019	15/07/2019	-13	MI	59,15	59,15
2019\3771	8V00260879	02/07/2019	15/07/2019	-13	MI	443,95	443,95

2019\3774	8V00258514	02/07/2019	15/07/2019	-13	MI	95,19	95,19
2019\3779	7X02226863	02/07/2019	26/08/2019	-55	MI	2.096,28	2.096,28
2019\3782	5160001726	02/07/2019	15/07/2019	-13	MI	105,41	105,41
2019\3786	1/2019/PA	02/07/2019	29/06/2019	3	MI	1.624,40	1.624,40
2019\3802	28	18/07/2019	02/04/2019	107	MI	5.815,53	5.815,53
2019\3805	36	18/07/2019	02/05/2019	77	MI	5.497,88	5.497,88
2019\3808	43	18/07/2019	31/05/2019	48	MI	5.990,54	5.990,54
2019\3866	43/00	02/07/2019	28/05/2019	35	MI	16.500,00	16.500,00
2019\3867	131	02/07/2019	30/06/2019	2	MI	480,00	480,00
2019\3870	375/18PA	02/07/2019	24/08/2018	312	MI	2.422,00	2.422,00
2019\3872	16	02/07/2019	25/07/2019	-23	CT	6.994,00	6.994,00
2019\3873	1219006283	03/07/2019	31/07/2019	-28	MI	573,58	573,58
2019\3876	2019E0000054 36	02/07/2019	21/07/2019	-19	MI	204,38	204,38
2019\3888	8/PA	03/07/2019	20/07/2019	-17	CT	8.000,00	8.000,00
2019\3892	382/18PA	03/07/2019	27/08/2018	310	MI	1.450,00	1.450,00
2019\3893	8/PA	03/07/2019	14/07/2019	-11	MI	8.785,81	8.785,81
2019\3896	433	03/07/2019	28/07/2019	-25	MI	1.467,50	1.467,50
2019\3899	FAT-18/19	03/07/2019	31/05/2019	33	MI	1.000,00	1.000,00
2019\3902	0000005721	03/07/2019	20/08/2019	-48	MI	1.128,48	1.128,48
2019\3913	00059/7	03/07/2019	17/06/2019	16	MI	293,25	293,25
2019\3914	00060/7	03/07/2019	17/06/2019	16	MI	130,53	130,53
2019\3918	146/O	03/07/2019	25/07/2019	-22	MI	132,90	132,90
2019\3919	000365	03/07/2019	30/06/2019	3	MI	84.021,07	84.021,07
2019\3963	FATTPA 29_19	04/07/2019	30/07/2019	-26	MI	1.814,54	1.814,54
2019\4082	M012145289	09/07/2019	25/07/2019	-16	MI	35,51	35,51
2019\4086	9/PA	09/07/2019	08/07/2019	1	MI	2.196,45	2.196,45
2019\4094	37/2019 pa	09/07/2019	05/08/2019	-27	MI	900,00	900,00
2019\4097	356	09/07/2019	04/07/2019	5	MI	5.600,00	5.600,00
2019\4138	FATTPA 57_19	11/07/2019	04/07/2019	7	MI	1.402,91	1.402,91
2019\4139	003042541658	11/07/2019	22/07/2019	-11	MI	124,96	124,96
2019\4143	003042541656	11/07/2019	22/07/2019	-11	MI	211,73	211,73
2019\4147	003042541657	11/07/2019	22/07/2019	-11	MI	1.282,89	1.282,89
2019\4156	45/PA/6	07/08/2019	10/08/2019	-3	MI	36.508,65	36.508,65
2019\4159	000020193001 1330	11/07/2019	31/08/2019	-51	MI	387,00	387,00
2019\4162	178	11/07/2019	04/06/2019	37	MI	3.200,00	3.200,00
2019\4188	16	05/11/2019	10/08/2019	87	MI	3.800,00	3.800,00
2019\4195	AMC10000657 3492019	17/07/2019	04/08/2019	-18	MI	645,00	645,00
2019\4198	1187-2019	23/07/2019	30/04/2019	84	MI	798,90	798,90
2019\4230	13/PA	17/07/2019	31/05/2019	47	MI	1.739,00	1.739,00
2019\4233	2PA	17/07/2019	10/06/2019	37	MI	4.000,00	4.000,00
2019\4234	FPA 6/19	30/07/2019	16/06/2019	44	MI	3.688,52	3.688,52
2019\4237	FPA 10/19	30/07/2019	09/07/2019	21	MI	2.580,00	2.580,00
2019\4246	87	17/07/2019	13/05/2019	65	MI	900,00	900,00
2019\4284	186/A	19/07/2019	18/04/2019	92	MI	15.205,00	15.205,00

2019\4297	003048053775	18/07/2019	29/07/2019	-11	MI	141,09	141,09
2019\4300	003048124052	18/07/2019	05/08/2019	-18	MI	1.363,82	1.363,82
2019\4303	003048124053	18/07/2019	05/08/2019	-18	MI	128,40	128,40
2019\4306	79	18/07/2019	15/08/2019	-28	MI	11.852,40	11.852,40
2019\4342	8494	18/07/2019	31/07/2019	-13	MI	8.775,59	8.775,59
2019\4346	8495	18/07/2019	31/07/2019	-13	MI	18.837,66	18.837,66
2019\4349	1064	18/07/2019	31/07/2019	-13	MI	40.925,81	40.925,81
2019\4352	3605	19/07/2019	01/08/2019	-13	MI	1.468,13	1.468,13
2019\4355	3606	19/07/2019	01/08/2019	-13	MI	10.021,49	10.021,49
2019\4358	000462	19/07/2019	29/07/2019	-10	MI	84.021,07	84.021,07
2019\4361	562	19/07/2019	27/07/2019	-8	CT	1.343,00	1.343,00
2019\4451	00130/0	23/07/2019	02/05/2019	82	MI	77,87	77,87
2019\4454	168/O	23/07/2019	08/08/2019	-16	MI	157,35	157,35
2019\4455	159/O	23/07/2019	05/08/2019	-13	MI	101,68	101,68
2019\4456	00192/0	23/07/2019	30/06/2019	23	MI	970,29	372,14
		23/07/2019		23			598,15
2019\4459	00197/0	23/07/2019	30/06/2019	23	MI	106,95	106,95
2019\4464	3410000626	23/07/2019	07/09/2019	-46	MI	600,00	600,00
2019\4510	03/2019	16/09/2019	04/07/2019	74	MI	10.192,00	10.192,00
2019\4518	04/2019	16/09/2019	17/07/2019	61	MI	10.192,00	10.192,00
2019\4543	44	31/07/2019	01/07/2019	30	MI	10.306,25	10.306,25
2019\4596	42-FE	25/07/2019	21/08/2019	-27	MI	-1.986,57	-164,82
2019\4597	FATTPA 71_19	25/07/2019	24/07/2019	1	MI	83.853,13	83.853,13
2019\4600	FATTPA 15_19	29/07/2019	18/07/2019	11	MI	614,75	614,75
2019\4603	804	30/07/2019	22/07/2019	8	MI	454,55	454,55
2019\4606	69/PA	30/07/2019	12/07/2019	18	MI	100,00	100,00
2019\4609	59/PA	30/07/2019	29/05/2019	62	MI	200,00	200,00
2019\4612	FPA 11/19	30/07/2019	09/08/2019	-10	MI	1.372,00	1.372,00
2019\4615	00196/0	30/07/2019	30/06/2019	30	MI	341,86	341,86
2019\4616	380/A	31/07/2019	28/06/2019	33	MI	29.965,80	29.965,80
2019\4619	FATTPA 4_19	07/08/2019	31/08/2019	-24	MI	820,00	820,00
2019\4624	443	18/12/2019	02/08/2019	138	MI	32.936,00	32.936,00
2019\4631	1010557379	30/07/2019	31/08/2019	-32	MI	260,84	260,84
2019\4652	19901860	31/07/2019	07/08/2019	-7	MI	4.926,17	4.926,17
2019\4653	1107	30/07/2019	31/07/2019	-1	MI	380,00	380,00
2019\4693	0000006695	31/07/2019	23/09/2019	-54	MI	1.128,48	1.128,48
2019\4754	3	07/08/2019	12/02/2019	176	MI	25.000,00	25.000,00
2019\4762	21/2019/FE	07/08/2019	02/08/2019	5	CT	1.268,12	1.268,12
2019\4765	107/PA	07/08/2019	26/07/2019	12	MI	1.267,37	1.267,37
2019\4768	000014/PA	09/10/2019	08/07/2019	93	MI	336,54	336,54
2019\4771	129/2001	20/09/2019	31/05/2019	112	MI	5.633,39	5.633,39
2019\4833	FATTPA 66_19	07/08/2019	15/07/2019	23	MI	581,59	581,59
2019\4834	11/E	07/08/2019	08/08/2019	-1	MI	520,00	520,00
2019\4835	12/E	07/08/2019	09/08/2019	-2	MI	520,00	520,00
2019\4836	13/E	07/08/2019	09/08/2019	-2	MI	520,00	520,00
2019\4837	4	07/08/2019	11/06/2019	57	MI	5.408,00	5.408,00

AUTORITA' di SISTEMA PORTUALE del MARE di SICILIA ORIENTALE

2019\4838	FATTPA 7_19	07/08/2019	29/07/2019	9	MI	19.735,72	19.735,72
2019\4846	2019 252	07/08/2019	31/03/2019	129	MI	15.000,00	15.000,00
2019\4847	38	07/08/2019	01/08/2019	6	MI	360.514,00	360.514,00
2019\4851	08/PA	07/08/2019	07/07/2019	31	MI	1.343,94	1.343,94
2019\4852	07/PA	07/08/2019	07/07/2019	31	MI	23.510,32	23.510,32
2019\4857	54	07/08/2019	31/07/2019	7	MI	10.306,25	10.306,25
2019\4959	6 / 5000	16/09/2019	18/08/2019	29	MI	390,98	390,98
2019\4965	000546	12/08/2019	30/08/2019	-18	MI	84.021,07	84.021,07
2019\4969	M014875555	12/08/2019	25/08/2019	-13	MI	35,51	35,51
2019\4972	000020193001 3668	02/10/2019	30/09/2019	2	MI	387,00	387,00
2019\4976	003049601279	12/08/2019	23/08/2019	-11	MI	405,33	405,33
2019\4980	003049601280	12/08/2019	23/08/2019	-11	MI	1.892,93	1.892,93
2019\4983	003049601281	12/08/2019	23/08/2019	-11	MI	122,67	122,67
2019\4986	FATTPA 37_19	04/09/2019	30/08/2019	5	MI	2.154,00	2.154,00
2019\4989	1500127281	04/09/2019	16/02/2019	200	MI	171,64	171,64
2019\4992	1500127282	04/09/2019	16/02/2019	200	MI	171,64	171,64
2019\4995	1500127283	04/09/2019	16/02/2019	200	MI	171,64	171,64
2019\4998	50	09/10/2019	04/08/2019	66	MI	5.717,44	5.717,44
2019\5001	10000	04/09/2019	31/08/2019	4	MI	20.818,96	20.818,96
2019\5004	9999	04/09/2019	31/08/2019	4	MI	9.329,10	9.329,10
2019\5007	1228	04/09/2019	31/08/2019	4	MI	51.551,45	51.551,45
2019\5010	172423/19-FA	04/09/2019	29/08/2019	6	MI	22,96	22,96
2019\5013	61/2019	24/09/2019	29/07/2019	57	MI	3.787,00	3.787,00
2019\5014	55	13/09/2019	14/07/2019	61	MI	100.000,00	100.000,00
2019\5015	FATTPA 81_19	16/09/2019	02/08/2019	45	MI	7.050,10	7.050,10
2019\5016	8V00363632	04/09/2019	16/09/2019	-12	MI	55,80	55,80
2019\5019	8V00364107	04/09/2019	16/09/2019	-12	MI	155,28	155,28
2019\5022	8V00360295	04/09/2019	16/09/2019	-12	MI	420,21	420,21
2019\5025	8V00363686	04/09/2019	16/09/2019	-12	MI	89,80	89,80
2019\5028	8V00362446	04/09/2019	16/09/2019	-12	MI	441,83	441,83
2019\5031	8V00364568	04/09/2019	16/09/2019	-12	MI	622,00	622,00
2019\5034	8V00362263	04/09/2019	16/09/2019	-12	MI	151,62	151,62
2019\5037	8V00362686	04/09/2019	16/09/2019	-12	MI	442,00	442,00
2019\5040	003055083964	04/09/2019	03/09/2019	1	MI	2.203,31	2.203,31
2019\5043	003055083965	04/09/2019	03/09/2019	1	MI	168,50	168,50
2019\5046	5160002312	04/09/2019	16/09/2019	-12	MI	105,41	105,41
2019\5049	2019E0000072 87	04/09/2019	22/09/2019	-18	MI	171,64	171,64
2019\5092	57	09/10/2019	20/09/2019	19	MI	7.045,17	7.045,17
2019\5099	530	04/09/2019	16/07/2019	50	MI	6.400,00	6.400,00
2019\5102	AMC10000658 6772019	04/09/2019	29/09/2019	-25	MI	485,00	485,00
2019\5105	VP0004952019	04/09/2019	30/09/2019	-26	MI	819,67	819,67
2019\5108	1219007641	06/09/2019	31/08/2019	6	MI	449,25	449,25
2019\5227	301980209757	09/09/2019	02/10/2019	-23	MI	951,82	951,82
2019\5235	003056354444	10/09/2019	23/09/2019	-13	MI	433,69	433,69

2019\5238	003056354445	10/09/2019	08/10/2019	-28	MI	3.019,85	3.019,85
2019\5241	003056354446	10/09/2019	23/09/2019	-13	MI	122,67	122,67
2019\5311	7X03457954	16/09/2019	25/10/2019	-39	MI	1.743,58	1.743,58
2019\5334	M017927098	16/09/2019	25/09/2019	-9	MI	35,51	35,51
2019\5337	11/02	20/09/2019	31/10/2019	-41	MI	4.000,00	4.000,00
2019\5340	E/46	16/09/2019	06/10/2019	-20	MI	94.297,48	94.297,48
2019\5341	1394	16/09/2019	30/09/2019	-14	MI	51.992,36	51.992,36
2019\5344	63	09/10/2019	02/09/2019	37	MI	6.452,99	6.452,99
2019\5347	003061981390	16/09/2019	30/09/2019	-14	MI	151,78	151,78
2019\5350	003062222030	16/09/2019	04/10/2019	-18	MI	2.347,10	2.347,10
2019\5353	003062222031	16/09/2019	04/10/2019	-18	MI	168,50	168,50
2019\5376	9PA	07/11/2019	31/10/2019	7	MI	2.014,01	2.014,01
2019\5419	59	04/10/2019	02/09/2019	32	MI	10.306,25	10.306,25
2019\5423	2/2019/PA	20/09/2019	10/08/2019	41	MI	1.822,00	1.822,00
2019\5429	51	20/09/2019	06/09/2019	14	MI	16.846,40	16.846,40
2019\5430	52	20/09/2019	06/09/2019	14	MI	4.491,00	4.491,00
2019\5431	11868	20/09/2019	30/09/2019	-10	MI	7.706,84	7.706,84
2019\5434	11869	20/09/2019	30/09/2019	-10	MI	17.930,40	17.930,40
2019\5470	FATTPA 40_19	04/10/2019	30/09/2019	4	MI	2.154,00	2.154,00
2019\5487	58-FE	04/10/2019	03/09/2019	31	MI	7.033,35	7.033,35
2019\5488	59-FE	04/10/2019	03/09/2019	31	MI	7.033,35	7.033,35
2019\5500	000632	04/10/2019	30/09/2019	4	MI	84.021,07	84.021,07
2019\5596	22	04/10/2019	18/10/2019	-14	CT	6.994,00	6.994,00
2019\5614	53	27/09/2019	26/09/2019	1	MI	198.192,00	198.192,00
2019\5616	000020193001 5463	02/10/2019	31/10/2019	-29	MI	387,00	387,00
2019\5670	00030/8	04/10/2019	26/09/2019	8	MI	338,61	338,61
2019\5673	00031/8	04/10/2019	26/09/2019	8	MI	132,96	132,96
2019\5680	FATTPA 24_19	04/10/2019	27/09/2019	7	CT	2.385,66	752,10
2019\5691	231	04/10/2019	01/11/2019	-28	MI	3.220,33	3.220,33
2019\5694	237	04/10/2019	31/10/2019	-27	MI	3.220,33	3.220,33
2019\5697	232	04/10/2019	31/10/2019	-27	MI	3.220,33	3.220,33
2019\5763	0000008387	18/10/2019	22/11/2019	-35	MI	1.128,48	1.128,48
2019\5766	0000008386	18/10/2019	22/11/2019	-35	MI	1.128,48	1.128,48
2019\5770	41-FE	09/10/2019	01/09/2019	38	MI	2.303,11	2.303,11
2019\5773	609	09/10/2019	23/10/2019	-14	MI	4.600,00	4.600,00
2019\5776	21	14/10/2019	25/05/2019	142	CT	6.026,80	6.026,80
2019\5790	1/PA	09/10/2019	26/09/2019	13	MI	2.800,00	2.800,00
2019\5794	1576	09/10/2019	31/10/2019	-22	MI	50.267,06	50.267,06
2019\5798	858	18/10/2019	30/09/2019	18	CT	1.700,00	1.700,00
2019\5803	E0004572019	09/10/2019	30/11/2019	-52	MI	2.408,00	2.408,00
2019\5806	00300/0	18/10/2019	16/09/2019	32	MI	2.034,00	2.034,00
2019\5807	00299/0	18/10/2019	16/09/2019	32	MI	1.292,96	1.292,96
2019\5808	1033/A	09/10/2019	10/09/2019	29	MI	1.750,00	1.750,00
2019\5827	003063556594	14/10/2019	22/10/2019	-8	MI	312,61	312,61
2019\5830	003063556595	14/10/2019	22/10/2019	-8	MI	1.970,37	1.970,37
2019\5833	003063556596	14/10/2019	22/10/2019	-8	Mi	122,67	122,67

AUTORITA' di SISTEMA PORTUALE del MARE di SICILIA ORIENTALE

2019\5836	M018462011	14/10/2019	25/10/2019	-11	MI	35,51	35,51
2019\5839	549/A	30/10/2019	26/09/2019	34	MI	30.800,00	2.008,86
		30/10/2019		34			28.791,14
2019\5852	13141	14/10/2019	31/10/2019	-17	MI	20.945,88	20.945,88
2019\5855	13140	14/10/2019	31/10/2019	-17	MI	8.860,97	8.860,97
2019\5935	65	30/10/2019	01/10/2019	29	MI	10.306,25	10.306,25
2019\6054	FATTPA 43_19	22/10/2019	31/10/2019	-9	MI	2.154,00	2.154,00
2019\6057	FATTPA 3_19	22/10/2019	10/10/2019	12	CT	2.030,08	2.030,08
	000020193001						
2019\6065	7362	22/10/2019	30/11/2019	-39	MI	387,00	387,00
2019\6070	003069242491	22/10/2019	04/11/2019	-13	MI	1.738,89	1.738,89
2019\6073	003069242492	22/10/2019	04/11/2019	-13	MI	168,50	168,50
2019\6108	8V00442411	25/10/2019	15/11/2019	-21	MI	55,80	55,80
2019\6111	8V00443225	25/10/2019	15/11/2019	-21	MI	338,57	338,57
2019\6114	8V00443216	25/10/2019	15/11/2019	-21	MI	154,20	154,20
2019\6117	8V00445318	25/10/2019	15/11/2019	-21	MI	158,03	158,03
2019\6120	8V00442707	25/10/2019	15/11/2019	-21	MI	448,71	448,71
2019\6123	8V00443215	25/10/2019	15/11/2019	-21	MI	442,00	442,00
2019\6126	8V00443534	25/10/2019	15/11/2019	-21	MI	622,00	622,00
2019\6129	5160002896	25/10/2019	15/11/2019	-21	MI	105,41	105,41
2019\6132	8V00442925	25/10/2019	15/11/2019	-21	MI	89,80	89,80
2019\6200	8/2019	25/10/2019	20/10/2019	5	CT	787,92	787,92
2019\6202	9/2019	25/10/2019	20/10/2019	5	CT	787,92	787,92
2019\6203	10/2019	25/10/2019	20/10/2019	5	CT	787,92	787,92
2019\6206	3/2019/PA	30/10/2019	30/09/2019	30	MI	1.822,00	1.822,00
2019\6212	3/PA	19/11/2019	08/10/2019	42	MI	536,00	536,00
2019\6216	IUE-2019-EL07	25/10/2019	12/10/2019	13	MI	10.920,00	10.920,00
2019\6220	136/PA	28/10/2019	30/09/2019	28	MI	1.595,13	1.595,13
2019\6223	141/PA	28/10/2019	24/10/2019	4	MI	1.588,32	1.588,32
2019\6226	77/PA/6	28/10/2019	23/11/2019	-26	MI	7.146,12	7.146,12
	2019E0000092						
2019\6229	27	28/10/2019	20/11/2019	-23	MI	171,64	171,64
2019\6243	F 2587/1 2019	30/10/2019	16/11/2019	-17	MI	974,55	974,55
2019\6248	00037/8	30/10/2019	18/10/2019	12	MI	554,61	554,61
2019\6269	00038/8	30/10/2019	18/10/2019	12	MI	337,61	337,61
2019\6272	00039/8	30/10/2019	21/10/2019	9	MI	339,61	339,61
2019\6383	7X03760411	05/11/2019	27/12/2019	-52	MI	421,19	421,19
2019\6386	7X03949779	05/11/2019	27/12/2019	-52	MI	519,09	519,09
2019\6389	259	05/11/2019	04/09/2019	62	MI	250,00	250,00
2019\6441	1010576848	07/11/2019	30/11/2019	-23	MI	260,84	260,84
2019\6444	00237/0	07/11/2019	31/07/2019	99	MI	399,15	399,15
2019\6447	00238/0	07/11/2019	31/07/2019	99	MI	127,11	127,11
2019\6448	00041/8	07/11/2019	29/10/2019	9	MI	305,32	305,32
2019\6451	FATTPA 8_19	07/11/2019	28/11/2019	-21	MI	11.697,70	11.697,70
2019\6452	71	07/11/2019	01/11/2019	6	MI	6.483,51	6.483,51
2019\6465	FATTPA 51_19	07/11/2019	30/11/2019	-23	MI	2.154,00	2.154,00
2019\6540	1129-760000-	19/11/2019	11/12/2019	22	MI	71,12	71,12

AUTORITA' di SISTEMA PORTUALE del MARE di SICILIA ORIENTALE

2019\6541	60	19/11/2019	30/11/2019	-11	MI	295.136,00	137.392,76
2019\6542	00046/8	19/11/2019	06/11/2019	13	MI	554,61	554,61
2019\6545	00047/8	19/11/2019	12/11/2019	7	MI	369,32	369,32
2019\6548	M022566724	19/11/2019	09/12/2019	-20	MI	35,51	35,51
2019\6551	3070893834	19/11/2019	10/12/2019	-21	MI	1.613,85	1.613,85
2019\6554	003070893835	19/11/2019	25/11/2019	-6	MI	120,49	120,49
2019\6557	1745	19/11/2019	30/11/2019	-11	MI	51.033,86	51.033,86
2019\6560	64-FE	19/11/2019	24/10/2019	26	MI	1.777,46	1.777,46
2019\6561	26/B	19/11/2019	11/10/2019	39	MI	570,00	570,00
2019\6564	233	19/11/2019	01/11/2019	18	MI	700,00	700,00
2019\6567	261	19/11/2019	07/12/2019	-18	MI	3.304,05	3.304,05
2019\6570	003070893833	19/11/2019	10/12/2019	-21	MI	230,90	230,90
2019\6573	0000008963	19/11/2019	20/12/2019	-31	MI	1.128,48	1.128,48
2019\6576	FPA 298/19	19/11/2019	08/10/2019	42	CT	5.265,14	5.265,14
2019\6577	77	20/12/2019	30/11/2019	20	MI	7.045,17	7.045,17
2019\6582	19350	19/11/2019	09/12/2019	-20	MI	2.694,00	2.694,00
2019\6586	FPA 297/19	26/11/2019	08/10/2019	49	CT	13.436,31	13.436,31
2019\6591	003075768484	19/11/2019	28/11/2019	-9	MI	140,09	140,09
2019\6594	003076130551	19/11/2019	04/12/2019	-15	MI	1.423,01	1.423,01
2019\6598	003076130552	19/11/2019	04/12/2019	-15	MI	164,89	164,89
2019\6601	392/2001	19/11/2019	30/11/2019	-11	MI	5.633,39	5.633,39
2019\6602	59	19/11/2019	30/10/2019	20	MI	29.829,20	29.829,20
2019\6606	14548	20/11/2019	30/11/2019	-10	MI	10.749,07	10.749,07
2019\6609	14549	20/11/2019	30/11/2019	-10	MI	23.008,38	23.008,38
2019\6731	269720/19-FA	11/12/2019	18/12/2019	-7	MI	22,96	22,96
2019\6734	13/PA	26/11/2019	13/12/2019	-17	MI	3.420,20	3.420,20
2019\6737	FPA 3/19	26/11/2019	19/12/2019	-23	MI	21.939,14	21.939,14
2019\6741	130/EL/2019	26/11/2019	11/12/2019	-15	MI	725.536,32	725.536,32
2019\6742	135	26/11/2019	11/12/2019	-15	MI	544.152,13	544.152,13
2019\6743	9PA/2019	26/11/2019	11/11/2019	15	MI	544.152,13	544.152,13
2019\6745	00367/0	26/11/2019	15/11/2019	11	MI	630,17	630,17
2019\6751	00048/8	26/11/2019	12/11/2019	14	MI	522,87	522,87
2019\6757	000020193001 9110	26/11/2019	31/12/2019	-35	MI	387,00	387,00
2019\6761	137-FE	26/11/2019	22/12/2019	-26	MI	50,00	50,00
2019\6810	56-FE	05/12/2019	06/12/2019	-1	MI	2.303,11	2.303,11
2019\6849	1396/A	05/12/2019	25/11/2019	10	MI	2.734,40	2.734,40
2019\6852	1395/A	05/12/2019	25/11/2019	10	MI	3.910,00	3.910,00
2019\6860	12PA	05/12/2019	30/11/2019	5	MI	3.342,50	3.342,50
2019\6864	156/PA	04/12/2019	26/12/2019	-22	MI	1.704,49	1.704,49
2019\6868	FPA 190007/19	05/12/2019	16/10/2019	50	MI	13.720,00	13.720,00
2019\6877	PA14	04/12/2019	06/12/2019	-2	MI	9.933,01	8.933,01
2019\6922	19903227	18/12/2019	05/12/2019	13	MI	4.920,04	4.920,04
2019\6923	000710	05/12/2019	30/10/2019	36	MI	42.850,73	42.850,73
2019\6926	FE/89	05/12/2019	31/10/2019	35	MI	44.809,45	44.809,45
2019\6940	FATTPA 61_19	05/12/2019	31/12/2019	-26	MI	2.154,00	2.154,00
2019\7015	1	18/12/2019	11/12/2019	7	MI	36.620,33	36.620,33

2019\7018	1913	11/12/2019	01/01/2020	-21	MI	51.714,40	51.714,40
2019\7079	FE/100	18/12/2019	06/12/2019	12	MI	43.658,67	43.658,67
2019\7083	000794	18/12/2019	08/12/2019	10	MI	42.850,73	42.850,73
2019\7100	003077271741	11/12/2019	20/12/2019	-9	MI	143,48	143,48
2019\7103	003077271742	11/12/2019	06/01/2020	-26	MI	2.068,39	2.068,39
2019\7106	003077271743	11/12/2019	06/01/2020	-26	MI	120,49	120,49
2019\7109	287	11/12/2019	04/01/2020	-24	MI	3.345,93	3.345,93
2019\7118	SAI/028/19/GR M	18/12/2019	11/04/2019	251	MI	1.656,00	1.656,00
2019\7124	00191/0	18/12/2019	02/08/2019	138	MI	1.166,91	644,41
		18/12/2019		138			522,50
2019\7130	0000002	18/12/2019	05/01/2020	-18	MI	291.160,62	291.160,62
2019\7133	M024445565	18/12/2019	10/01/2020	-23	MI	35,51	35,51
2019\7136	000020193002 0971	18/12/2019	31/01/2020	-44	MI	387,00	387,00
2019\7143	2018E0000104 58	18/12/2019	20/01/2019	332	MI	167,71	167,71
2019\7180	7X03019884	20/12/2019	25/08/2019	117	MI	51,49	-104,05
2019\7187	003083211280	18/12/2019	13/01/2020	-26	MI	1.312,82	1.312,82
2019\7191	131/PA	18/12/2019	08/12/2019	10	MI	400,00	400,00
2019\7197	3130435	18/12/2019	20/09/2019	89	MI	227,11	227,11
2019\7214	593/19PA	18/12/2019	29/12/2019	-11	MI	5.040,00	5.040,00
2019\7215	000877	18/12/2019	30/12/2019	-12	MI	42.850,73	42.850,73
2019\7218	FE/111	18/12/2019	31/12/2019	-13	MI	43.315,24	43.315,24
2019\7222	166/PA	18/12/2019	10/01/2020	-23	MI	10.000,00	10.000,00
2019\7223	003083211281	18/12/2019	31/12/2019	-13	MI	166,26	166,26
2019\7240	000834	20/12/2019	15/01/2020	-26	MI	2.900,00	2.900,00
2019\7254	FPA 1/19	20/12/2019	16/01/2020	-27	MI	1.400,00	1.400,00
2019\7260	01 PA	20/12/2019	12/01/2020	-23	MI	5.000,00	5.000,00
2019\7262	9000000677	20/12/2019	15/02/2020	-57	MI	1.128,48	1.128,48
2019\7265	9000000676	20/12/2019	15/02/2020	-57	MI	1.128,48	1.128,48
2019\7268	7X04581937	20/12/2019	24/02/2020	-66	MI	420,11	420,11
2019\7274	7X04884585	20/12/2019	24/02/2020	-66	MI	633,88	633,88
2019\7280	8V00539371	20/12/2019	19/01/2020	-30	MI	178,00	178,00
2019\7283	8V00537597	20/12/2019	15/01/2020	-26	MI	85,80	85,80
2019\7286	8V00540469	20/12/2019	15/01/2020	-26	MI	119,80	119,80
2019\7289	8V00538698	20/12/2019	15/01/2020	-26	MI	756,16	756,16
2019\7292	8V00539280	20/12/2019	15/01/2020	-26	MI	622,00	622,00
2019\7295	8V00538702	20/12/2019	15/01/2020	-26	MI	442,00	442,00
2019\7298	8V00536856	20/12/2019	15/01/2020	-26	MI	222,56	222,56
2019\7301	8V00539119	20/12/2019	19/01/2020	-30	MI	189,32	189,32

8.257.061,61 8.095.199,58

Indice tempestività dei pagamenti = 7,879

Numeratore 63.780.111,16
Denominatore 8.095.199,58

Riepilogo Fatture pagate		
Giorni	N. Fatt.	Val. %
Prima della scad.	325	44,64
< 30 Giorni	179	24,59
30-60	110	15,11
60-90	48	6,59
oltre 90 Giorni	66	9,07

La superiore tabella rappresenta il calcolo per l'indicatore di tempestività dei pagamenti.

Il DPCM 22 settembre 2014, artt. 9 e 10, specifica come calcolare l'indicatore di tempestività dei pagamenti definito in termini di ritardo medio di pagamento ponderato in base all'importo delle fatture, per cui il calcolo dello stesso va eseguito inserendo:

- al numeratore, la somma dell'importo di ciascuna fattura pagata nel periodo di riferimento moltiplicato per i giorni effettivi intercorrenti tra la data di scadenza della fattura stessa e la data di pagamento ai fornitori;

- al denominatore, la somma degli importi di tutte le fatture pagate nel periodo di riferimento.

Il risultato di tale operazione indicherà il ritardo medio dei pagamenti rispetto alla scadenza delle relative fatture (espresso in giorni).

L'indice sarà un numero negativo in caso di pagamenti avvenuti mediamente in anticipo rispetto alla data di scadenza delle fatture e positivo in caso contrario. Ovviamente, essendo una media ponderata, nella determinazione dell'indicatore di tempestività dei pagamenti hanno maggior peso le fatture di importo più elevato.

Come si evince dal calcolo, eseguito secondo le disposizioni della Circolare MEF n. 3 del 14.01.2015, l'indicatore di tempestività dei pagamenti dell'Ente, per l'anno 2019, è pari a 7,9 in netta diminuzione rispetto all'esercizio 2018, il cui valore si attestava a 14,6. Il calcolo evidenzia, altresì, che circa il 70% delle fatture ricevute viene pagato entro i 30 giorni.

Brevi considerazioni conclusive

Nel corso del 2019, l'Autorità di Sistema Portuale del Mare di Sicilia Orientale, ha proseguito la politica di sviluppo e delle sinergie e delle competenze dei Porti di Augusta e Catania, con l'obiettivo primario di promuovere una nuova politica di "governance" ed "infrastrutturazione" del territorio; quanto precede, facendo ricorso anche agli strumenti di partenariato pubblico-privato previsti dal legislatore. Inoltre, d'intesa con gli atti di programmazione approvati dal Comitato di Gestione, l'AdSP ha attivato tutti i procedimenti idonei al raggiungimento degli obiettivi per imprimere una svolta tale da rendere i Porti del sistema più forti, competitivi e coesi nello scenario internazionale al servizio della logistica dei trasporti. Tra i risultati più eclatanti dell'anno occorre sottolineare il notevole incremento del traffico crocieristico del Porto di Catania, con un aumento del 68,04%, dovuto essenzialmente ad una attenta e mirata campagna di promozione a fiere e convegni del settore, anche in partenariato con la regione Sicilia e l'Autorità di Sistema Portuale del Mare di Sicilia Occidentale.

Considerato che il 50% del PIL della Sicilia, in termini commerciali, transita attraverso i Sistemi Portuali tra cui quello della Sicilia Orientale, il ruolo di questa AdSP è stato e sarà quello sviluppare una rinnovata politica intermodale dei trasporti al centro del Mediterraneo.

A tal fine si sono profusi innumerevoli sforzi per consolidare una politica di sviluppo ed innovazione, anche infrastrutturale, in grado di potenziare l'offerta dei porti del sistema per intercettare una parte sempre maggiore dei traffici marittimi che dal *Far East* che, attraverso il

canale di Suez, entrano nel "mare nostrum" e possono raggiungere i porti del Nord Europa. Si tratta di un flusso mercantile ricchissimo che deve e può essere catturato dai porti siciliani anche dell'impegno della Regione Sicilia, la quale dovrebbe porre in essere una politica di "fiscalità di vantaggio e semplificazione amministrativa per i nuovi investimenti", in linea con la formazione delle ZES. Sono state, inoltre, intraprese iniziative innovative e sostenibili per la realizzazione di un impianto GNL, nel Porto di Augusta, al servizio delle nuove navi alimentate a gas naturale liquido.

L'esercizio 2019 è stato caratterizzato anche dal completamento delle operazioni utili allo sviluppo ed all'incremento della dotazione della Pianta Organica, come programmate dall'Ufficio di Presidenza in uno ai componenti del Comitato di Gestione ed al nuovo Segretario Generale.

L'AdSP ha anche avviato un avanzato processo di informatizzazione dei servizi e delle procedure amministrative, tra cui:

- la predisposizione e l'attivazione del "Progetto di Fornitura Servizi di Identità Digitale e Sicurezza Applicativa" – Contratto Quadro CONSIP SPC Lotto 2. Tale progetto, nell'ambito del quadro normativo nazionale, consente alle Autorità di Sistema Portuali, in quanto amministratori di infrastrutture critiche afferenti al settore dei trasporti, di attuare un piano di adeguamento finalizzato alla copertura dei rischi di violazioni della sicurezza, con lo scopo di garantire il corretto funzionamento ed il lecito utilizzo dei sistemi informatici e delle infrastrutture tecnologiche che supportano, direttamente o indirettamente, lo svolgimento delle attività portuali;
- la predisposizione e l'attivazione del "Progetto Servizi Cloud Computing" – Contratto Quadro CONSIP SPC CLOUD Lotto 1. Tale progetto consente l'attivazione di strumenti per il supporto alle fasi di Analisi e Consulenza, al dimensionamento delle infrastrutture tecnologiche ed allo start-up e successive fasi di erogazione dei servizi;
- La predisposizione e l'attivazione del "Progetto Sistemi Gestionali Integrati" – ID SIGEF 1607 – Contratto Quadro CONSIP SPC Lotto 3. Tale progetto consentirà di massimizzare l'efficacia di processi ed attività in ambito di Sportello Unico amministrativo, Gestione Patrimonio, Sistema di Gestione Documentale, Reporting e BI;
- la predisposizione e l'attivazione dei servizi e procedure software connessi al programma di informatizzazione delle procedure di gestione del nodo dei pagamenti denominato "Sistema PagoPa" obbligatorio per le P.A., ai sensi dell'art. 36 e 63, comma 2, del D.lgs. n. 50/2016 e s.m. ed i.. Tali servizi, attivati con l'ausilio di un *Partner Tecnologico*, individuabile secondo le direttive emanate dall'Agenzia per l'Italia Digitale per le Pubbliche Amministrazioni, consente di sviluppare gli elementi del procedimento necessari alla realizzazione del sistema integrato di riscossione, tracciabilità, riconciliazione e rendicontazione delle entrate.

Da ultimo si riepilogano gli scostamenti a consuntivo sulle previsioni 2019 come evidenziate, per macro voci nelle sottostanti tabelle, rappresentando che le stesse sono esaminabili, capitolo per capitolo, nel Rendiconto finanziario 2019 e precisando che si tratta solo di meri scostamenti da previsioni e non del raffronto delle medesime voci al consuntivo degli esercizi precedenti.

In generale occorre solo sottolineare che gli scostamenti negativi di spesa corrente sono essenzialmente connessi a minori spese per costo del personale e costi dei servizi, atteso che l'Ente è strutturato con 25 dipendenti in luogo dei 70 previsti dalla vigente Pianta Organica, ancorché le previsioni sono doverosamente calibrate per Pianta Organica completa e sul valore massimo dei "consumi intermedi" previsto da norme di finanza pubblica.

Descrizione	Differenze Previsioni (+)	Differenze Previsioni (-)
TITOLO I - ENTRATE CORRENTI	138.081	-6.603.095
TITOLO II - ENTRATE IN CONTO CAPITALE	9.206.308	-36.716.472
TITOLO III - PARTITE DI GIRO	0	-3.163.560
TOTALE	9.344.388	-46.483.126

Descrizione	Differenze Previsioni (+)	Differenze Previsioni (-)
TITOLO I - USCITE CORRENTI	0	-5.734.211
TITOLO II - SPESE IN CONTO CAPITALE	0	-24.316.338
TITOLO III - PARTITE DI GIRO	0	-3.163.560
TOTALE	0	-33.214.108

In conclusione, tutti gli obiettivi programmati sono stati raggiunti e ultimati al 31.12.2019.

Augusta, 15.05.2020


 Area Amministrazione
 Il Responsabile
 Dott. Pierluigi Incastrone


 Il Segretario Generale
 Dott. Attilio Montalto


 Il Presidente
 Avv. Andrea Annunziata

Autorità di Sistema Portuale del Mare di Sicilia Orientale

Prospetto Raccordo Missioni delle P.A. (D.P.C.M. 12.12.2012)

Mod. 153-AUG02

Esercizio Finanz.	Amministrazione (AMM)	Numero Capitolo	Titolo (TIT)	Centro Responsabilità (CDR)	Missione	Programma	Denominazione Corr Integrale CAPITOLO	Impegnato Competenza	Incassato
2019	AUTORITA' PORTUALE	U111/10	UPB 1 - TITOLO I - USCITE CORRENTI	SEGRETARIO GENERALE	032 Servizi istituzionali e generali delle amministrazioni pubbliche	001 Indirizzo politico	Indennità di carica e rimborsi spese al Presidente dell'Autorità Portuale	251.862,24	240.725,48
2019	AUTORITA' PORTUALE	U111/10	UPB 1 - TITOLO I - USCITE CORRENTI	SEGRETARIO GENERALE	032 Servizi istituzionali e generali delle amministrazioni pubbliche	001 Indirizzo politico	Indennità di carica e rimborsi spese al Presidente dell'Autorità Portuale	11.485,45	20.158,40
2019	AUTORITA' PORTUALE	U111/20	UPB 1 - TITOLO I - USCITE CORRENTI	SEGRETARIO GENERALE	032 Servizi istituzionali e generali delle amministrazioni pubbliche	001 Indirizzo politico	Indennità di carica e rimborsi spese ai membri del Comitato Portuale/Gestione e Commissione consultiva	1.350,00	1.440,00
2019	AUTORITA' PORTUALE	U111/30	UPB 1 - TITOLO I - USCITE CORRENTI	SEGRETARIO GENERALE	032 Servizi istituzionali e generali delle amministrazioni pubbliche	002 Servizi e affari generali per le Amministrazioni di competenza	Indennità di carica e rimborso spese agli organi di controllo	72.872,54	72.715,69
2019	AUTORITA' PORTUALE	U111/30	UPB 1 - TITOLO I - USCITE CORRENTI	SEGRETARIO GENERALE	032 Servizi istituzionali e generali delle amministrazioni pubbliche	002 Servizi e affari generali per le Amministrazioni di competenza	Indennità di carica e rimborso spese agli organi di controllo	14.761,09	20.451,24
2019	AUTORITA' PORTUALE	U112/10	UPB 1 - TITOLO I - USCITE CORRENTI	SEGRETARIO GENERALE	032 Servizi istituzionali e generali delle amministrazioni pubbliche	001 Indirizzo politico	Emolumenti e rimborso missioni Segretario Generale	122.614,27	122.614,27
2019	AUTORITA' PORTUALE	U112/10	UPB 1 - TITOLO I - USCITE CORRENTI	SEGRETARIO GENERALE	032 Servizi istituzionali e generali delle amministrazioni pubbliche	001 Indirizzo politico	Emolumenti e rimborso missioni Segretario Generale	3.929,11	3.570,91
2019	AUTORITA' PORTUALE	U112/20	UPB 1 - TITOLO I - USCITE CORRENTI	SEGRETARIO GENERALE	013 Diritto alla mobilità e sviluppo dei sistemi di trasporto	009 Sviluppo e sicurezza della navigazione e del trasporto marittimo e per vie d'acqua interne	Emolumenti fissi al personale dipendente	1.443.627,56	1.431.172,55
2019	AUTORITA' PORTUALE	U112/20	UPB 1 - TITOLO I - USCITE CORRENTI	SEGRETARIO GENERALE	013 Diritto alla mobilità e sviluppo dei sistemi di trasporto	009 Sviluppo e sicurezza della navigazione e del trasporto marittimo e per vie d'acqua interne	Emolumenti fissi al personale dipendente	340.826,51	309.916,56
2019	AUTORITA' PORTUALE	U112/30	UPB 1 - TITOLO I - USCITE CORRENTI	SEGRETARIO GENERALE	013 Diritto alla mobilità e sviluppo dei sistemi di trasporto	009 Sviluppo e sicurezza della navigazione e del trasporto marittimo e per vie d'acqua interne	Emolumenti variabili al personale dipendente	8.927,79	117.388,59
2019	AUTORITA' PORTUALE	U112/30	UPB 1 - TITOLO I - USCITE CORRENTI	SEGRETARIO GENERALE	013 Diritto alla mobilità e sviluppo dei sistemi di trasporto	009 Sviluppo e sicurezza della navigazione e del trasporto marittimo e per vie d'acqua interne	Emolumenti variabili al personale dipendente	281.959,00	159.739,12
2019	AUTORITA' PORTUALE	U112/40	UPB 1 - TITOLO I - USCITE CORRENTI	SEGRETARIO GENERALE	013 Diritto alla mobilità e sviluppo dei sistemi di trasporto	009 Sviluppo e sicurezza della navigazione e del trasporto marittimo e per vie d'acqua interne	Indennità e rimborso per missioni	20.312,73	18.727,56
2019	AUTORITA' PORTUALE	U112/50	UPB 1 - TITOLO I - USCITE CORRENTI	SEGRETARIO GENERALE	013 Diritto alla mobilità e sviluppo dei sistemi di trasporto	009 Sviluppo e sicurezza della navigazione e del trasporto marittimo e per vie d'acqua interne	Altri oneri per il personale	71,12	85.071,12
2019	AUTORITA' PORTUALE	U112/50	UPB 1 - TITOLO I - USCITE CORRENTI	SEGRETARIO GENERALE	013 Diritto alla mobilità e sviluppo dei sistemi di trasporto	009 Sviluppo e sicurezza della navigazione e del trasporto marittimo e per vie d'acqua interne	Altri oneri per il personale	15.011,56	14.782,36
2019	AUTORITA' PORTUALE	U112/60	UPB 1 - TITOLO I - USCITE CORRENTI	SEGRETARIO GENERALE	013 Diritto alla mobilità e sviluppo dei sistemi di trasporto	009 Sviluppo e sicurezza della navigazione e del trasporto marittimo e per vie d'acqua interne	Spese per l'organizzazione di corsi per il personale e partecipaz. a spese per corsi indetti da Enti	3.475,00	3.932,31

2019	AUTORITA' PORTUALE	U112/70	UPB 1 - TITOLO I - USCITE CORRENTI	SEGRETARIO GENERALE	013 Diritto alla mobilità e sviluppo dei sistemi di trasporto	009 Sviluppo e sicurezza della navigazione e del trasporto marittimo e per vie d'acqua interne	Oneri previdenziali, assistenziali e fiscali a carico dell'Ente	631.918,77	654.171,26
2019	AUTORITA' PORTUALE	U112/70	UPB 1 - TITOLO I - USCITE CORRENTI	SEGRETARIO GENERALE	013 Diritto alla mobilità e sviluppo dei sistemi di trasporto	009 Sviluppo e sicurezza della navigazione e del trasporto marittimo e per vie d'acqua interne	Oneri previdenziali, assistenziali e fiscali a carico dell'Ente	110.642,21	122.252,82
2019	AUTORITA' PORTUALE	U112/70	UPB 1 - TITOLO I - USCITE CORRENTI	SEGRETARIO GENERALE	013 Diritto alla mobilità e sviluppo dei sistemi di trasporto	009 Sviluppo e sicurezza della navigazione e del trasporto marittimo e per vie d'acqua interne	Oneri previdenziali, assistenziali e fiscali a carico dell'Ente	5.391,81	3.030,87
2019	AUTORITA' PORTUALE	U112/80	UPB 1 - TITOLO I - USCITE CORRENTI	SEGRETARIO GENERALE	013 Diritto alla mobilità e sviluppo dei sistemi di trasporto	009 Sviluppo e sicurezza della navigazione e del trasporto marittimo e per vie d'acqua interne	Oneri della contrattazione decentrata o aziendale	2.015.700,00	834.007,44
2019	AUTORITA' PORTUALE	U112/90	UPB 1 - TITOLO I - USCITE CORRENTI	SEGRETARIO GENERALE	013 Diritto alla mobilità e sviluppo dei sistemi di trasporto	009 Sviluppo e sicurezza della navigazione e del trasporto marittimo e per vie d'acqua interne	Oneri derivanti da rinnovi contrattuali	0,00	78.100,00
2019	AUTORITA' PORTUALE	U113/10	UPB 1 - TITOLO I - USCITE CORRENTI	SEGRETARIO GENERALE	032 Servizi istituzionali e generali delle amministrazioni pubbliche	002 Servizi e affari generali per le Amministrazioni di competenza	Spese connesse con l' utilizzo dei mezzi di trasporto (autovetture, ciclomotori ecc.)	1.965,82	1.235,02
2019	AUTORITA' PORTUALE	U113/10	UPB 1 - TITOLO I - USCITE CORRENTI	SEGRETARIO GENERALE	032 Servizi istituzionali e generali delle amministrazioni pubbliche	002 Servizi e affari generali per le Amministrazioni di competenza	Spese connesse con l' utilizzo dei mezzi di trasporto (autovetture, ciclomotori ecc.)	11.687,54	11.907,57
2019	AUTORITA' PORTUALE	U113/25	UPB 1 - TITOLO I - USCITE CORRENTI	SEGRETARIO GENERALE	013 Diritto alla mobilità e sviluppo dei sistemi di trasporto	009 Sviluppo e sicurezza della navigazione e del trasporto marittimo e per vie d'acqua interne	Lavori di manutenzione, riparazione, adattamenti dei locali a disposizione dell'Autorità Portuale	55.335,52	48.446,78
2019	AUTORITA' PORTUALE	U113/30	UPB 1 - TITOLO I - USCITE CORRENTI	SEGRETARIO GENERALE	032 Servizi istituzionali e generali delle amministrazioni pubbliche	002 Servizi e affari generali per le Amministrazioni di competenza	Lavori di manutenzione, riparazione, adattamenti di locali a disposizione dell'Autorità Portuale . spese per pulizia e vigilanza ufficio, spese di riscaldamento	0,00	2.086,20
2019	AUTORITA' PORTUALE	U113/30	UPB 1 - TITOLO I - USCITE CORRENTI	SEGRETARIO GENERALE	032 Servizi istituzionali e generali delle amministrazioni pubbliche	002 Servizi e affari generali per le Amministrazioni di competenza	Lavori di manutenzione, riparazione, adattamenti di locali a disposizione dell'Autorità Portuale . spese per pulizia e vigilanza ufficio, spese di riscaldamento	248.335,19	69.927,68
2019	AUTORITA' PORTUALE	U113/30	UPB 1 - TITOLO I - USCITE CORRENTI	SEGRETARIO GENERALE	032 Servizi istituzionali e generali delle amministrazioni pubbliche	002 Servizi e affari generali per le Amministrazioni di competenza	Lavori di manutenzione, riparazione, adattamenti di locali a disposizione dell'Autorità Portuale . spese per pulizia e vigilanza ufficio, spese di riscaldamento	11.814,05	11.814,05
2019	AUTORITA' PORTUALE	U113/30	UPB 1 - TITOLO I - USCITE CORRENTI	SEGRETARIO GENERALE	032 Servizi istituzionali e generali delle amministrazioni pubbliche	002 Servizi e affari generali per le Amministrazioni di competenza	Lavori di manutenzione, riparazione, adattamenti di locali a disposizione dell'Autorità Portuale . spese per pulizia e vigilanza ufficio, spese di riscaldamento	8.131,07	4.569,29
2019	AUTORITA' PORTUALE	U113/40	UPB 1 - TITOLO I - USCITE CORRENTI	SEGRETARIO GENERALE	032 Servizi istituzionali e generali delle amministrazioni pubbliche	002 Servizi e affari generali per le Amministrazioni di competenza	Locazioni passive	0,00	1.272,88
2019	AUTORITA' PORTUALE	U113/60	UPB 1 - TITOLO I - USCITE CORRENTI	SEGRETARIO GENERALE	013 Diritto alla mobilità e sviluppo dei sistemi di trasporto	009 Sviluppo e sicurezza della navigazione e del trasporto marittimo e per vie d'acqua interne	Utenze varie	0,00	80.930,59
2019	AUTORITA' PORTUALE	U113/60	UPB 1 - TITOLO I - USCITE CORRENTI	SEGRETARIO GENERALE	013 Diritto alla mobilità e sviluppo dei sistemi di trasporto	009 Sviluppo e sicurezza della navigazione e del trasporto marittimo e per vie d'acqua interne	Utenze varie	47.005,87	52.113,69
2019	AUTORITA' PORTUALE	U113/60	UPB 1 - TITOLO I - USCITE CORRENTI	SEGRETARIO GENERALE	013 Diritto alla mobilità e sviluppo dei sistemi di trasporto	009 Sviluppo e sicurezza della navigazione e del trasporto marittimo e per vie d'acqua interne	Utenze varie	443,66	296,66

2019	AUTORITA' PORTUALE	U113/60	UPB 1 - TITOLO I - USCITE CORRENTI	SEGRETARIO GENERALE	013 Diritto alla mobilità e sviluppo dei sistemi di trasporto	009 Sviluppo e sicurezza della navigazione e del trasporto marittimo e per vie d'acqua interne	Utenze varie	60.763,51	60.734,61
2019	AUTORITA' PORTUALE	U113/60	UPB 1 - TITOLO I - USCITE CORRENTI	SEGRETARIO GENERALE	013 Diritto alla mobilità e sviluppo dei sistemi di trasporto	009 Sviluppo e sicurezza della navigazione e del trasporto marittimo e per vie d'acqua interne	Utenze varie	3.215,41	2.916,48
2019	AUTORITA' PORTUALE	U113/70	UPB 1 - TITOLO I - USCITE CORRENTI	SEGRETARIO GENERALE	032 Servizi istituzionali e generali delle amministrazioni pubbliche	002 Servizi e affari generali per le Amministrazioni di competenza	Materiale economato	3.669,58	8.454,66
2019	AUTORITA' PORTUALE	U113/80	UPB 1 - TITOLO I - USCITE CORRENTI	SEGRETARIO GENERALE	032 Servizi istituzionali e generali delle amministrazioni pubbliche	002 Servizi e affari generali per le Amministrazioni di competenza	Periodici, riviste e pubblicazioni	12.088,86	12.088,86
2019	AUTORITA' PORTUALE	U113/90	UPB 1 - TITOLO I - USCITE CORRENTI	SEGRETARIO GENERALE	032 Servizi istituzionali e generali delle amministrazioni pubbliche	002 Servizi e affari generali per le Amministrazioni di competenza	Spese postali	950,66	950,66
2019	AUTORITA' PORTUALE	U113/100	UPB 1 - TITOLO I - USCITE CORRENTI	SEGRETARIO GENERALE	013 Diritto alla mobilità e sviluppo dei sistemi di trasporto	009 Sviluppo e sicurezza della navigazione e del trasporto marittimo e per vie d'acqua interne	Spese diverse connesse al funzionamento degli uffici	7.743,85	7.737,94
2019	AUTORITA' PORTUALE	U113/100	UPB 1 - TITOLO I - USCITE CORRENTI	SEGRETARIO GENERALE	013 Diritto alla mobilità e sviluppo dei sistemi di trasporto	009 Sviluppo e sicurezza della navigazione e del trasporto marittimo e per vie d'acqua interne	Spese diverse connesse al funzionamento degli uffici	139.609,51	60.092,42
2019	AUTORITA' PORTUALE	U113/100	UPB 1 - TITOLO I - USCITE CORRENTI	SEGRETARIO GENERALE	013 Diritto alla mobilità e sviluppo dei sistemi di trasporto	009 Sviluppo e sicurezza della navigazione e del trasporto marittimo e per vie d'acqua interne	Spese diverse connesse al funzionamento degli uffici	5.865,00	5.814,00
2019	AUTORITA' PORTUALE	U113/100	UPB 1 - TITOLO I - USCITE CORRENTI	SEGRETARIO GENERALE	013 Diritto alla mobilità e sviluppo dei sistemi di trasporto	009 Sviluppo e sicurezza della navigazione e del trasporto marittimo e per vie d'acqua interne	Spese diverse connesse al funzionamento degli uffici	19.537,93	21.492,35
2019	AUTORITA' PORTUALE	U113/140	UPB 1 - TITOLO I - USCITE CORRENTI	SEGRETARIO GENERALE	032 Servizi istituzionali e generali delle amministrazioni pubbliche	002 Servizi e affari generali per le Amministrazioni di competenza	Premi di assicurazione	47.392,32	47.392,32
2019	AUTORITA' PORTUALE	U113/160	UPB 1 - TITOLO I - USCITE CORRENTI	SEGRETARIO GENERALE	013 Diritto alla mobilità e sviluppo dei sistemi di trasporto	009 Sviluppo e sicurezza della navigazione e del trasporto marittimo e per vie d'acqua interne	Spese di rappresentanza	1.227,32	597,32
2019	AUTORITA' PORTUALE	U113/170	UPB 1 - TITOLO I - USCITE CORRENTI	SEGRETARIO GENERALE	013 Diritto alla mobilità e sviluppo dei sistemi di trasporto	009 Sviluppo e sicurezza della navigazione e del trasporto marittimo e per vie d'acqua interne	Spese legali, giudiziarie e varie	88.061,09	130.202,23
2019	AUTORITA' PORTUALE	U121/10	UPB 1 - TITOLO I - USCITE CORRENTI	SEGRETARIO GENERALE	013 Diritto alla mobilità e sviluppo dei sistemi di trasporto	009 Sviluppo e sicurezza della navigazione e del trasporto marittimo e per vie d'acqua interne	Prestazioni Istituzionali di terzi	4.150.808,43	2.234.523,97
2019	AUTORITA' PORTUALE	U121/10	UPB 1 - TITOLO I - USCITE CORRENTI	SEGRETARIO GENERALE	013 Diritto alla mobilità e sviluppo dei sistemi di trasporto	009 Sviluppo e sicurezza della navigazione e del trasporto marittimo e per vie d'acqua interne	Prestazioni Istituzionali di terzi	577.737,24	524.656,74
2019	AUTORITA' PORTUALE	U121/10	UPB 1 - TITOLO I - USCITE CORRENTI	SEGRETARIO GENERALE	013 Diritto alla mobilità e sviluppo dei sistemi di trasporto	009 Sviluppo e sicurezza della navigazione e del trasporto marittimo e per vie d'acqua interne	Prestazioni Istituzionali di terzi	2.790,70	0,00
2019	AUTORITA' PORTUALE	U121/10	UPB 1 - TITOLO I - USCITE CORRENTI	SEGRETARIO GENERALE	013 Diritto alla mobilità e sviluppo dei sistemi di trasporto	009 Sviluppo e sicurezza della navigazione e del trasporto marittimo e per vie d'acqua interne	Prestazioni Istituzionali di terzi	125.605,07	229.104,84

2019	AUTORITA' PORTUALE	U121/20	UPB 1 - TITOLO I - USCITE CORRENTI	SEGRETARIO GENERALE	013 Diritto alla mobilità e sviluppo dei sistemi di trasporto	009 Sviluppo e sicurezza della navigazione e del trasporto marittimo e per vie d'acqua interne	Manutenzione aree, opere, edifici demaniali	607.746,85	86.283,08
2019	AUTORITA' PORTUALE	U121/40	UPB 1 - TITOLO I - USCITE CORRENTI	SEGRETARIO GENERALE	013 Diritto alla mobilità e sviluppo dei sistemi di trasporto	009 Sviluppo e sicurezza della navigazione e del trasporto marittimo e per vie d'acqua interne	Spese promozionali e di propaganda	314.294,02	349.568,36
2019	AUTORITA' PORTUALE	U121/50	UPB 1 - TITOLO I - USCITE CORRENTI	SEGRETARIO GENERALE	013 Diritto alla mobilità e sviluppo dei sistemi di trasporto	009 Sviluppo e sicurezza della navigazione e del trasporto marittimo e per vie d'acqua interne	Spese per la security portuale	0,00	472,14
2019	AUTORITA' PORTUALE	U122/10	UPB 1 - TITOLO I - USCITE CORRENTI	SEGRETARIO GENERALE	013 Diritto alla mobilità e sviluppo dei sistemi di trasporto	009 Sviluppo e sicurezza della navigazione e del trasporto marittimo e per vie d'acqua interne	Contributi aventi attinenza allo sviluppo dell'attività portuale	1.800,00	2.300,00
2019	AUTORITA' PORTUALE	U122/20	UPB 1 - TITOLO I - USCITE CORRENTI	SEGRETARIO GENERALE	013 Diritto alla mobilità e sviluppo dei sistemi di trasporto	009 Sviluppo e sicurezza della navigazione e del trasporto marittimo e per vie d'acqua interne	Contributi allo sviluppo delle realizzazioni di autostrade del mare, di trasporto marittimo a corto raggio e di crociere	120.000,00	67.958,00
2019	AUTORITA' PORTUALE	U122/30	UPB 1 - TITOLO I - USCITE CORRENTI	SEGRETARIO GENERALE	013 Diritto alla mobilità e sviluppo dei sistemi di trasporto	009 Sviluppo e sicurezza della navigazione e del trasporto marittimo e per vie d'acqua interne	Trasferimenti allo Stato in ottemperanza a norme relative al contenimento della spesa pubblica	61.904,00	61.904,00
2019	AUTORITA' PORTUALE	U122/30	UPB 1 - TITOLO I - USCITE CORRENTI	SEGRETARIO GENERALE	013 Diritto alla mobilità e sviluppo dei sistemi di trasporto	009 Sviluppo e sicurezza della navigazione e del trasporto marittimo e per vie d'acqua interne	Trasferimenti allo Stato in ottemperanza a norme relative al contenimento della spesa pubblica	197.043,00	197.043,00
2019	AUTORITA' PORTUALE	U122/30	UPB 1 - TITOLO I - USCITE CORRENTI	SEGRETARIO GENERALE	013 Diritto alla mobilità e sviluppo dei sistemi di trasporto	009 Sviluppo e sicurezza della navigazione e del trasporto marittimo e per vie d'acqua interne	Trasferimenti allo Stato in ottemperanza a norme relative al contenimento della spesa pubblica	12.695,00	12.695,00
2019	AUTORITA' PORTUALE	U123/10	UPB 1 - TITOLO I - USCITE CORRENTI	SEGRETARIO GENERALE	013 Diritto alla mobilità e sviluppo dei sistemi di trasporto	009 Sviluppo e sicurezza della navigazione e del trasporto marittimo e per vie d'acqua interne	Interessi passivi spese e commissioni bancarie	5.500,00	5.500,00
2019	AUTORITA' PORTUALE	U124/10	UPB 1 - TITOLO I - USCITE CORRENTI	SEGRETARIO GENERALE	013 Diritto alla mobilità e sviluppo dei sistemi di trasporto	009 Sviluppo e sicurezza della navigazione e del trasporto marittimo e per vie d'acqua interne	Imposte, tasse e tributi vari	1.562,39	1.562,39
2019	AUTORITA' PORTUALE	U125/10	UPB 1 - TITOLO I - USCITE CORRENTI	SEGRETARIO GENERALE	013 Diritto alla mobilità e sviluppo dei sistemi di trasporto	009 Sviluppo e sicurezza della navigazione e del trasporto marittimo e per vie d'acqua interne	Restituzioni e rimborsi diversi	1.641,55	1.891,55
2019	AUTORITA' PORTUALE	U126/10	UPB 1 - TITOLO I - USCITE CORRENTI	SEGRETARIO GENERALE	013 Diritto alla mobilità e sviluppo dei sistemi di trasporto	009 Sviluppo e sicurezza della navigazione e del trasporto marittimo e per vie d'acqua interne	Spese per liti, arbitrati, risarcimenti ed accessori	31.170,82	31.170,82
2019	AUTORITA' PORTUALE	U126/40	UPB 1 - TITOLO I - USCITE CORRENTI	SEGRETARIO GENERALE	013 Diritto alla mobilità e sviluppo dei sistemi di trasporto	009 Sviluppo e sicurezza della navigazione e del trasporto marittimo e per vie d'acqua interne	Spese per realizzo delle entrate	1.518,67	1.518,67
2019	AUTORITA' PORTUALE	U142/10	UPB 1 - TITOLO I - USCITE CORRENTI	SEGRETARIO GENERALE	013 Diritto alla mobilità e sviluppo dei sistemi di trasporto	009 Sviluppo e sicurezza della navigazione e del trasporto marittimo e per vie d'acqua interne	Accantonamento al trattamento di fine rapporto	23.888,22	9.735,70
2019	AUTORITA' PORTUALE	U211/10	UPB 2 - TITOLO II - SPESE IN CONTO CAPITALE	SEGRETARIO GENERALE	013 Diritto alla mobilità e sviluppo dei sistemi di trasporto	009 Sviluppo e sicurezza della navigazione e del trasporto marittimo e per vie d'acqua interne	Acquisto, costruzione, trasformazione di opere portuali ed immobiliari - approfondimento fondi	0,00	573.085,64
2019	AUTORITA' PORTUALE	U211/10	UPB 2 - TITOLO II - SPESE IN CONTO CAPITALE	SEGRETARIO GENERALE	013 Diritto alla mobilità e sviluppo dei sistemi di trasporto	009 Sviluppo e sicurezza della navigazione e del trasporto marittimo e per vie d'acqua interne	Acquisto, costruzione, trasformazione di opere portuali ed immobiliari - approfondimento fondi	56.432.371,22	3.778.648,44

2019	AUTORITA' PORTUALE	U211/20	UPB 2 - TITOLO II - SPESE IN CONTO CAPITALE	SEGRETARIO GENERALE	013 Diritto alla mobilità e sviluppo dei sistemi di trasporto	009 Sviluppo e sicurezza della navigazione e del trasporto marittimo e per vie d'acqua interne	Lavori di straordinaria manutenzione	0,00	23.271,02
2019	AUTORITA' PORTUALE	U211/20	UPB 2 - TITOLO II - SPESE IN CONTO CAPITALE	SEGRETARIO GENERALE	013 Diritto alla mobilità e sviluppo dei sistemi di trasporto	009 Sviluppo e sicurezza della navigazione e del trasporto marittimo e per vie d'acqua interne	Lavori di straordinaria manutenzione	0,00	0,00
2019	AUTORITA' PORTUALE	U211/25	UPB 2 - TITOLO II - SPESE IN CONTO CAPITALE	SEGRETARIO GENERALE	013 Diritto alla mobilità e sviluppo dei sistemi di trasporto	009 Sviluppo e sicurezza della navigazione e del trasporto marittimo e per vie d'acqua interne	Prestazioni di terzi per manutenzioni straordinarie degli immobili dell'Autorità Portuale	50.048,24	8.933,01
2019	AUTORITA' PORTUALE	U212/10	UPB 2 - TITOLO II - SPESE IN CONTO CAPITALE	SEGRETARIO GENERALE	013 Diritto alla mobilità e sviluppo dei sistemi di trasporto	009 Sviluppo e sicurezza della navigazione e del trasporto marittimo e per vie d'acqua interne	Acquisto di attrezzature e macchinari	0,00	2.171,60
2019	AUTORITA' PORTUALE	U212/20	UPB 2 - TITOLO II - SPESE IN CONTO CAPITALE	SEGRETARIO GENERALE	013 Diritto alla mobilità e sviluppo dei sistemi di trasporto	009 Sviluppo e sicurezza della navigazione e del trasporto marittimo e per vie d'acqua interne	Acquisto autoveicoli e motoveicoli e parti di ricambio degli stessi	27.940,91	0,00
2019	AUTORITA' PORTUALE	U212/40	UPB 2 - TITOLO II - SPESE IN CONTO CAPITALE	SEGRETARIO GENERALE	032 Servizi istituzionali e generali delle amministrazioni pubbliche	002 Servizi e affari generali per le Amministrazioni di competenza	Acquisto di beni immateriali (progetti, brevetti)	2.472.309,82	82.188,40
2019	AUTORITA' PORTUALE	U212/45	UPB 2 - TITOLO II - SPESE IN CONTO CAPITALE	SEGRETARIO GENERALE	013 Diritto alla mobilità e sviluppo dei sistemi di trasporto	009 Sviluppo e sicurezza della navigazione e del trasporto marittimo e per vie d'acqua interne	Impianti Portuali	4.255.480,07	51.677,33
2019	AUTORITA' PORTUALE	U212/50	UPB 2 - TITOLO II - SPESE IN CONTO CAPITALE	SEGRETARIO GENERALE	013 Diritto alla mobilità e sviluppo dei sistemi di trasporto	009 Sviluppo e sicurezza della navigazione e del trasporto marittimo e per vie d'acqua interne	Acquisto mobili e macchine d'ufficio	69.888,10	32.583,64
2019	AUTORITA' PORTUALE	U215/30	UPB 2 - TITOLO II - SPESE IN CONTO CAPITALE	SEGRETARIO GENERALE	013 Diritto alla mobilità e sviluppo dei sistemi di trasporto	009 Sviluppo e sicurezza della navigazione e del trasporto marittimo e per vie d'acqua interne	Indennità di anzianità	91.623,76	113.730,56
2019	AUTORITA' PORTUALE	U311/10	UPB 3 - TITOLO III - PARTITE DI GIRO	SEGRETARIO GENERALE	099 Servizi per conto terzi e partite di giro	001 Servizi per conto terzi e partite di giro	Ritenute erariali	1.152.456,99	1.227.661,65
2019	AUTORITA' PORTUALE	U311/20	UPB 3 - TITOLO III - PARTITE DI GIRO	SEGRETARIO GENERALE	099 Servizi per conto terzi e partite di giro	001 Servizi per conto terzi e partite di giro	Ritenute previdenziali ed assistenziali	236.552,25	243.997,80
2019	AUTORITA' PORTUALE	U311/30	UPB 3 - TITOLO III - PARTITE DI GIRO	SEGRETARIO GENERALE	099 Servizi per conto terzi e partite di giro	001 Servizi per conto terzi e partite di giro	Ritenute diverse	52.966,55	54.224,49
2019	AUTORITA' PORTUALE	U311/60	UPB 3 - TITOLO III - PARTITE DI GIRO	SEGRETARIO GENERALE	099 Servizi per conto terzi e partite di giro	001 Servizi per conto terzi e partite di giro	Somme pagate per conto terzi	167,16	167,16
2019	AUTORITA' PORTUALE	U311/70	UPB 3 - TITOLO III - PARTITE DI GIRO	SEGRETARIO GENERALE	099 Servizi per conto terzi e partite di giro	001 Servizi per conto terzi e partite di giro	Partite in sospeso	70.232,81	68.459,01
2019	AUTORITA' PORTUALE	U311/80	UPB 3 - TITOLO III - PARTITE DI GIRO	SEGRETARIO GENERALE	099 Servizi per conto terzi e partite di giro	001 Servizi per conto terzi e partite di giro	Anticipazione fondo economato	3.000,00	3.000,00
2019	AUTORITA' PORTUALE	U311/90	UPB 3 - TITOLO III - PARTITE DI GIRO	SEGRETARIO GENERALE	099 Servizi per conto terzi e partite di giro	001 Servizi per conto terzi e partite di giro	IVA	506.064,50	528.347,88
TOTALI								77.790.390,86	15.567.078,70

Piano finanziario - D.P.R. n. 132/2013				Associazioni 2019			
Macro	Livelli	Voce	Codice finale	C. DPR97/2003	Descrizione	Impegnato Comp.	Pagato
E	I	Entrate extratributarie	E.3.00.00.00.000			25.695.485,48	26.900.559,62
E	II	Vendita di beni e servizi e proventi derivanti dalla gestione dei	E.3.01.00.00.000			23.863.681,85	24.777.319,62
E	III	Entrate dalla vendita e dall'erogazione di servizi	E.3.01.02.00.000			18.293.767,29	18.652.565,68
E	IV	Entrate dalla vendita di servizi	E.3.01.02.01.000			18.293.767,29	18.652.565,68
E	V	Proventi da servizi di copia e stampa	E.3.01.02.01.029	E1.2.4.010	Recuperi e rimborsi diversi	29.678,88	29.678,88
E	V	Proventi da autorizzazioni	E.3.01.02.01.035	E1.2.1.040	Proventi di autorizzazione per operazioni portuali di cui all' art.16 L. 84/94	192.423,35	200.796,27
E	V	Proventi da autorizzazioni	E.3.01.02.01.035	E1.2.1.050	Proventi autorizzazioni per attività svolte nel porto di cui all' art.68 del	91.110,50	91.110,50
E	V	Proventi da autorizzazioni	E.3.01.02.01.035	E1.2.1.060	Canoni per Servizi di Interesse Generale	52.825,93	36.566,53
E	V	Proventi per traffico e trasporto passeggeri e utenti	E.3.01.02.01.043	E1.2.1.010	Gettito delle tasse sulle merci imb.e sbar.Cap III, TitoloII L.82/63 ecc.	22.020,76	23.522,36
E	V	Proventi per traffico e trasporto passeggeri e utenti	E.3.01.02.01.043	E1.2.1.015	Gettito delle Tasse Portuali, Art. 2 DPR 107 del 28/05/2009	12.990.368,51	13.229.494,00
E	V	Proventi per traffico e trasporto passeggeri e utenti	E.3.01.02.01.043	E1.2.1.030	Gettito delle tasse ancoraggio (Capo I, Tit.I, L.82/63 e s.m.)	4.811.114,68	4.890.660,82
E	V	Proventi da servizi n.a.c.	E.3.01.02.01.999	E1.2.2.010	Prestazione Mezzi Meccanici	0,00	0,00
E	V	Proventi da servizi n.a.c.	E.3.01.02.01.999	E1.2.2.020	Proventi servizio traffico passeggeri	104.224,68	150.736,32
E	III	Proventi derivanti dalla gestione dei beni	E.3.01.03.00.000			5.569.914,56	6.124.753,94
E	IV	Canoni e concessioni e diritti reali di godimento	E.3.01.03.01.000			5.569.914,56	6.124.753,94
E	V	Diritti reali di godimento	E.3.01.03.01.001	E1.2.3.040	Altri proventi patrimoniali	0,00	0,00
E	V	Proventi da concessioni su beni	E.3.01.03.01.003	E1.2.3.010	Canoni concessione aree demaniali e delle banchine nell'ambito portuale	5.569.914,56	6.124.753,94
E	V	Proventi da concessioni su beni	E.3.01.03.01.003	E1.2.3.020	Canoni di affitto beni patrimoniali dell'Autorità Portuale	0,00	0,00
E	IV	Fitti, noleggi e locazioni	E.3.01.03.02.000			0,00	0,00
E	V	Locazioni di altri beni immobili	E.3.01.03.02.002	E1.2.3.020	Canoni di affitto beni patrimoniali dell'Autorità Portuale	0,00	0,00
E	II	Interessi attivi	E.3.03.00.00.000			1.509,41	1.114,28
E	III	Altri interessi attivi	E.3.03.03.00.000			1.509,41	1.114,28
E	IV	Interessi attivi da depositi bancari o postali	E.3.03.03.04.000			1.509,41	1.114,28
E	V	Interessi attivi da depositi bancari o postali	E.3.03.03.04.001	E1.2.3.030	Interessi attivi su titoli, depositi, conti correnti	1.509,41	1.114,28
E	II	Altre entrate da redditi da capitale	E.3.04.00.00.000			0,00	0,00
E	III	Altre entrate da redditi da capitale	E.3.04.99.00.000			0,00	0,00
E	IV	Altre entrate da redditi da capitale n.a.c.	E.3.04.99.99.000			0,00	0,00
E	V	Altre entrate da redditi da capitale n.a.c.	E.3.04.99.99.999	E1.2.3.040	Altri proventi patrimoniali	0,00	0,00
E	II	Rimborsi e altre entrate correnti	E.3.05.00.00.000			1.830.294,22	2.122.125,72
E	III	Indennizzi di assicurazione	E.3.05.01.00.000			8.326,61	8.118,05
E	IV	Indennizzi di assicurazione contro i danni	E.3.05.01.01.000			8.326,61	8.118,05
E	V	Altri indennizzi di assicurazione contro i danni	E.3.05.01.01.999	E1.2.5.020	Entrate varie ed eventuali	8.326,61	8.118,05
E	III	Rimborsi in entrata	E.3.05.02.00.000			100.270,38	69.832,88
E	IV	Entrate da rimborsi, recuperi e restituzioni di somme non dovute o	E.3.05.02.03.000			100.270,38	69.832,88
E	V	Entrate da rimborsi, recuperi e restituzioni di somme non dovute o incassate	E.3.05.02.03.005	E1.2.4.010	Recuperi e rimborsi diversi	100.270,38	69.832,88
E	III	Altre entrate correnti n.a.c.	E.3.05.99.00.000			1.721.697,23	2.044.174,79
E	IV	Altre entrate correnti n.a.c.	E.3.05.99.99.000			1.721.697,23	2.044.174,79
E	V	Altre entrate correnti n.a.c.	E.3.05.99.99.999	E1.2.5.020	Entrate varie ed eventuali	1.721.697,23	2.044.174,79
E	I	Entrate in conto capitale	E.4.00.00.00.000			14.324.056,70	16.134.040,33
E	II	Contributi agli investimenti	E.4.02.00.00.000			14.324.056,70	16.134.040,33
E	III	Contributi agli investimenti da amministrazioni pubbliche	E.4.02.01.00.000			14.324.056,70	16.134.040,33
E	IV	Contributi agli investimenti da Amministrazioni Centrali	E.4.02.01.01.000			14.324.056,70	16.134.040,33
E	V	Contributi agli investimenti da Ministeri	E.4.02.01.01.001	E2.2.1.010	Finanziamento dello stato per esecuzione di opere di grande infrastruttura	11.040.528,26	12.850.511,89
E	V	Contributi agli investimenti da Ministeri	E.4.02.01.01.001	E2.2.1.020	Concorso da parte dello Stato per spese di manutenzione straordinaria	0,00	0,00
E	V	Contributi agli investimenti da Ministeri	E.4.02.01.01.001	E2.3.1.010	Operazioni finanziarie a medio e lungo termine	3.283.528,44	3.283.528,44

E	IV	Contributi agli investimenti da Amministrazioni Locali	E.4.02.01.02.000			0,00	0,00
E	V	Contributi agli investimenti da Regioni e province autonome	E.4.02.01.02.001	E2.2.2.010	Contributo della Regione Sicilia	0,00	0,00
E	I	Entrate per conto terzi e partite di giro	E.9.00.00.00.000			2.021.440,26	2.096.184,22
E	II	Entrate per partite di giro	E.9.01.00.00.000			2.021.440,26	2.096.184,22
E	III	Altre ritenute	E.9.01.01.00.000			506.064,50	592.839,87
E	IV	Ritenute per scissione contabile IVA (split payment)	E.9.01.01.02.000			506.064,50	592.839,87
E	V	Ritenute per scissione contabile IVA (split payment)	E.9.01.01.02.001	E3.1.1.090	IVA	506.064,50	592.839,87
E	III	Ritenute su redditi da lavoro dipendente	E.9.01.02.00.000			1.389.009,24	1.392.737,67
E	IV	Ritenute erariali su redditi da lavoro dipendente per conto terzi	E.9.01.02.01.000			1.152.456,99	1.155.385,91
E	V	Ritenute erariali su redditi da lavoro dipendente per conto terzi	E.9.01.02.01.001	E3.1.1.010	Ritenute erariali	1.152.456,99	1.155.385,91
E	IV	Ritenute previdenziali e assistenziali su redditi da lavoro dipendente	E.9.01.02.02.000			236.552,25	237.351,76
E	V	Ritenute previdenziali e assistenziali su redditi da lavoro dipendente per	E.9.01.02.02.001	E3.1.1.020	Ritenute previdenziali ed assistenziali	236.552,25	237.351,76
E	III	Altre entrate per partite di giro	E.9.01.99.00.000			126.366,52	110.606,68
E	IV	Rimborso di fondi economali e carte aziendali	E.9.01.99.03.000			3.000,00	3.000,00
E	V	Rimborso di fondi economali e carte aziendali	E.9.01.99.03.001	E3.1.1.080	Restituzione fondo economato a fine esercizio	3.000,00	3.000,00
E	IV	Altre entrate per partite di giro diverse	E.9.01.99.99.000			123.366,52	107.606,68
E	V	Altre entrate per partite di giro diverse	E.9.01.99.99.999	E3.1.1.030	Ritenute diverse	52.966,55	52.966,55
E	V	Altre entrate per partite di giro diverse	E.9.01.99.99.999	E3.1.1.040	Recupero dal personale per anticipazioni concesse dall'Ente	0,00	0,00
E	V	Altre entrate per partite di giro diverse	E.9.01.99.99.999	E3.1.1.050	Trattenute per conto terzi	0,00	0,00
E	V	Altre entrate per partite di giro diverse	E.9.01.99.99.999	E3.1.1.060	Rimborso di somme pagate per conto terzi	167,16	167,16
E	V	Altre entrate per partite di giro diverse	E.9.01.99.99.999	E3.1.1.070	Partite in sospeso	70.232,81	54.472,97
TOTALE ENTRATE						42.040.982,44	45.130.784,17
U	I	Spese correnti	U.1.00.00.00.000			12.369.288,48	8.774.931,07
U	II	Redditi da lavoro dipendente	U.1.01.00.00.000			4.893.865,72	3.823.300,75
U	III	Retribuzioni lorde	U.1.01.01.00.000			4.232.666,92	3.156.362,92
U	IV	Retribuzioni in denaro	U.1.01.01.01.000			4.217.655,36	3.141.580,56
U	V	Voci stipendiali corrisposte al personale a tempo indeterminato	U.1.01.01.01.002	U1.1.2.010	Emolumenti e rimborso missioni Segretario Generale	3.929,11	3.570,91
U	V	Voci stipendiali corrisposte al personale a tempo indeterminato	U.1.01.01.01.002	U1.1.2.020	Emolumenti fissi al personale dipendente	1.443.627,56	1.431.172,55
U	V	Straordinario per il personale a tempo indeterminato	U.1.01.01.01.003	U1.1.2.030	Emolumenti variabili al personale dipendente	8.927,79	209.678,05
U	V	Indennità ed altri compensi, esclusi i rimborsi spesa per missione, corrisposti	U.1.01.01.01.004	U1.1.2.030	Emolumenti variabili al personale dipendente	281.959,00	67.449,66
U	V	Indennità ed altri compensi, esclusi i rimborsi spesa per missione, corrisposti	U.1.01.01.01.004	U1.1.2.050	Altri oneri per il personale	71,12	85.071,12
U	V	Indennità ed altri compensi, esclusi i rimborsi spesa per missione, corrisposti	U.1.01.01.01.004	U1.1.2.080	Oneri della contrattazione decentrata o aziendale	2.015.700,00	834.007,44
U	V	Indennità ed altri compensi, esclusi i rimborsi spesa per missione, corrisposti	U.1.01.01.01.004	U1.1.2.090	Oneri derivanti da rinnovi contrattuali	0,00	78.100,00
U	V	Voci stipendiali corrisposte al personale a tempo determinato	U.1.01.01.01.006	U1.1.2.010	Emolumenti e rimborso missioni Segretario Generale	122.614,27	122.614,27
U	V	Voci stipendiali corrisposte al personale a tempo determinato	U.1.01.01.01.006	U1.1.2.020	Emolumenti fissi al personale dipendente	340.826,51	309.916,56
U	IV	Altre spese per il personale	U.1.01.01.02.000			15.011,56	14.782,36
U	V	Altre spese per il personale n.a.c.	U.1.01.01.02.999	U1.1.2.050	Altri oneri per il personale	15.011,56	14.782,36
U	III	Contributi sociali a carico dell'ente	U.1.01.02.00.000			661.198,80	666.937,83
U	IV	Contributi sociali effettivi a carico dell'ente	U.1.01.02.01.000			661.198,80	666.937,83
U	V	Contributi obbligatori per il personale	U.1.01.02.01.001	U1.1.2.070	Oneri previdenziali, assistenziali e fiscali a carico dell'Ente	637.310,58	657.202,13
U	V	Contributi per Indennità di fine rapporto erogata tramite INPS	U.1.01.02.01.003	U1.4.2.010	Accantonamento al trattamento di fine rapporto	23.888,22	9.735,70
U	II	Imposte e tasse a carico dell'ente	U.1.02.00.00.000			121.902,35	133.558,79
U	III	Imposte, tasse e proventi assimilati a carico dell'ente	U.1.02.01.00.000			121.902,35	133.558,79
U	IV	Imposta regionale sulle attività produttive (IRAP)	U.1.02.01.01.000			120.339,96	131.996,40
U	V	Imposta regionale sulle attività produttive (IRAP)	U.1.02.01.01.001	U1.1.1.010	Indennità di carica e rimborsi spese al Presidente dell'Autorità Portuale	9.697,75	9.743,58
U	V	Imposta regionale sulle attività produttive (IRAP)	U.1.02.01.01.001	U1.1.2.070	Oneri previdenziali, assistenziali e fiscali a carico dell'Ente	110.642,21	122.252,82
U	IV	Imposta di registro e di bollo	U.1.02.01.02.000			661,25	661,25
U	V	Imposta di registro e di bollo	U.1.02.01.02.001	U1.2.4.010	Imposte, tasse e tributi vari	661,25	661,25
U	IV	Imposte, tasse e proventi assimilati a carico dell'ente n.a.c.	U.1.02.01.99.000			901,14	901,14
U	V	Imposte, tasse e proventi assimilati a carico dell'ente n.a.c.	U.1.02.01.99.999	U1.2.4.010	Imposte, tasse e tributi vari	901,14	901,14

U	II	Acquisto di beni e servizi	U.1.03.00.00.000			6.878.355,05	4.394.198,17
U	III	Acquisto di beni	U.1.03.01.00.000			27.445,98	32.451,09
U	IV	Giornali, riviste e pubblicazioni	U.1.03.01.01.000			12.088,86	12.088,86
U	V	Giornali e riviste	U.1.03.01.01.001	U1.1.3.080	Periodici, riviste e pubblicazioni	12.088,86	12.088,86
U	IV	Altri beni di consumo	U.1.03.01.02.000			15.357,12	20.362,23
U	V	Carta, cancelleria e stampati	U.1.03.01.02.001	U1.1.3.070	Materiale economato	3.669,58	8.454,66
U	V	Carburanti, combustibili e lubrificanti	U.1.03.01.02.002	U1.1.3.010	Spese connesse con l' utilizzo dei mezzi di trasporto (autovetture,	11.687,54	11.907,57
U	V	Vestuario	U.1.03.01.02.004	U1.1.3.130	Spese per effetti di corredo per il personale dipendente	0,00	0,00
U	V	Altri beni e materiali di consumo n.a.c.	U.1.03.01.02.999	U1.1.3.180	Acquisto materiale di consumo	0,00	0,00
U	III	Acquisto di servizi	U.1.03.02.00.000			6.850.909,07	4.361.747,08
U	IV	Organi e incarichi istituzionali dell'amministrazione	U.1.03.02.01.000			342.633,57	345.747,23
U	V	Organi istituzionali dell'amministrazione - Indennità	U.1.03.02.01.001	U1.1.1.010	Indennità di carica e rimborsi spese al Presidente dell'Autorità Portuale	242.164,49	230.981,90
U	V	Organi istituzionali dell'amministrazione - Indennità	U.1.03.02.01.001	U1.1.1.020	Indennità di carica e rimborsi spese ai membri del Comitato	1.350,00	1.440,00
U	V	Organi istituzionali dell'amministrazione - Rimborsi	U.1.03.02.01.002	U1.1.1.010	Indennità di carica e rimborsi spese al Presidente dell'Autorità Portuale	11.485,45	20.158,40
U	V	Compensi agli organi istituzionali di revisione, di controllo ed altri incarichi	U.1.03.02.01.008	U1.1.1.030	Indennità di carica e rimborso spese agli organi di controllo	87.633,63	93.166,93
U	IV	Organizzazione eventi, pubblicità e servizi per trasferta	U.1.03.02.02.000			334.606,75	368.295,92
U	V	Indennità di missione e di trasferta	U.1.03.02.02.002	U1.1.2.040	Indennità e rimborso per missioni	20.312,73	18.727,56
U	V	Pubblicità	U.1.03.02.02.004	U1.1.3.150	Spese di pubblicità (Legge 67/87)	0,00	0,00
U	V	Organizzazione e partecipazione a manifestazioni e convegni	U.1.03.02.02.005	U1.2.1.040	Spese promozionali e di propaganda	314.294,02	349.568,36
U	IV	Acquisto di servizi per formazione e addestramento del personale	U.1.03.02.04.000			3.475,00	3.932,31
U	V	Acquisto di servizi per altre spese per formazione e addestramento n.a.c.	U.1.03.02.04.999	U1.1.2.060	Spese per l'organizzazione di corsi per il personale e partecipaz. a spese	3.475,00	3.932,31
U	IV	Utenze e canoni	U.1.03.02.05.000			822.901,83	955.322,90
U	V	Telefonia fissa	U.1.03.02.05.001	U1.1.3.060	Utenze varie	47.005,87	52.113,69
U	V	Telefonia mobile	U.1.03.02.05.002	U1.1.3.060	Utenze varie	3.215,41	2.916,48
U	V	Energia elettrica	U.1.03.02.05.004	U1.1.3.060	Utenze varie	443,66	81.227,25
U	V	Energia elettrica	U.1.03.02.05.004	U1.2.1.010	Prestazioni Istituzionali di terzi	125.605,07	229.104,84
U	V	Acqua	U.1.03.02.05.005	U1.1.3.060	Utenze varie	60.763,51	60.734,61
U	V	Acqua	U.1.03.02.05.005	U1.2.1.010	Prestazioni Istituzionali di terzi	577.737,24	524.656,74
U	V	Gas	U.1.03.02.05.006	U1.1.3.030	Lavori di manutenzione, riparazione, adattamenti di locali a disposizione	8.131,07	4.569,29
U	IV	Utilizzo di beni di terzi	U.1.03.02.07.000			0,00	1.272,88
U	V	Locazione di beni immobili	U.1.03.02.07.001	U1.1.3.040	Locazioni passive	0,00	1.272,88
U	IV	Manutenzione ordinaria e riparazioni	U.1.03.02.09.000			676.862,24	149.865,13
U	V	Manutenzione ordinaria e riparazioni di beni immobili	U.1.03.02.09.008	U1.1.3.010	Spese connesse con l' utilizzo dei mezzi di trasporto (autovetture,	1.965,82	1.235,02
U	V	Manutenzione ordinaria e riparazioni di beni immobili	U.1.03.02.09.008	U1.1.3.025	Lavori di manutenzione, riparazione, adattamenti dei locali a disposizione	55.335,52	48.446,78
U	V	Manutenzione ordinaria e riparazioni di beni immobili	U.1.03.02.09.008	U1.1.3.030	Lavori di manutenzione, riparazione, adattamenti di locali a disposizione	11.814,05	13.900,25
U	V	Manutenzione ordinaria e riparazioni di beni immobili	U.1.03.02.09.008	U1.2.1.020	Manutenzione aree, opere, edifici demaniali	607.746,85	86.283,08
U	IV	Consulenze	U.1.03.02.10.000			0,00	0,00
U	V	Incarichi libero professionali di studi, ricerca e consulenza	U.1.03.02.10.001	U1.1.3.050	Spese per consulenze, studi ed altre analoghe prestazioni professionali	0,00	0,00
U	IV	Servizi ausiliari per il funzionamento dell'ente	U.1.03.02.13.000			4.401.934,32	2.304.451,65
U	V	Servizi di pulizia e lavanderia	U.1.03.02.13.002	U1.1.3.030	Lavori di manutenzione, riparazione, adattamenti di locali a disposizione	248.335,19	69.927,68
U	V	Trasporti, traslochi e facchinaggio	U.1.03.02.13.003	U1.1.3.120	Spese per trasporto materiali, mobili ed attrezzature speciali	0,00	0,00
U	V	Altri servizi ausiliari n.a.c.	U.1.03.02.13.999	U1.2.1.010	Prestazioni Istituzionali di terzi	4.153.599,13	2.234.523,97
U	IV	Servizi amministrativi	U.1.03.02.16.000			34.097,44	35.994,95
U	V	Spese postali	U.1.03.02.16.002	U1.1.3.090	Spese postali	950,66	950,66
U	V	Spese notarili	U.1.03.02.16.004	U1.1.3.110	Spese per atti e contratti vari	0,00	0,00
U	V	Altre spese per servizi amministrativi	U.1.03.02.16.999	U1.1.3.100	Spese diverse connesse al funzionamento degli uffici	33.146,78	35.044,29
U	V	Altre spese per servizi amministrativi	U.1.03.02.16.999	U1.1.3.110	Spese per atti e contratti vari	0,00	0,00
U	IV	Servizi finanziari	U.1.03.02.17.000			5.500,00	5.500,00
U	V	Oneri per servizio di tesoreria	U.1.03.02.17.002	U1.2.3.010	Interessi passivi spese e commissioni bancarie	5.500,00	5.500,00
U	IV	Servizi informatici e di telecomunicazioni	U.1.03.02.19.000			139.609,51	60.564,56

U	V	Servizi per i sistemi e relativa manutenzione	U.1.03.02.19.005	U1.1.3.100	Spese diverse connesse al funzionamento degli uffici	139.609,51	60.092,42
U	V	Servizi di sicurezza	U.1.03.02.19.006	U1.2.1.050	Spese per la security portuale	0,00	472,14
U	IV	Altri servizi	U.1.03.02.99.000			89.288,41	130.799,55
U	V	Altre spese legali	U.1.03.02.99.002	U1.1.3.170	Spese legali, giudiziarie e varie	88.061,09	130.202,23
U	V	Servizi per attività di rappresentanza	U.1.03.02.99.011	U1.1.3.160	Spese di rappresentanza	1.227,32	597,32
U	II	Trasferimenti correnti	U.1.04.00.00.000			393.442,00	341.900,00
U	III	Trasferimenti correnti a Amministrazioni Pubbliche	U.1.04.01.00.000			391.642,00	339.600,00
U	IV	Trasferimenti correnti a Amministrazioni Centrali	U.1.04.01.01.000			271.642,00	271.642,00
U	V	Trasferimenti correnti al Ministero dell'economia in attuazione di norme in	U.1.04.01.01.020	U1.2.2.030	Trasferimenti allo Stato in ottemperanza a norme relative al contenimento	271.642,00	271.642,00
U	IV	Trasferimenti correnti a Amministrazioni Locali	U.1.04.01.02.000			120.000,00	67.958,00
U	V	Trasferimenti correnti a Regioni e province autonome	U.1.04.01.02.001	U1.2.2.020	Contributi allo sviluppo delle realizzazioni di autostrade del mare, di	120.000,00	67.958,00
U	III	Trasferimenti correnti a Imprese	U.1.04.03.00.000			1.800,00	2.300,00
U	IV	Trasferimenti correnti a altre imprese	U.1.04.03.99.000			1.800,00	2.300,00
U	V	Trasferimenti correnti a altre imprese	U.1.04.03.99.999	U1.2.2.010	Contributi aventi attinenza allo sviluppo dell'attività portuale	1.800,00	2.300,00
U	II	Rimborsi e poste correttive delle entrate	U.1.09.00.00.000			1.641,55	1.891,55
U	III	Altri Rimborsi di parte corrente di somme non dovute o incassate	U.1.09.99.00.000			1.641,55	1.891,55
U	IV	Rimborsi di parte corrente a Imprese di somme non dovute o incassate	U.1.09.99.05.000			1.641,55	1.891,55
U	V	Rimborsi di parte corrente a Imprese di somme non dovute o incassate in	U.1.09.99.05.001	U1.2.5.010	Restituzioni e rimborsi diversi	1.641,55	1.891,55
U	II	Altre spese correnti	U.1.10.00.00.000			80.081,81	80.081,81
U	III	Fondi di riserva e altri accantonamenti	U.1.10.01.00.000			0,00	0,00
U	IV	Fondo di riserva	U.1.10.01.01.000			0,00	0,00
U	V	Fondi di riserva	U.1.10.01.01.001	U1.2.6.020	Fondo di riserva	0,00	0,00
U	IV	Altri fondi e accantonamenti	U.1.10.01.99.000			0,00	0,00
U	V	Altri fondi n.a.c.	U.1.10.01.99.999	U1.5.1.010	Accantonamenti a fondi rischi ed oneri	0,00	0,00
U	III	Premi di assicurazione	U.1.10.04.00.000			47.392,32	47.392,32
U	IV	Premi di assicurazione contro i danni	U.1.10.04.01.000			47.392,32	47.392,32
U	V	Premi di assicurazione su beni immobili	U.1.10.04.01.002	U1.1.3.140	Premi di assicurazione	47.392,32	47.392,32
U	III	Spese dovute a sanzioni, risarcimenti e indennizzi	U.1.10.05.00.000			31.170,82	31.170,82
U	IV	Spese per risarcimento danni	U.1.10.05.02.000			31.170,82	31.170,82
U	V	Spese per risarcimento danni	U.1.10.05.02.001	U1.2.6.010	Spese per liti, arbitraggi, risarcimenti ed accessori	31.170,82	31.170,82
U	III	Altre spese correnti n.a.c.	U.1.10.99.00.000			1.518,67	1.518,67
U	IV	Altre spese correnti n.a.c.	U.1.10.99.99.000			1.518,67	1.518,67
U	V	Altre spese correnti n.a.c.	U.1.10.99.99.999	U1.2.6.030	Oneri vari straordinari	0,00	0,00
U	V	Altre spese correnti n.a.c.	U.1.10.99.99.999	U1.2.6.040	Spese per realizzo delle entrate	1.518,67	1.518,67
U	I	Spese in conto capitale	U.2.00.00.00.000			63.399.662,12	4.666.289,64
U	II	Investimenti fissi lordi e acquisto di terreni	U.2.02.00.00.000			63.308.038,36	4.552.559,08
U	III	Beni materiali	U.2.02.01.00.000			4.353.309,08	682.789,23
U	IV	Mezzi di trasporto ad uso civile, di sicurezza e ordine pubblico	U.2.02.01.01.000			27.940,91	23.271,02
U	V	Mezzi di trasporto stradali	U.2.02.01.01.001	U2.1.1.020	Lavori di straordinaria manutenzione	0,00	23.271,02
U	V	Mezzi di trasporto ad uso civile, di sicurezza e ordine pubblico n.a.c.	U.2.02.01.01.999	U2.1.2.020	Acquisto autoveicoli e motoveicoli e parti di ricambio degli stessi	27.940,91	0,00
U	IV	Mobili e arredi	U.2.02.01.03.000			69.888,10	32.583,64
U	V	Mobili e arredi per ufficio	U.2.02.01.03.001	U2.1.2.050	Acquisto mobili e macchine d'ufficio	69.888,10	32.583,64
U	IV	Impianti e macchinari	U.2.02.01.04.000			0,00	2.171,60
U	V	Macchinari	U.2.02.01.04.001	U2.1.2.010	Acquisto di attrezzature e macchinari	0,00	2.171,60
U	IV	Macchine per ufficio	U.2.02.01.06.000			0,00	0,00
U	V	Macchine per ufficio	U.2.02.01.06.001	U2.1.2.050	Acquisto mobili e macchine d'ufficio	0,00	0,00
U	IV	Beni immobili	U.2.02.01.09.000			4.255.480,07	624.762,97
U	V	Infrastrutture portuali e aeroportuali	U.2.02.01.09.011	U2.1.1.010	Acquisto, costruzione, trasformazione di opere portuali ed immobiliari -	0,00	573.085,64
U	V	Infrastrutture portuali e aeroportuali	U.2.02.01.09.011	U2.1.2.045	Impianti Portuali	4.255.480,07	51.677,33
U	III	Beni immateriali	U.2.02.03.00.000			58.954.729,28	3.869.769,85

U	IV	Software	U.2.02.03.02.000			2.472.309,82	82.188,40
U	V	Acquisto software	U.2.02.03.02.002	U2.1.2.040	Acquisto di beni immateriali (progetti, brevetti)	2.472.309,82	82.188,40
U	IV	Manutenzione straordinaria su beni di terzi	U.2.02.03.06.000			56.482.419,46	3.787.581,45
U	V	Manutenzione straordinaria su beni demaniali di terzi	U.2.02.03.06.001	U2.1.1.010	Acquisto, costruzione, trasformazione di opere portuali ed immobiliari -	56.432.371,22	3.778.648,44
U	V	Manutenzione straordinaria su beni demaniali di terzi	U.2.02.03.06.001	U2.1.1.020	Lavori di straordinaria manutenzione	0,00	0,00
U	V	Manutenzione straordinaria su beni demaniali di terzi	U.2.02.03.06.001	U2.1.1.025	Prestazioni di terzi per manutenzioni straordinarie degli immobili	50.048,24	8.933,01
U	II	Altre spese in conto capitale	U.2.05.00.00.000			91.623,76	113.730,56
U	III	Altre spese in conto capitale n.a.c.	U.2.05.99.00.000			91.623,76	113.730,56
U	IV	Altre spese in conto capitale n.a.c.	U.2.05.99.99.000			91.623,76	113.730,56
U	V	Altre spese in conto capitale n.a.c.	U.2.05.99.99.999	U2.1.5.030	Indennità di anzianità	91.623,76	113.730,56
U	I	Rimborso Prestiti	U.4.00.00.00.000			0,00	0,00
U	II	Rimborso mutui e altri finanziamenti a medio lungo termine	U.4.03.00.00.000			0,00	0,00
U	III	Rimborso Mutui e altri finanziamenti a medio lungo termine	U.4.03.01.00.000			0,00	0,00
U	IV	Rimborso Mutui e altri finanziamenti a medio lungo termine ad altri	U.4.03.01.05.000			0,00	0,00
U	V	Rimborso Mutui e altri finanziamenti a medio lungo termine ad altri soggetti	U.4.03.01.05.001	U2.2.1.020	Rimborso di finanziamenti a medio e lungo termine	0,00	0,00
U	I	Uscite per conto terzi e partite di giro	U.7.00.00.00.000			2.021.440,26	2.125.857,99
U	II	Uscite per partite di giro	U.7.01.00.00.000			2.021.440,26	2.125.857,99
U	III	Versamenti di altre ritenute	U.7.01.01.00.000			506.064,50	528.347,88
U	IV	Versamento delle ritenute per scissione contabile IVA (split payment)	U.7.01.01.02.000			506.064,50	528.347,88
U	V	Versamento delle ritenute per scissione contabile IVA (split payment)	U.7.01.01.02.001	U3.1.1.090	IVA	506.064,50	528.347,88
U	III	Versamenti di ritenute su Redditi da lavoro dipendente	U.7.01.02.00.000			1.371.541,13	1.449.928,13
U	IV	Versamenti di ritenute erariali su Redditi da lavoro dipendente riscosse	U.7.01.02.01.000			1.118.012,94	1.186.877,60
U	V	Versamenti di ritenute erariali su Redditi da lavoro dipendente riscosse per	U.7.01.02.01.001	U3.1.1.010	Ritenute erariali	1.118.012,94	1.186.877,60
U	IV	Versamenti di ritenute previdenziali e assistenziali su Redditi da lavoro	U.7.01.02.02.000			253.361,03	262.883,37
U	V	Versamenti di ritenute previdenziali e assistenziali su Redditi da lavoro	U.7.01.02.02.001	U3.1.1.020	Ritenute previdenziali ed assistenziali	236.552,25	243.997,80
U	V	Versamenti di ritenute previdenziali e assistenziali su Redditi da lavoro	U.7.01.02.02.001	U3.1.1.030	Ritenute diverse	16.808,78	18.885,57
U	IV	Altri versamenti di ritenute al personale dipendente per conto di terzi	U.7.01.02.99.000			167,16	167,16
U	V	Altri versamenti di ritenute al personale dipendente per conto di terzi	U.7.01.02.99.999	U3.1.1.050	Versamento trattenute a favore di terzi	0,00	0,00
U	V	Altri versamenti di ritenute al personale dipendente per conto di terzi	U.7.01.02.99.999	U3.1.1.060	Somme pagate per conto terzi	167,16	167,16
U	III	Versamenti di ritenute su Redditi da lavoro autonomo	U.7.01.03.00.000			34.444,05	40.784,05
U	IV	Versamenti di ritenute erariali su Redditi da lavoro autonomo per conto	U.7.01.03.01.000			34.444,05	40.784,05
U	V	Versamenti di ritenute erariali su Redditi da lavoro autonomo per conto terzi	U.7.01.03.01.001	U3.1.1.010	Ritenute erariali	34.444,05	40.784,05
U	III	Altre uscite per partite di giro	U.7.01.99.00.000			109.390,58	106.797,93
U	IV	Costituzione fondi economali e carte aziendali	U.7.01.99.03.000			3.000,00	3.000,00
U	V	Costituzione fondi economali e carte aziendali	U.7.01.99.03.001	U3.1.1.080	Anticipazione fondo economato	3.000,00	3.000,00
U	IV	Altre uscite per partite di giro n.a.c.	U.7.01.99.99.000			106.390,58	103.797,93
U	V	Altre uscite per partite di giro n.a.c.	U.7.01.99.99.999	U3.1.1.030	Ritenute diverse	36.157,77	35.338,92
U	V	Altre uscite per partite di giro n.a.c.	U.7.01.99.99.999	U3.1.1.040	Anticipazioni dell'Ente al personale	0,00	0,00
U	V	Altre uscite per partite di giro n.a.c.	U.7.01.99.99.999	U3.1.1.070	Partite in sospeso	70.232,81	68.459,01
TOTALE USCITE						77.790.390,86	15.567.078,70



**COLLEGIO DEI REVISORI DEI CONTI DELL'AUTORITA' DI SISTEMA PORTUALE DEL
MARE DI SICILIA ORIENTALE**

**RELAZIONE DEL COLLEGIO DEI REVISORI DEI CONTI AL BILANCIO
CONSUNTIVO PER L'ANNO 2019 DELL'AUTORITA' DI SISTEMA PORTUALE DEL
MARE DI SICILIA ORIENTALE
(ALLEGATA AL VERBALE N. 28 del 10 giugno 2020)**

Il Collegio dei Revisori ha proceduto all'esame del conto consuntivo 2019 dell'Autorità di Sistema Portuale del Mare di Sicilia Orientale, secondo rendiconto della gestione dell'Ente, redatto sulla base di quanto dispone il Regolamento di Amministrazione e Contabilità della soppressa Autorità portuale di Augusta (artt. 36 e seguenti) - in quanto applicabile nelle more dell'adozione di un nuovo regolamento della Autorità di Sistema.

Il Conto Consuntivo, operando la distinzione tra il bilancio politico (consuntivo finanziario decisionale) e il bilancio amministrativo per la gestione (consuntivo finanziario gestionale), consente di effettuare, le analisi sul grado di realizzazione degli obiettivi inizialmente formulati.

Il Collegio ritiene altresì utile preliminarmente ribadire che, nel corso dell'esercizio, ha più volte rilevato nei propri verbali criticità sull'adeguatezza dell'assetto organizzativo degli uffici e delle attività ed essi demandate, fattispecie riconducibili, per lo più, a difetto di comunicazione.

Quanto rilevato va, in parte, ricondotto alle difficoltà legate al raggiungimento di una effettiva integrazione organizzativa tra le aree delle due ex A.P. unificate nell'A.d.S.P.; integrazione che, a causa delle vicende che hanno comportato, in un ristretto arco temporale, la cessazione dall'incarico del Segretario Generale, temporaneamente sostituito da un Funzionario f.f. e, da ultimo, dall'attuale Segretario Generale, non ha raggiunto, nell'anno di riferimento soddisfacenti livelli ancorché abbia conseguito significativi miglioramenti.

La gestione 2019 è stata, tra l'altro, caratterizzata da vicende giudiziarie che hanno coinvolto anche il vertice dell'Ente, con conseguente periodo di commissariamento a far data dal 14.10.2019 disposto con Decreto del Ministero delle Infrastrutture e dei Trasporti n. 435 del 14.10.2019.

Non può sottacersi che, all'emergere dei rilievi in questione non poca parte deve attribuirsi ai fatti suddetti ed alla mancata copertura della pianta organica e quindi alla presenza di un assetto organizzativo a tutt'oggi non conforme alle dimensioni dell'Ente. Problematiche che si auspica siano superate nel breve periodo atteso che l'Ente ha già bandito due concorsi.



COLLEGIO DEI REVISORI DEI CONTI DELL'AUTORITA' DI SISTEMA PORTUALE DEL MARE DI SICILIA ORIENTALE

Il complesso delle disfunzioni segnalate nel corso delle attività di verifica ha reso oltremodo difficile procedere con una lineare programmazione dei lavori di controllo demandati al Collegio, il quale, atteso che diverse problematiche riscontrate sono anche frutto di attività svolte prima della unificazione della A.P. di Augusta e Catania, ha provveduto ad invitare le Amministrazioni Vigilanti a valutare la possibilità di avviare verifiche ispettive, al fine di ricondurre la gestione della AdSP in un alveo di efficienza (invito già precedentemente rivolto con verbale n. 10 del 26.07.2018 e n. 16 del 24-25.01.2019).

Il bilancio di previsione relativo all'esercizio 2019 è stato deliberato dal Comitato di Gestione in data 21.11.2018 (Delibera n.17/2018) ed approvato dal Ministero delle Infrastrutture e dei Trasporti in data 26.03.2019, con nota prot. n. 008773. Nel corso dell'esercizio sono state apportate n. 3 variazioni al bilancio previsionale di base con le Determine del Segretario Generale n. 41/19, n. 48/19 e n. 62/19; ulteriore variazione è stata deliberata dal Comitato di Gestione in data 30.05.2019 con Delibera n. 6/19, approvata dall'Amministrazione Vigilante con nota in data 17.10.2019, n. 0027975.

Il Rendiconto Generale è composto dai seguenti documenti:

- a) il conto di bilancio, che si articola nel rendiconto finanziario decisionale e nel rendiconto finanziario gestionale;
- b) quadro generale riassuntivo;
- c) il conto economico;
- d) lo stato patrimoniale;
- e) la nota integrativa;
- f) elenco residui Attivi e Passivi.

E, in allegato, contiene:

- a) la situazione amministrativa;
- b) la relazione sulla gestione;
- c) prospetto raccordo missioni delle PA;
- d) prospetto raccordo nuovo piano dei conti integrato;
- e) la relazione del Collegio dei Revisori dei Conti;

COLLEGIO DEI REVISORI DEI CONTI DELL'AUTORITA' DI SISTEMA PORTUALE DEL MARE DI SICILIA ORIENTALE

f) attestazione di versamento al bilancio dello Stato.

Dall'esame dei suddetti documenti sono state rilevate e riscontrate le risultanze di seguito indicate.

Rendiconto Finanziario Decisionale

Titolo I – Entrate Correnti – UPB 1.2 – entrate diverse (euro)

Categoria	Descrizione	2019	2018
1.2.1	Entrate tributarie	18.159.864	21.036.946
1.2.2	Entrate derivanti da beni e servizi	104.225	79.402
1.2.3	Redditi e proventi patrimoniali	5.571.424	5.270.563
1.2.4	Poste correttive e compensative di spese correnti	129.949	15.479
1.2.5	Entrate non classificabili in altre voci	1.730.024	1.895.127
	TOTALE TITOLO I	25.695.485	28.297.517

Titolo II – entrate in Conto Capitale – UPB 2.2 – trasferimenti in Conto Capitale

Categoria	Descrizione	2019	2018
2.2.1	Trasferimenti dello Stato	11.040.528	0
2.2.2	Trasferimenti della Regione Siciliana	0	0
2.3.1	Assunzione di mutui	3.283.528	3.283.528
	TOTALE TITOLO II	14.324.057	3.283.528

Titolo III - partite di giro - UPB 3.1 – entrate aventi natura di partite di giro

Categoria	Descrizione	2019	2018
3.1.1	Entrate aventi natura di partite di giro	2.021.440	1.609.918



**COLLEGIO DEI REVISORI DEI CONTI DELL'AUTORITA' DI SISTEMA PORTUALE DEL
MARE DI SICILIA ORIENTALE**

	TOTALE TITOLO III	2.021.440	0
--	--------------------------	------------------	----------

Riepilogo Entrate per categorie

- Entrate tributarie	€	18.159.864
- Entrate per beni e servizi	€	104.225
- Redditi e proventi patrimoniali	€	5.571.424
- Poste correttive e compensative di spese correnti	€	129.949
- Entrate non classificabili in altre voci	€	1.730.024
- Trasferimenti dello Stato	€	11.040.528
- Trasferimenti della Regione Siciliana	€	0
- Assunzione di mutui	€	3.283.528
- Entrate per partite di giro	€	2.021.440
Totale generale delle entrate	€\	42.040.982

UPB 1 - Titolo I – Uscite Correnti

1.1 Funzionamento

Categoria	Descrizione	2019	2018
1.1.1	Uscite per gli organi dell'Ente	352.331	359.621
1.1.2	Oneri per il personale in attività di servizio	5.004.407	3.401.099
1.1.3	Uscite per l'acquisto di beni di consumo e di servizio	774.844	632.015

1.2 Interventi diversi

Categoria	Descrizione	2019	2018
1.2.1	Uscite per prestazioni istituzionali	5.778.982	1.841.598
1.2.2	Trasferimenti passivi	393.442	2.144.620
1.2.3	Oneri finanziari	5.500	5.500
1.2.4	Oneri tributari	1.562	3.034
1.2.5	Poste correttive e compensative di entrate correnti	1.642	18.002

[Handwritten signature]

[Handwritten initials]

**COLLEGIO DEI REVISORI DEI CONTI DELL'AUTORITA' DI SISTEMA PORTUALE DEL
MARE DI SICILIA ORIENTALE**

1.2.6	Uscite non classificabili in altre voci	32.689	192.197
-------	---	--------	---------

1.4 Trattamenti di quiescenza

<i>Categoria</i>	<i>Descrizione</i>	<i>2019</i>	<i>2018</i>
1.4.2	Accantonamento al TFR	23.888	0
1.5	Accantonamento a fondi rischi e oneri	0	0
	TOTALE TITOLO I	12.369.288	0

UPB 2 - Titolo II – Spese in conto capitale

2.1 Investimenti

<i>Categoria</i>	<i>Descrizione</i>	<i>2019</i>	<i>2018</i>
2.1.1	Acquisizione beni di uso durevole	56.482.419	38.055.116
2.1.2	Acquisizione di immobilizzazioni tecniche	6.825.619	396.987
2.1.5	Indennità di anzianità e similari dovute al personale cessato	91.624	304.316
	TOTALE TITOLO II	63.399.662	38.756.419

UPB 3 - Titolo III - partite di giro

3.1 uscite aventi natura di partite di giro

<i>Categoria</i>	<i>Descrizione</i>	<i>2018</i>	<i>2018</i>
3.1.1	Uscite aventi natura di partite di giro	2.021.440	1.609.918
	TOTALE TITOLO III	2.021.440	1.609.918

Riepilogo Spese per categoria

- Uscite correnti	€ 12.369.288
- Uscite in conto capitale	€ 63.399.662
- Uscite per partite di giro	€ 2.021.440



COLLEGIO DEI REVISORI DEI CONTI DELL'AUTORITA' DI SISTEMA PORTUALE DEL
MARE DI SICILIA ORIENTALE

Totale generale Uscite

€ 77.790.390

RENDICONTO FINANZIARIO DI COMPETENZA

Accertamenti	2019	2018
Entrate correnti	25.695.485	28.297.517
Entrate in conto capitale	14.324.057	3.283.528
Entrate per partite di giro	2.021.440	1.609.928
Totale	42.040.982	33.190.963
Impegni		
Spese correnti	12.369.288	8.597.686
Spese in conto capitale	63.399.662	38.756.419
Spese per partite di giro	2.021.440	1.609.918
Totale	77.790.390	48.964.023
Avanzo/Disavanzo Finanziario di competenza	-35.749.408	-15.773.060

Dall'esame dei valori sopra indicati, per il cui dettaglio si rinvia alle apposite tabelle del consuntivo, si desume un disavanzo finanziario di competenza per l'anno 2019 pari a € 35.749.408. Le motivazioni del disavanzo sono descritte infra la Nota Integrativa ed attengono, principalmente, ad impegni pluriennali assunti al fine di realizzare opere infrastrutturali.

SITUAZIONE AMMINISTRATIVA 2019

Consistenza della cassa ad inizio esercizio € 263.828.390

Riscossioni

In C/competenza € 39.763.925

In C/residui € 5.366.860 € 45.130.785

Pagamenti

In C/competenza € 7.196.658

**COLLEGIO DEI REVISORI DEI CONTI DELL'AUTORITA' DI SISTEMA PORTUALE DEL
MARE DI SICILIA ORIENTALE**

In C/residui € 8.370.421 € 15.567.079

Consistenza della cassa a fine esercizio € 293.392.096

Residui attivi

esercizi precedenti € 47.274.966
dell'esercizio € 2.277.058 € 49.552.024

Residui passivi

esercizi precedenti € 199.993.968
dell'esercizio € 70.593.733 € 270.587.701

Avanzo di amministrazione a fine esercizio € 72.356.419

L'avanzo di amministrazione sopra indicato risulta vincolato con le specifiche destinazioni di "Accantonamento a Fondo TFR" per € 914.820 e Fondo Svalutazione Crediti per € 1.152.651, così come illustrato nella "Nota integrativa".

La situazione dei residui attivi evidenzia un totale complessivo pari ad € 49.552.024, di cui € 47.274.966 afferenti ad esercizi precedenti. La situazione dei residui passivi evidenzia un totale complessivo pari ad € 270.587.701, di cui € 199.993.968 afferenti ad esercizi precedenti.

L'analisi dei residui attivi e passivi è desumibile dalla specifica relazione di questo Collegio redatta ai sensi dell'art. 43 del R.A.C. dell'Ente ed allegata al bilancio consuntivo 2019, nonché dalla Relazione sulla gestione predisposta dall'Ente.

Dall'analisi dello Stato Patrimoniale e del Conto Economico 2019 emerge un risultato economico positivo pari a € 16.393.816, la cui composizione è ampiamente descritta nella Nota Integrativa; la flessione rispetto al precedente esercizio è motivata infra la Relazione sulla Gestione.

Dal prospetto riepilogativo che classifica i "costi per natura", si riscontra che i costi relativi al funzionamento dell'Ente sono imputati, come da Regolamento di Amministrazione e Contabilità, ad un solo centro di responsabilità, "Segretario Generale".



COLLEGIO DEI REVISORI DEI CONTI DELL'AUTORITÀ DI SISTEMA PORTUALE DEL MARE DI SICILIA ORIENTALE

Il Collegio prende atto della corretta predisposizione dei prospetti relativi a “Spese per consulenze”, “Spese per relazioni pubbliche, convegni...”, “Spese per sponsorizzazioni”, “Spese per missioni”, “Spese per attività di formazione”, “Spese per autovetture”, “Spese per consumi intermedi”, e “Spese per manutenzione degli immobili utilizzati”, e “Riepilogo dei versamenti all’Erario”, tutti riportati nella “Relazione sulla Gestione” secondo le indicazioni contenute nella nota Ministero Infrastrutture e Trasporti del 17 febbraio 2019 n. U0007, a suo tempo diffusa in relazione alla formazione dei rendiconti generali dell’esercizio 2018 che si ritiene valida anche ai fini del Rendiconto 2019.

Relativamente al prospetto inerente le “Spese per autovetture”, si evidenzia che la spesa in questione (€ 13.653) sfiora i limiti previsti dall’articolo 6, comma 3, della legge n.122/2010. Si precisa che tale spesa non supera l’importo approvato nel bilancio di previsione 2019 come integrato dalle successive variazioni apportate alla specifica U.P.B. ed è riferita alle quattro autovetture in uso (di cui due utilizzate esclusivamente per effettuare servizi connessi alla security).

Si rammenta che l’articolo 1, comma 11 della Legge n. 266/2005 (finanziaria 2006) così recita: *“Per l’acquisto, la manutenzione, il noleggio e l’esercizio di autovetture, le pubbliche amministrazioni di cui all’articolo 1, comma 2, del decreto legislativo 30 marzo 2001, n. 165, e successive modificazioni, con esclusione di quelle operanti per l’ordine e la sicurezza pubblica, a decorrere dall’anno 2006 non possono effettuare spese di ammontare superiore al 50 per cento della spesa sostenuta nell’anno 2004”*. Detto principio viene ribadito dall’articolo 6, comma 14, della Legge n. 122/2010 (finanziaria 2011). Tuttavia, non essendo stata prodotta idonea documentazione che consenta di individuare la quota-parte della spesa sostenuta dall’Ente da ritenere esclusa dal vincolo in questione, in quanto relativa a finalità di Security, **permane la violazione del precetto normativo** ancorché va rilevato che il limite di legge risulta ampiamente inadeguato alle potenziali esigenze connesse all’attuale gestione dei due porti facenti capo all’Autorità di Sistema distanti, tra loro, circa 45 km.

Si evidenzia, inoltre, che con Determina n.48/19 del 30.07.2019, l’Ente ha posto in essere una variazione compensativa di euro 40.000, inerente il capitolo di bilancio U112/40 art. 01 rubricato “Indennità e Rimborso per missioni” in aumento e, il capitolo U113/170 art. 01 di un pari importo

COLLEGIO DEI REVISORI DEI CONTI DELL'AUTORITA' DI SISTEMA PORTUALE DEL MARE DI SICILIA ORIENTALE

in diminuzione. Conseguentemente lo stanziamento di bilancio passa da euro 11.573 ad euro 51.573.

Il limite di spesa 2019 è pari ad euro 11.573 mentre la spesa consuntivata ammonta ad euro 20.313, per le eccedenze l'Ente ha operato secondo il disposto dell'art. 6, co. 12, del D.L. n. 78/2010.

Si dà atto che nel corso del 2019 sono state versate le somme relative a tutte le riduzioni di spesa in adempimento alle vigenti leggi di finanza pubblica come indicato nella Relazione sulla Gestione e riscontrato dalla documentazione estratta dal SIOPE+.

Il Collegio riscontra rilevanti scostamenti tra le spese previste nel Previsionale 2019 e quelle effettivamente sostenute. Detti scostamenti sono in parte riferibili a pure economie di spesa, di cui una parte consistente è riconducibile alla mancata realizzazione della pianta organica e ciò ha comportato altresì l'inutilizzo dei capitoli di spesa in conto capitale relativi a mobili arredi ed attrezzature d'ufficio.

In merito agli scostamenti tra le entrate previste del Previsionale 2019 e quelle effettivamente conseguite questi sono riconducibili, relativamente a quelle negative, alla mancata attivazione di un mutuo C.D.P. per la realizzazione di lavori sulla Diga Foranea del Porto di Augusta ai quali si sta provvedendo con fondi propri dell'Ente; quanto a quelle positive queste si riferiscono all'incasso del Fondo i.v.a. anno 2017.

Si evidenzia, inoltre:

- che i residui passivi ricomprendono somme riguardanti gli interventi infrastrutturali in itinere per i quali non sono stati ancora individuati specifici creditori confluendo, pertanto, nel "Sistema generale degli Impegni".
- Che in calce allo Stato Patrimoniale viene riportata la somma di € 74.685.387 quali "*Beni di terzi presso l'Ente*"; l'importo è da riferire alla Darsena del Porto di Catania a suo tempo realizzata dalla soppressa A.P. di Catania e successivamente ceduta al Demanio Statale con diritto di uso da parte dell'Ente ed a beni in leasing e noleggio presso l'Ente.
- Che è stata prodotta al Collegio una Relazione sullo stato dei contenziosi in essere tra l'Ente ed altri soggetti dalla quale, tuttavia, non è dato evincere alcun giudizio prognostico sugli esiti dei giudizi, ciò comportando l'impossibilità di una puntuale valutazione in merito agli eventuali oneri



COLLEGIO DEI REVISORI DEI CONTI DELL'AUTORITA' DI SISTEMA PORTUALE DEL MARE DI SICILIA ORIENTALE

e/o proventi che possano rinvenire in futuro ed ai riflessi che questi potrebbero avere sul Bilancio dell'A.d.S.P..

Come meglio dettagliato nella Relazione sulla Gestione, l'indicatore di tempestività dei pagamenti dell'Ente, per l'anno 2019, risulta essere pari a 7,9, in netta diminuzione rispetto all'esercizio 2018, il cui valore si attestava a 14,6. Il calcolo evidenzia, altresì, che circa il 70% delle fatture ricevute viene pagato entro i 30 giorni.

Alla luce di quanto sopra ed avuto riguardo alle osservazioni, per come rilevate tutte e formulate nel corpo della presente relazione, il Collegio dei Revisori, esprime parere favorevole all'approvazione del bilancio consuntivo per l'anno 2019.

Catania-Roma, 10 giugno 2020

IL COLLEGIO DEI REVISORI

F.to dott.ssa Santa Strano

F.to dott. Adriano Zanghi Buffi

F.to dott. Mario Brancato

FLUSSO ORDINATIVI					
codice ABI BT	05036	data/ora creazione flusso	02/04/2019 - 10:40:05		
identificativo flusso	981371721554194402517				
descrizione ente	AUTORITA' DI SISTEMA PORTUALE DEL MARE DI SICILIA ORIENTALE				
codice ente	UFZHWW	codice ente BT	0391502	esercizio	2019
codice fiscale ente	93083840897	riferimento ente			
codice tramite ente	A2A-51955550	codice tramite BT	A2A-21255504	codice ISTAT ente	031577994
MANDATO					
tipo operazione	INSERIMENTO				
numero mandato	415	data mandato	28/03/2019		
numero conto evidenza	100	importo mandato	12.695,00		
estremi provvedimento autorizzativo	29/2019 DEL 27/03/2019				
responsabile provvedimento	ufficio responsabile				
BENEFICIARIO					
progressivo beneficiario	1	importo beneficiario	12.695,00		
tipo pagamento	ACCREDITO TESORERIA PROVINCIALE STATO PER TAB B				
impignorabili		frazionabile	gestione provvisoria		
data esecuzione pagamento		data scadenza pagamento			
destinazione	LIBERA	numero conto Banca d'Italia ente ricevente	tipo contabilita ente ricevente	INFRUTTIFERA	
tipo postalizzazione					
Classificazione					
	codice cgu	codice cup	codice cpv	importo	
	1040101020			12.695,00	
Dati Siope					
tipo debito	NON_COMMERCIALE				
Bollo					
assoggettamento bollo	ESENTE BOLLO	causale esenzione bollo	ACCREDITO ALTRO ENTE PUBBLICO		
Beneficiario					
anagrafica beneficiario	TESORERIA PROVINCIALE DELLO STATO				
indirizzo					
cap		localita'			
provincia		stato			
partita IVA		codice fiscale			
Sepa credit transfer					
iban	IT76P0100003245517010349200			bic	
identificativo end to end					
Causale					
VERSAMENTO AL BILANCIO DELLO STATO ART. 61 LEGGE 133/2008					
FINE FLUSSO ORDINATIVI					

FLUSSO ORDINATIVI					
codice ABI BT	05036	data/ora creazione flusso	01/07/2019 - 15:13:51		
identificativo flusso	774806571561986827616				
descrizione ente	AUTORITA' DI SISTEMA PORTUALE DEL MARE DI SICILIA ORIENTALE				
codice ente	UFZHWW	codice ente BT	0391502	esercizio	2019
codice fiscale ente	93083840897	riferimento ente			
codice tramite ente	A2A-51955550	codice tramite BT	A2A-21255504	codice ISTAT ente	031577994
MANDATO					
tipo operazione	INSERIMENTO				
numero mandato	774	data mandato	01/07/2019		
numero conto evidenza	100	importo mandato	197.043,00		
estremi provvedimento autorizzativo	70/2019 DEL 01/07/2019				
responsabile provvedimento	ufficio responsabile				
BENEFICIARIO					
progressivo beneficiario	1	importo beneficiario	197.043,00		
tipo pagamento	ACCREDITO TESORERIA PROVINCIALE STATO PER TAB B				
impignorabili		frazionabile	gestione provvisoria		
data esecuzione pagamento		data scadenza pagamento			
destinazione	LIBERA	numero conto Banca d'Italia ente ricevente	tipo contabilita ente ricevente	INFRUTTIFERA	
tipo postalizzazione					
Classificazione					
	codice cgu	codice cup	codice cpv	importo	
	1040101020			197.043,00	
Dati Siope					
tipo debito	NON_COMMERCIALE				
Bollo					
assoggettamento bollo	ESENTE BOLLO	causale esenzione bollo	ACCREDITO ALTRO ENTE PUBBLICO		
Beneficiario					
anagrafica beneficiario	TESORERIA PROVINCIALE DELLO STATO				
indirizzo					
cap		localita'			
provincia		stato			
partita IVA		codice fiscale			
Sepa credit transfer					
iban	IT77U0100003245517010341200			bic	
identificativo end to end					
Causale					
VERSAMENTO AL BILANCIO DELLO STATO AI SENSI DELL'ART. 8 COMMA 3 DEL D.L. 95 DEL 06.07.2012 CONVERTITO DALLA LEGGE 135 /2012 - ANNUALITÀ 2019					
FINE FLUSSO ORDINATIVI					

FLUSSO ORDINATIVI					
codice ABI BT	05036	data/ora creazione flusso	30/10/2019 - 13:51:55		
identificativo flusso	976777591572439888909				
descrizione ente	AUTORITA' DI SISTEMA PORTUALE DEL MARE DI SICILIA ORIENTALE				
codice ente	UFZHWW	codice ente BT	0391502	esercizio	2019
codice fiscale ente	93083840897	riferimento ente			
codice tramite ente	A2A-51955550	codice tramite BT	A2A-21255504	codice ISTAT ente	031577994
MANDATO					
tipo operazione	INSERIMENTO				
numero mandato	1263	data mandato	30/10/2019		
numero conto evidenza	100	importo mandato	61.904,00		
estremi provvedimento autorizzativo	02/2019 DEL 29/10/2019				
responsabile provvedimento	ufficio responsabile				
BENEFICIARIO					
progressivo beneficiario	1	importo beneficiario	61.904,00		
tipo pagamento	ACCREDITO TESORERIA PROVINCIALE STATO PER TAB B				
impignorabili		frazionabile	gestione provvisoria		
data esecuzione pagamento		data scadenza pagamento			
destinazione	LIBERA	numero conto Banca d'Italia ente ricevente	tipo contabilita ente ricevente	INFRUTTIFERA	
tipo postalizzazione					
Classificazione					
	codice cgu	codice cup	codice cpv	importo	
	1040101020			61.904,00	
Dati Siope					
tipo debito	NON_COMMERCIALE				
Bollo					
assoggettamento bollo	ESENTE BOLLO	causale esenzione bollo	ACCREDITO ALTRO ENTE PUBBLICO		
Beneficiario					
anagrafica beneficiario	TESORERIA PROVINCIALE DELLO STATO				
indirizzo					
cap		localita'			
provincia		stato			
partita IVA		codice fiscale			
Sepa credit transfer					
iban	IT18C0100003245517010333400			bic	
identificativo end to end					
Causale					
SOMME DA VERSARE AL BILANCIO DELLO STATO AI SENSI DELL'ART. 6 LEGGE 122/2010 ANNO 2019					
FINE FLUSSO ORDINATIVI					



Autorità di Sistema Portuale
del Mare di Sicilia Orientale

DELIBERA N. 03/2020 del 11.06.2020

OGGETTO: Approvazione Rendiconto Generale esercizio finanziario 2019

Seduta del: 11.06.2020

IL COMITATO DI GESTIONE

- VISTA** la legge 28.01.1994 n. 84 relativa al riordino della legislazione in materia portuale, e successive modifiche;
- VISTO** il Titolo II, Capo VI, artt. 36 e seguenti del Regolamento di Amministrazione e Contabilità, adottato con delibera del Comitato Portuale n° 10/2007 del 03/08/2007 ed approvato dal Ministero dei Trasporti con nota prot. n. M_TRA/DINFR/ 12637 del 06/12/2007;
- VISTO** l' articolo 9 comma 5 lettera c) della legge 84/94;
- VISTI** gli atti che accompagnano il Rendiconto Generale E.F. 2019, quali parti integranti dello stesso, ed accertata la corrispondenza con quanto richiesto dal suddetto Regolamento di Amministrazione e Contabilità;
- ACQUISITO** il parere favorevole sulla proposta di delibera in oggetto da parte del Collegio dei Revisori dei Conti con relazione del 10.06.2020, allegata verbale n. 28/2020;
- ALL'UNANIMITA'**

DELIBERA

- 1) di approvare il il Rendiconto Generale per l'esercizio finanziario 2019 nelle seguenti risultanze arrotondate all'unità:

RENDICONTO FINANZIARIO 2019

ACCERTAMENTI

ENTRATE CORRENTI	€.	25.695.485
ENTRATE IN CONTO CAPITALE	€.	14.324.057
ENTRATE PER PARTITE GIRO	€.	2.021.440
TOTALE	€.	42.040.982

IMPEGNI

USCITE CORRENTI	€.	12.369.288
USCITE IN CONTO CAPITALE	€.	63.399.662
USCITE PER PARTITE DI GIRO	€.	2.021.440
TOTALE	€.	77.790.390
DISAVANZO FINANZ. DI COMPETENZA	€.	- 35.749.408
TOTALE A PAREGGIO	€.	42.040.982

Dalla somma algebrica dei valori indicati per i titoli di parte corrente, c/capitale e partite di giro di entrata e di spesa si perviene ad un disavanzo finanziario di competenza pari ad €. 35.749.408, così come sotto dettagliato in raffronto all'esercizio precedente:

Rendiconto Finanziario Decisionale

Titolo I – Entrate Correnti – UPB 1.2 – entrate diverse (euro)

Categoria	Descrizione	2019	2018
1.2.1	Entrate tributarie	18.159.864	21.036.946
1.2.2.	Entrate vendita beni e prestazioni servizi	104.225	79.402
1.2.3	Redditi e proventi patrimoniali	5.571.424	5.270.563
1.2.4	Poste correttive e compensative di spese correnti	129.949	15.479
1.2.5	Entrate non classificabili in altre voci	1.730.024	1.895.127
	TOTALE TITOLO I	25.695.485	28.297.517

Titolo II – entrate in Conto Capitale – UPB 2.2 – trasferimenti in Conto Capitale

Categoria	Descrizione	2019	2018
2.2.1	Trasferimenti dello Stato	11.040.528	0
2.2.2	Trasferimenti della Regione Siciliana	0	0
2.3.1	Assunzione di mutui	3.283.528	3.283.528
	TOTALE TITOLO II	14.324.057	3.283.528

Titolo III - partite di giro - UPB 3.1 – entrate aventi natura di partite di giro

Categoria	Descrizione	2019	2018
3.1.1	Entrate aventi natura di partite di giro	2.021.440	1.609.918
	TOTALE TITOLO III	2.021.440	1.609.918

Riepilogo Entrate 2019 per categorie

- Entrate correnti	€ 25.695.485
- Entrate in c/capitale	€ 14.324.057
- Entrate per partite di giro	€ 2.021.440

Totale generale delle entrate

€ 42.040.982

UPB 1 - Titolo I – Uscite Correnti**1.1 Funzionamento**

<i>Categoria</i>	<i>Descrizione</i>	<i>2019</i>	<i>2018</i>
1.1.1	Uscite per gli organi dell'Ente	352.331	359.621
1.1.2	Oneri per il personale in attività di servizio	5.004.407	3.401.099
1.1.3	Uscite per l'acquisto di beni di consumo e di servizio	774.844	632.015

1.2 Interventi diversi

<i>Categoria</i>	<i>Descrizione</i>	<i>2019</i>	<i>2018</i>
1.2.1	Uscite per prestazioni istituzionali	5.778.982	1.841.598
1.2.2	Trasferimenti passivi	393.442	2.144.620
1.2.3	Oneri finanziari	5.500	5.500
1.2.4	Oneri tributari	1.562	3.034
1.2.5	Poste correttive e compensative di entrate correnti	1.642	18.002
1.2.6	Uscite non classificabili in altre voci	32.689	192.197

1.4 Trattamenti di quiescenza

<i>Categoria</i>	<i>Descrizione</i>	<i>2019</i>	<i>2018</i>
1.4.2	Accantonamento al TFR	23.888	0
1.5.1	Accantonamento a fondi rischi e oneri	0	0
	TOTALE TITOLO I	12.369.288	8.597.686

UPB 2 - Titolo II – Spese in conto capitale**2.1 Investimenti**

<i>Categoria</i>	<i>Descrizione</i>	<i>2019</i>	<i>2018</i>
2.1.1	Acquisizione beni di uso durevole	56.482.419	38.055.116
2.1.2	Acquisizione di immobilizzazioni tecniche	6.825.619	396.987
2.1.5	Indennità di anzianità e similari dovute al personale cessato	91.624	304.316
	TOTALE TITOLO II	63.399.662	38.756.419

UPB 3 - Titolo III - partite di giro**3.1 uscite aventi natura di partite di giro**

<i>Categoria</i>	<i>Descrizione</i>	<i>2019</i>	<i>2018</i>
3.1.1	Uscite aventi natura di partite di giro	2.021.440	1.609.918
	TOTALE TITOLO III	2.021.440	1.609.918

Riepilogo Spese 2019 per categoria

- Uscite correnti	€ 12.369.288
- Uscite in conto capitale	€ 63.399.662
- Uscite per partite di giro	€ 2.021.440

Totale generale Uscite**€ 77.790.390**

SITUAZIONE AMMINISTRATIVA 2019

Consistenza della cassa ad inizio esercizio € 263.828.390

Riscossioni

In C/competenza € 39.763.925
In C/residui € 5.366.860 € 45.130.785

Pagamenti

In C/competenza € 7.196.658
In C/residui € 8.370.421 € 15.567.079

Consistenza della cassa a fine esercizio € 293.392.096

Residui attivi

esercizi precedenti € 47.274.966
dell'esercizio € 2.277.058 € 49.552.024

Residui passivi

esercizi precedenti € 199.993.968
dell'esercizio € 70.593.733 € 270.587.701

Avanzo di amministrazione a fine esercizio € 72.356.419

- 2) di approvare l'inserimento, quali allegati al presente bilancio, degli elenchi dei residui attivi e passivi al termine dell'esercizio finanziario 2019, così come approvati nella delibera del Comitato di Gestione n. ../20 a norma dell'art. 43 del Regolamento di Amministrazione e Contabilità, nelle seguenti cifre complessive:

Residui attivi € 49.552.024

Residui passivi € 270.587.701

- 3) di accertare in Euro 293.392.096 la consistenza della cassa al 31.12.2019 ed in Euro 72.356.419 l'avanzo di amministrazione alla fine dell'esercizio 2019, di cui Euro 914.820 vincolati per TFR ed € 1.152.651 vincolati al Fondo rischi ed oneri;
- 4) di approvare lo Stato Patrimoniale ed il Conto Economico 2019 con un utile economico di Euro 16.393.816;
- 5) di approvare tutti gli atti allegati al presente rendiconto generale consuntivo dell'anno 2019;
- 6) di inviare la presente delibera, per la prescritta approvazione, al Ministero delle Infrastrutture e Trasporti unitamente alla relazione del Collegio dei Revisori dei Conti, ai sensi del comma 2, lettera a) dell'articolo 12 della Legge 28/01/1994 n. 84, e di inviarne copia anche al Ministero dell'Economia e delle Finanze, nonché alla Corte dei Conti.

Il Presidente
Avv. Andrea Annunziata

Esito della Votazione:

Presenti	n. 4
Votanti	n. 4
Voti favorevoli	n. 4
Voti contrari	n. 0
Astenuti	n. 0